

Definizioni.

- 1) Si definisce **Grande Impresa** ogni impresa con 250 o più effettivi oppure ogni impresa, anche con meno di 250 effettivi, con un fatturato superiore a 50 milioni di euro e un bilancio superiore ai 43 milioni di euro.

Tale definizione discende da quella relativa alla Piccola e Media Impresa data dalla raccomandazione della Commissione 2003/361/CE e recepita in Italia con il D.M. del 18/4/2005.

La tabella seguente mostra tutte le possibili condizioni per cui un'impresa autonoma possa essere Grande Impresa

IMPRESA	DIPENDENTI	FATTURATO (milioni di euro)	BILANCIO (milioni di euro)	DIMENSIONE
A	250	51	44	Grande
B	250	51	42	Grande
C	250	49	44	Grande
D	250	49	42	Grande
E	249	51	44	Grande
F	249	51	42	PMI
G	249	49	44	PMI
H	249	49	42	PMI

Per maggior chiarezza cominciamo a dare delle definizioni che saranno necessarie per capire se siamo in presenza o meno di una Grande Impresa.

- 2) Si definisce **impresa** ogni entità, a prescindere dalla forma giuridica rivestita, che eserciti un'attività economica.

Questa formulazione riflette la terminologia utilizzata dalla Corte di giustizia delle Comunità europee nelle sue decisioni. In tal modo possono essere considerati imprese i lavoratori autonomi, le imprese familiari, le partnership e le associazioni che esercitano regolarmente un'attività economica. Il fattore determinante è l'attività economica, non la forma giuridica.

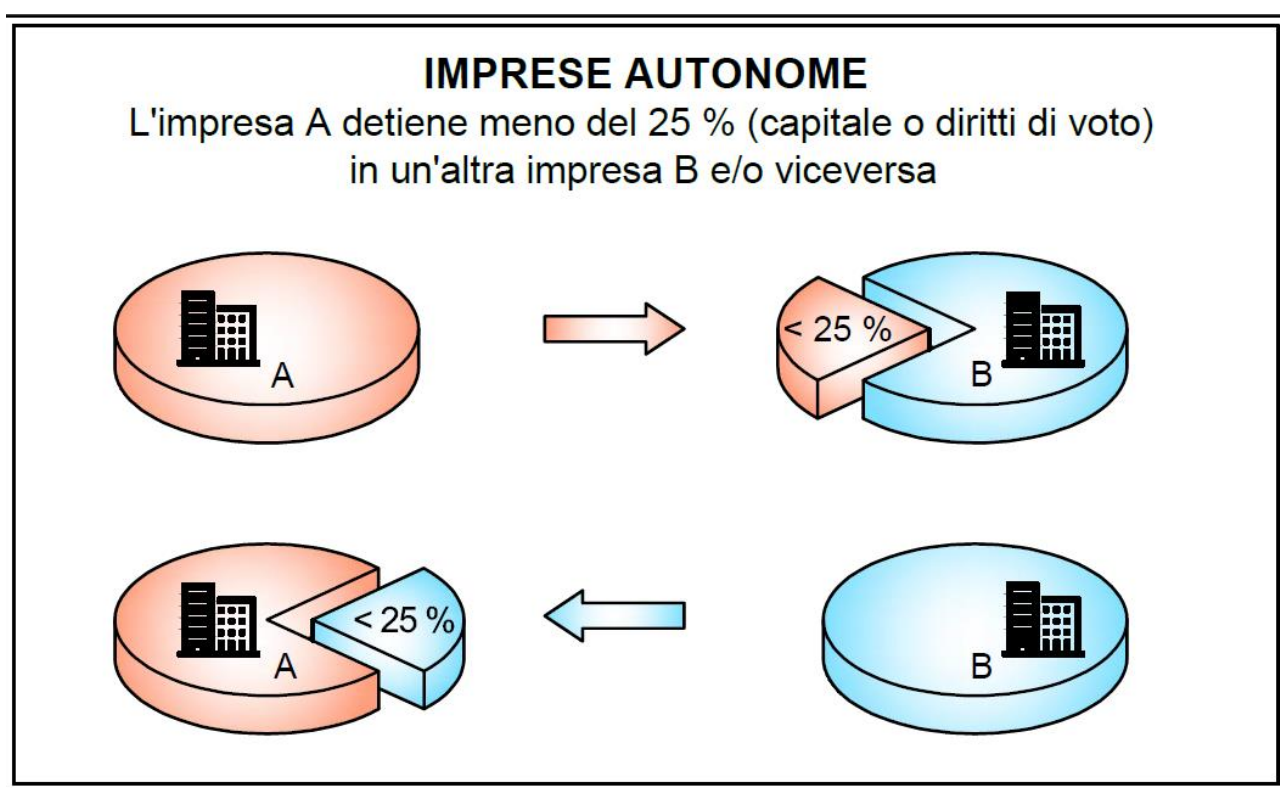
- 3) Si definisce **impresa autonoma** un'impresa:

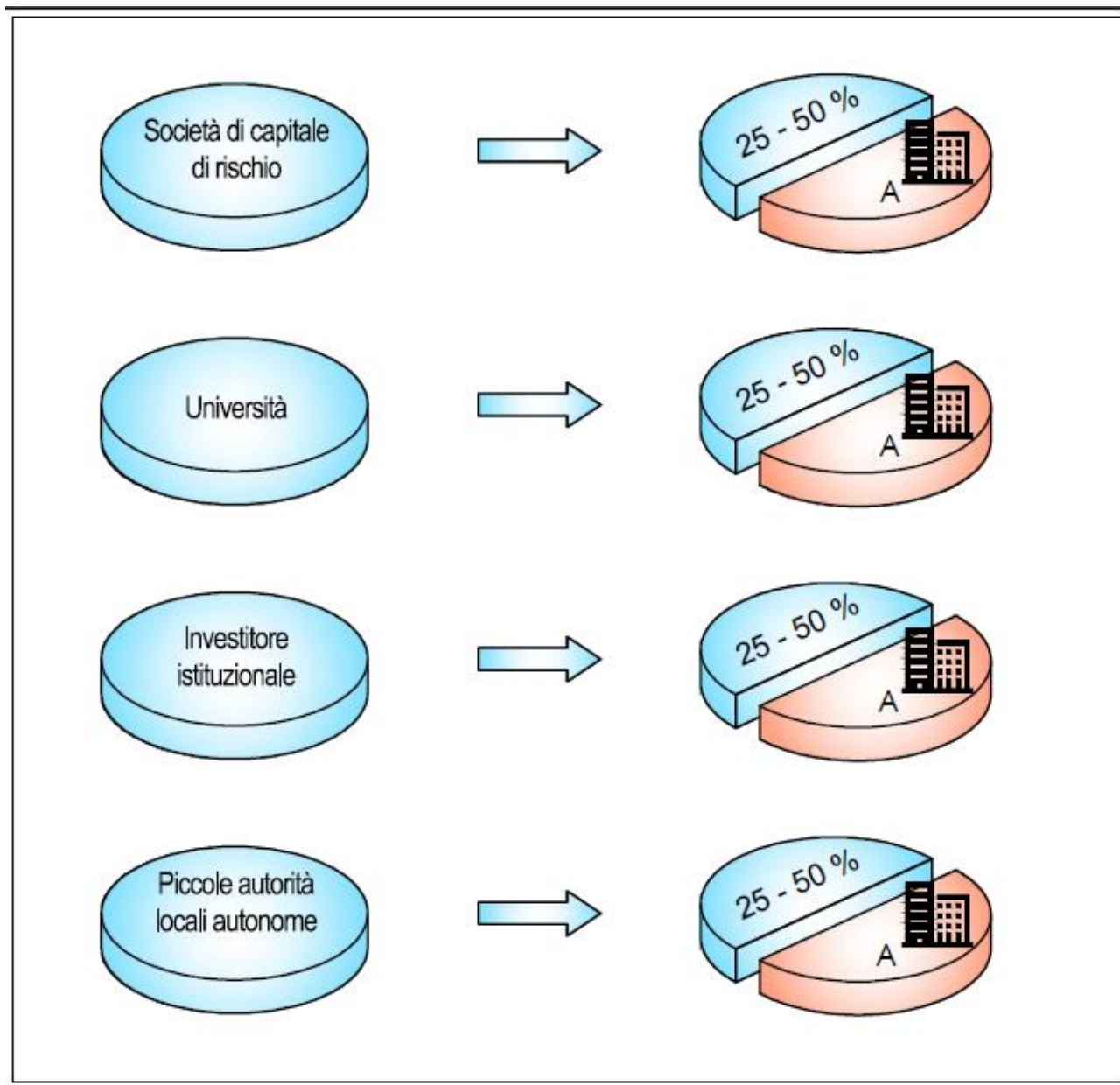
- a) *totalmente indipendente, vale a dire senza alcuna partecipazione in altre imprese e senza nessuna partecipazione di altre imprese;*
- b) *se detiene una partecipazione inferiore al 25 % del capitale o dei diritti di voto (qualunque sia il più alto dei due) in una o più altre imprese e/o non vi sono soggetti esterni che detengono una quota del 25 % o più del capitale o dei diritti di voto (qualunque sia il più alto dei due) nell'impresa.*

E' possibile cumulare più investitori, ciascuno che detiene una quota inferiore al 25% dell'impresa e restare autonomi, purché questi non siano collegati tra loro.

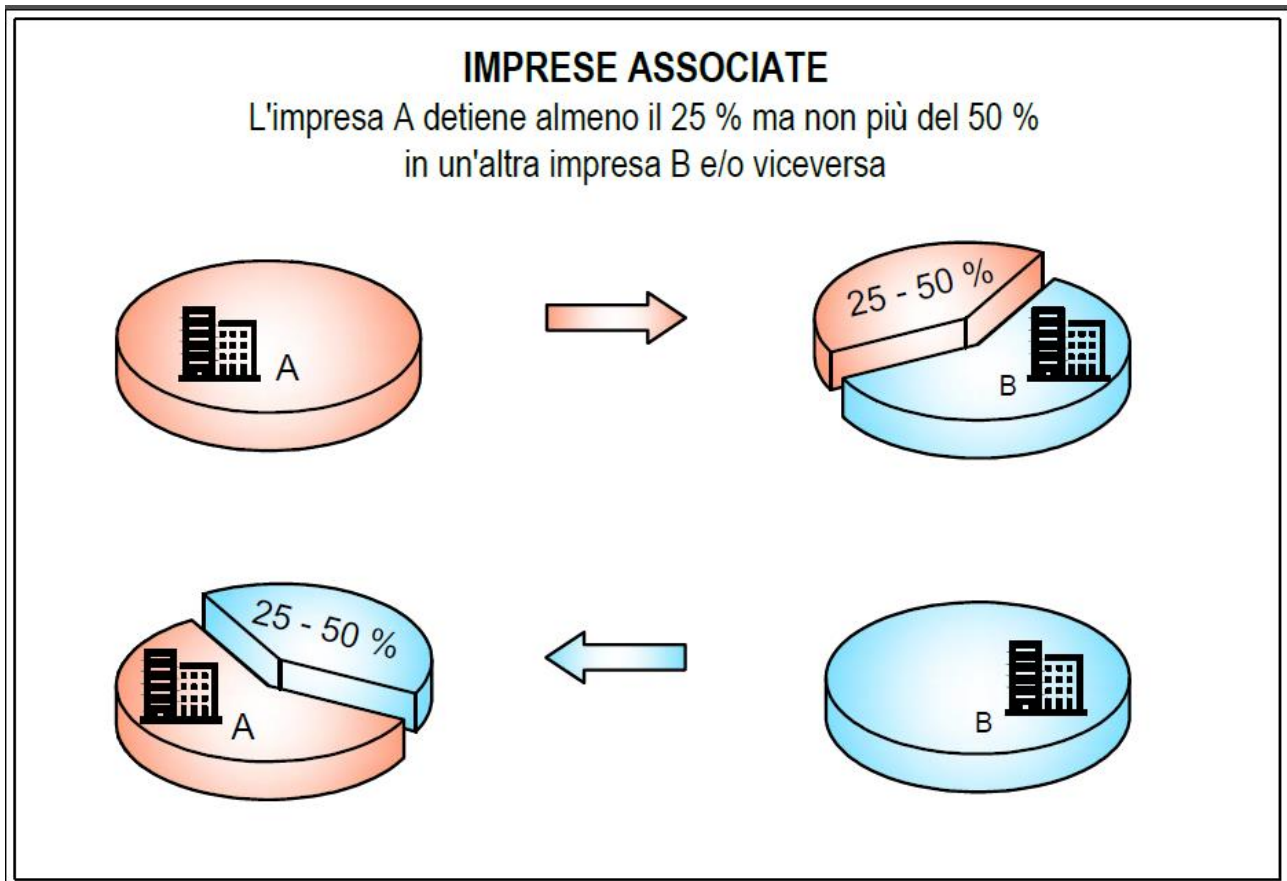
Un'impresa resta autonoma anche se partecipata per una quota superiore al 25% ma inferiore al 50% da uno o più dei seguenti investitori, purché non collegati tra loro:

- società pubbliche di partecipazione, società di capitale di rischio e «business angels»;
- università o centri di ricerca senza scopo di lucro;
- investitori istituzionali, compresi i fondi di sviluppo regionale;
- autorità locali autonome aventi un bilancio annuale inferiore a 10 milioni di euro e meno di 5 000 abitanti.



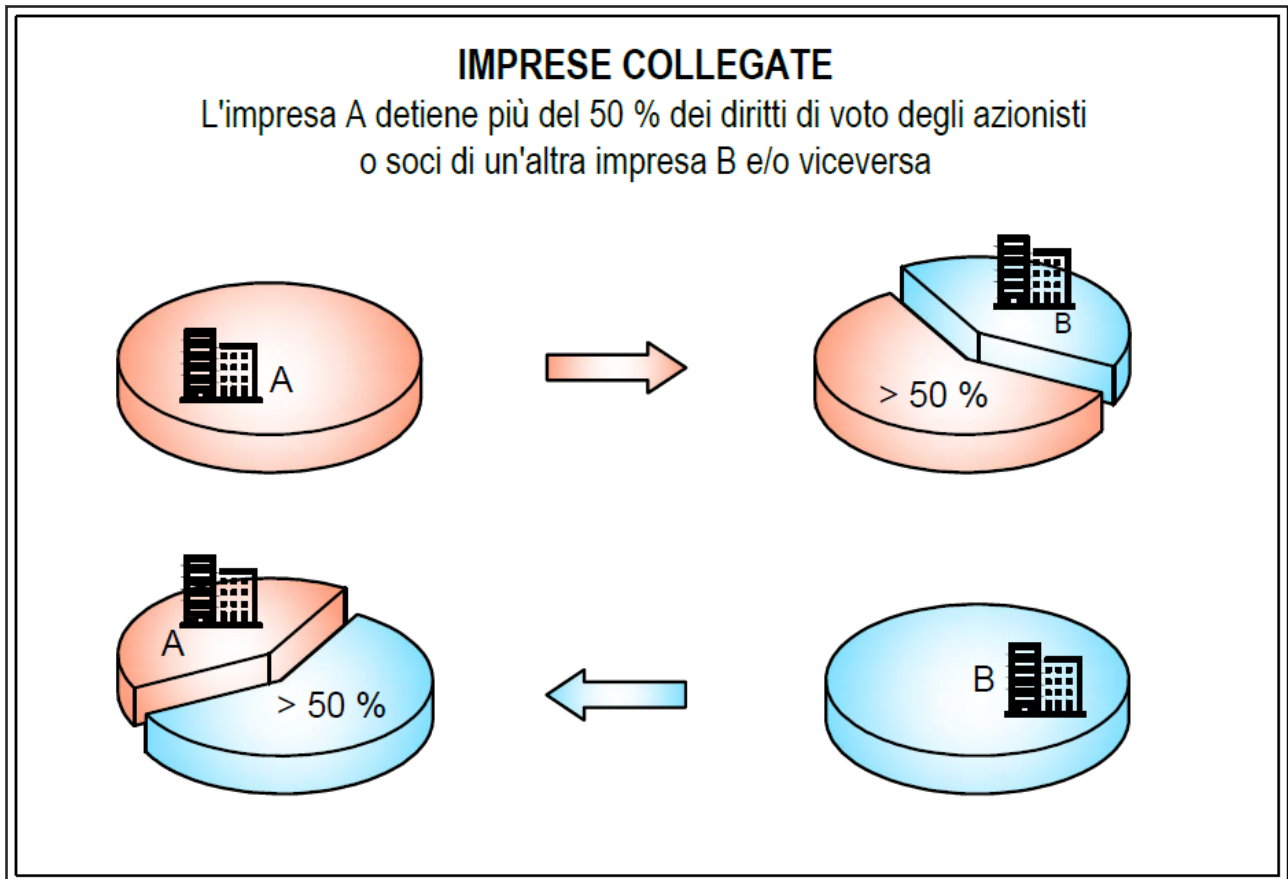


- 4) Si definiscono imprese associate le imprese aventi una o più quote di partecipazione comprese tra il 25% e il 50%.



- 5) Si definiscono imprese collegate le imprese aventi tre loro uno dei seguenti rapporti:
- un'impresa detiene la maggioranza dei diritti di voto o dei soci di un'altra impresa;
 - un'impresa ha il diritto di nominare o revocare la maggioranza dei membri del consiglio di amministrazione, di direzione o di sorveglianza di un'altra impresa;
 - un contratto tra imprese, o una disposizione nello statuto di un'impresa, conferisce il diritto ad un'impresa di esercitare un'influenza dominante su un'altra;
 - un'impresa, in virtù di un accordo, è in grado di esercitare da sola il controllo sulla maggioranza dei diritti di voto degli azionisti o soci di un'altra impresa.

Le imprese che redigono conti consolidati o che sono riprese nei conti di un'impresa che redige conti consolidati sono di solito considerate collegate.



6) Personale effettivo.

Si considera personale effettivo il personale impiegato a tempo pieno, a tempo parziale o su base stagionale e comprende le seguenti categorie:

- 1) i dipendenti;
- 2) le persone che lavorano per l'impresa, ne sono dipendenti e, secondo la legislazione nazionale, sono considerati come gli altri dipendenti dell'impresa;
- 3) i proprietari-gestori;
- 4) i soci che svolgono un'attività regolare nell'impresa e beneficiano di vantaggi finanziari da essa forniti.

Gli apprendisti con contratto di apprendistato e gli studenti con contratto di formazione non sono considerati come facenti parte degli effettivi. Non è inoltre contabilizzata la durata dei congedi di maternità o parentali.

Gli effettivi sono espressi in unità lavorative-anno (ULA).

Chiunque abbia lavorato nell'impresa, o per suo conto, durante l'intero anno di riferimento conta come una unità. I dipendenti che hanno lavorato a tempo parziale, i lavoratori stagionali e coloro che non hanno lavorato tutto l'anno devono essere contabilizzati in frazioni di unità.

7) Fatturato e bilancio.

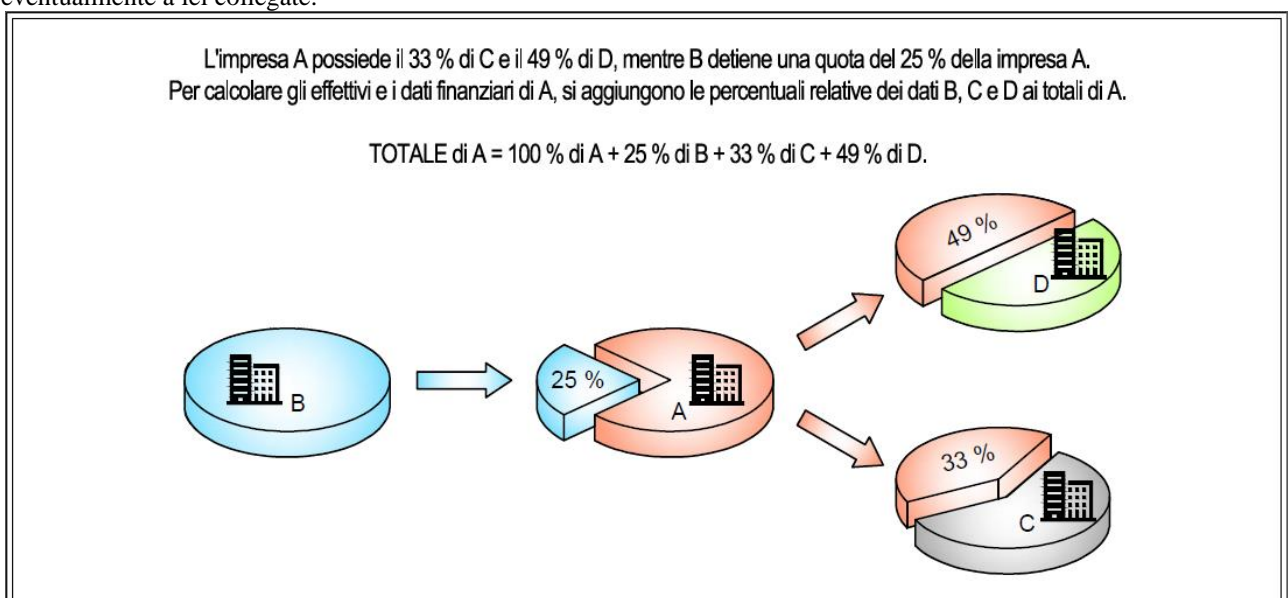
Il fatturato annuo viene determinato calcolando il reddito che la vostra impresa ha ricavato durante l'anno di riferimento dalla vendita di prodotti e dalla prestazione di servizi, dopo il pagamento degli eventuali oneri. Il fatturato non comprende l'imposta sul valore aggiunto (IVA) o altre imposte indirette (Cfr. articolo 28 della direttiva 78/660/CEE). Il bilancio generale annuo si riferisce al valore dei principali attivi della vostra società (Cfr. articolo 12, paragrafo 3, della direttiva 78/660/CEE).

Metodologia per stabilire dai dati d'impresa se essa sia o meno Grande Impresa.

Anzitutto occorre stabilire se l'impresa è autonoma, associata o collegata. A seconda della categoria alla quale appartiene l'impresa vanno aggiunti ai dati dell'impresa stessa alcuni o tutti i dati delle altre imprese associate o collegate.

- 1) **Qualora l'impresa sia autonoma, essa utilizzerà solo il numero di dipendenti e i dati finanziari contenuti nei propri conti annuali per verificare se rispetta le soglie indicate.**
- 2) **Qualora l'impresa sia associata, essa dovrà aggiungere ai propri dati una percentuale dei dati delle imprese cui è associata pari alla quota di partecipazione che detiene o per cui è detenuta.**

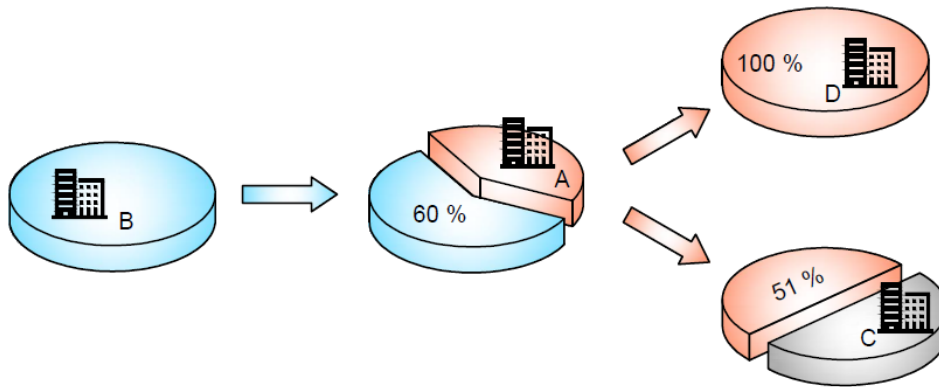
Ogni impresa deve aggiungere ai propri dati solo i dati dell'impresa o delle imprese immediatamente a monte o a valle dell'impresa stessa. I dati dell'impresa a monte o a valle devono essere sommati al 100% dei dati delle sole imprese eventualmente a lei collegate.



3) Qualora l'impresa sia collegata, dovrà aggiungere ai propri dati il 100% dei dati delle imprese cui è collegata e delle imprese a loro volta collegate per tutta la catena.

L'impresa A detiene il 51 % di C e il 100 % di D, mentre B detiene una partecipazione del 60 % nell'impresa A.
 Dal momento che le partecipazioni sono in ciascun caso superiori al 50 %, si prende in considerazione il 100 % dei dati di ognuna delle quattro imprese al momento di calcolare le soglie finanziarie ed effettive dell'impresa A.

$$\text{TOTALE di A} = 100 \% \text{ di A} + 100 \% \text{ di B} + 100 \% \text{ di C} + 100 \% \text{ di D}$$

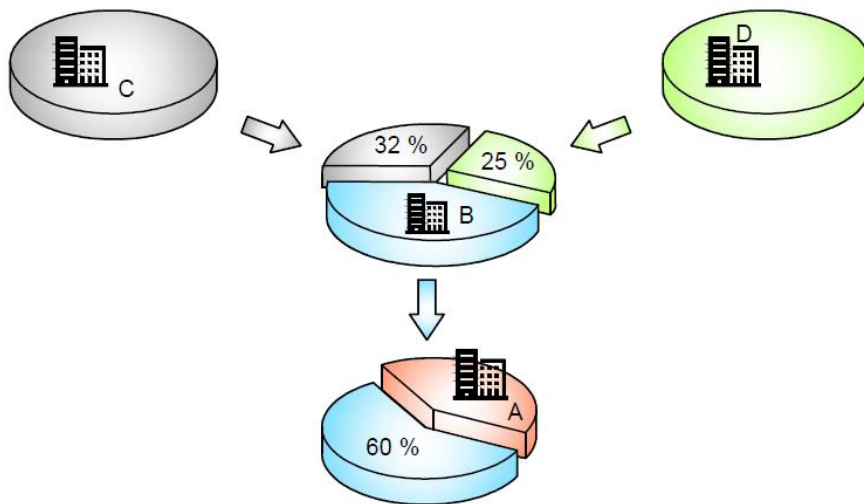


Esempi per il calcolo dei dati dell'impresa.

Esempio 1

L'impresa A è collegata all'impresa B mediante la partecipazione del 60 % che B detiene nell'impresa A.
 Ma B ha anche due imprese associate, le imprese C e D, che possiedono rispettivamente il 32 % e il 25 % di B.
 Per calcolare i dati dell'impresa A devo aggiungere il 100 % dei dati di B, più il 32 % dei dati di C e il 25 % dei dati di D ai dati di A.

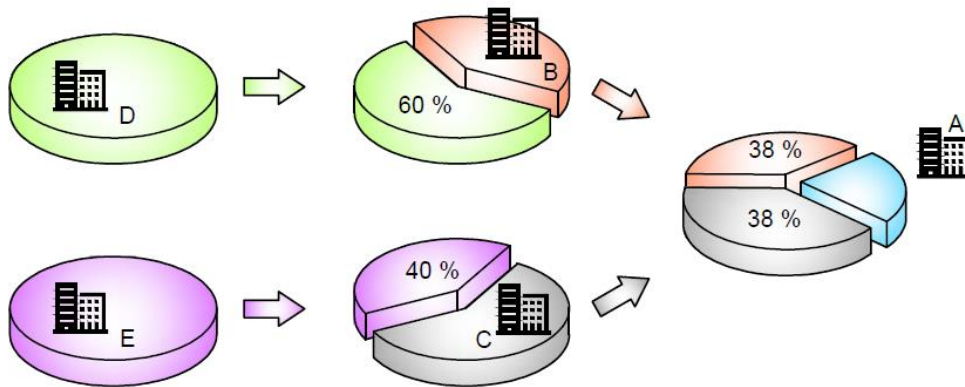
$$\text{TOTALE di A} = 100 \% \text{ di A} + 100 \% \text{ di B} + 32 \% \text{ di C} + 25 \% \text{ di D}$$



Esempio 2

Le imprese B e C sono entrambe associate all'impresa A poichè detengono ciascuna il 38 % di essa. Ma B è anche collegata a D mediante una partecipazione del 60 % e C ed E sono associate (40 %). Per calcolare i dati dell'impresa A devo aggiungere, da un lato, il 38 % dei dati aggregati di B e D (perchè B e D sono collegate) e d'altro lato, solo il 38 % dei dati della impresa C ai dati dell'impresa A. Non devo prendere in considerazione i dati di E poichè quest'impresa associata non è situata immediatamente a monte dell'impresa A.

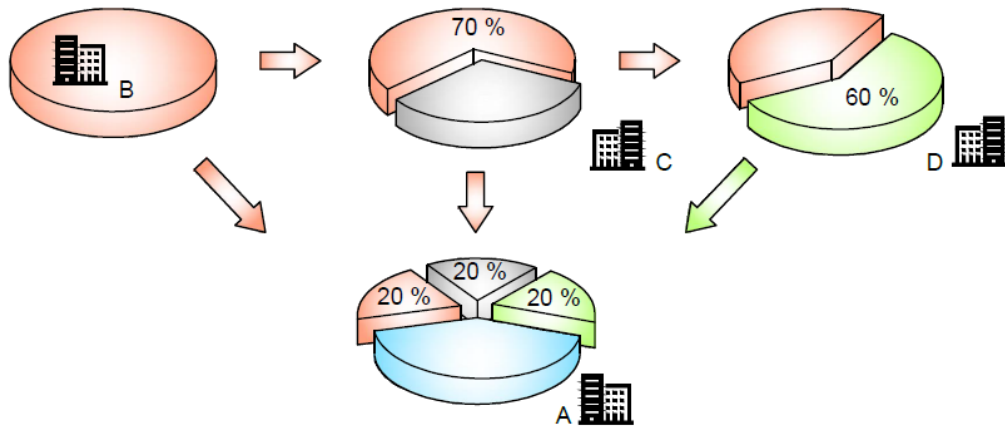
$$\text{TOTALE di A} = 100 \% \text{ di A} + 38 \% \text{ di (B+D)} + 38 \% \text{ di C}$$



Esempio 3

L'impresa A ha tre investitori B, C e D, ciascuno dei quali possiede il 20 % del capitale o dei diritti di voto di A.
 Questi investitori sono essi stessi collegati l'uno all'altro, formando un gruppo di imprese collegate;
 B detiene il 70 % di C che a sua volta ha una partecipazione del 60 % in D.
 A prima vista A rimarrebbe autonoma poichè ciascun investitore possiede meno del 25 % di essa.
 Ma, dal momento che B, C e D sono collegate tra di loro, in quanto gruppo, possiedono il 60 % dell'impresa A.
 Si dovrà quindi aggiungere il 100 % dei dati di B, C e D ai dati di A.

$$\text{TOTALE di A} = 100 \% \text{ di A} + 100 \% \text{ di B} + 100 \% \text{ di C} + 100 \% \text{ di D}$$



Le imprese estere collegate ad un'impresa italiana non devono essere considerate nel valutare i dati dell'impresa ma fungono solo da collegamento tra le varie imprese italiane che controllano e che potranno essere considerate come un unico gruppo di imprese, anche se esse non hanno altro in comune che la controllante estera.

