

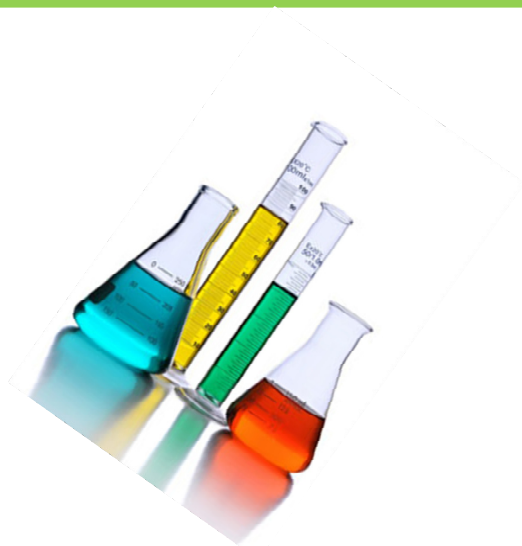


# *Ministero della Salute*

DIREZIONE GENERALE PER L'IGIENE E LA SICUREZZA DEGLI ALIMENTI E LA NUTRIZIONE

UFFICIO 7

## **Controllo ufficiale dell'immissione in commercio e dell'utilizzazione dei prodotti fitosanitari**



**Risultati 2016 dei controlli ai sensi dell'articolo 68 del Regola-  
mento UE N . 1107/2009 in Italia**



# *Ministero della Salute*

DIREZIONE GENERALE PER L'IGIENE E LA SICUREZZA DEGLI ALIMENTI E LA NUTRIZIONE

Direttore Generale Dott. Giuseppe Ruocco

**CONTROLLO UFFICIALE DELL' IMMISSIONE IN COMMERCIO E  
DELL' UTILIZZAZIONE DEI PRODOTTI FITOSANITARI  
(ART. 68, REGOLAMENTO (CE) N.1107/2009)**

**RESULTS OF CONTROL MEASURES UNDER ART. 68 OF  
REGULATION (EC) No 1107/2009**

**RISULTATI IN ITALIA PER L'ANNO 2016 - RESULTS IN ITALY YEAR 2016**

*Giugno 2017 - June 2017*

## SOMMARIO

<b>1. Controlli ufficiali dell'immissione in commercio e dell'utilizzazione dei prodotti fitosanitari: legislazione e organizzazione dei controlli.</b>	<b>4</b>
<b>2. Controlli sull'immissione in commercio dei prodotti fitosanitari</b>	<b>6</b>
<b>2.1 Riepilogo dei controlli sull'immissione in commercio dei prodotti fitosanitari</b>	<b>6</b>
<b>2.2 Risultati dei controlli presso distributori-grossisti e rivenditori</b>	<b>6</b>
<b>2.3 Risultati dei controlli presso i titolari di autorizzazione e presso gli importatori paralleli</b>	<b>7</b>
<b>2.4 Risultati analitici sui fitosanitari</b>	<b>7</b>
<b>2.5 Risultati dei controlli sulle etichette e confezioni dei fitosanitari</b>	<b>8</b>
<b>2.6 Risultati dei controlli sulla formazione dei venditori ai sensi della direttiva 2009/128 recepita in Italia con il decreto legislativo 150/2012</b>	<b>8</b>
<b>3. Controlli sull'utilizzazione dei prodotti fitosanitari</b>	<b>9</b>
<b>3.1 Riepilogo dei controlli sull'utilizzazione dei prodotti fitosanitari</b>	<b>9</b>
<b>3.2 Risultati dei controlli di dettaglio presso gli utilizzatori</b>	<b>9</b>
<b>3.3 Risultati dei controlli sulla formazione degli utilizzatori ai sensi della direttiva 2009/128 recepita in Italia con il decreto legislativo 150/2012</b>	<b>9</b>
<b>4. Risultati globali per Autorità di controllo</b>	<b>10</b>
<b>4.1 Riepilogo dei controlli totali</b>	<b>10</b>
<b>4.2 Riepilogo dei controlli effettuati da parte delle Regioni e Province Autonome di Trento e Bolzano</b>	<b>11</b>
<b>4.3 Riepilogo dei controlli effettuati dal Comando Carabinieri per la tutela della Salute</b>	<b>12</b>
<b>4.4 Riepilogo dei controlli effettuati dall'Ispettorato</b>	<b>12</b>
<b>5. Andamento nel tempo dei controlli</b>	<b>14</b>
<b>5.1 Andamento dei controlli totali</b>	<b>14</b>
<b>5.2 Andamento dei controlli effettuati dalle Regioni/Province Autonome di Trento e Bolzano</b>	<b>14</b>
<b>5.3. Andamento dei controlli effettuati Comando Carabinieri per la tutela della salute</b>	<b>14</b>
<b>5.4 Andamento dei controlli da parte dell'Ispettorato</b>	<b>14</b>
<b>5.5 Andamento dei controlli dei formulati</b>	<b>14</b>
<b>5.6 Andamento nel tempo dei controlli delle etichette e delle confezioni</b>	<b>14</b>

<b>5.7 Andamento nel tempo delle infrazioni alla commercializzazione</b>	<b>14</b>
<b>5.8 Andamento nel tempo delle infrazioni all'uso</b>	<b>14</b>
<b>6. Azioni correttive</b>	<b>15</b>
<b>7 Conclusioni</b>	<b>15</b>

## **1. Controlli ufficiali dell'immissione in commercio e dell'utilizzazione dei prodotti fitosanitari: legislazione e organizzazione dei controlli.**

Ai sensi dell'articolo 68 del regolamento (CE) n. 1107/2009 del Parlamento Europeo e del Consiglio del 21 ottobre 2009, relativo all'immissione sul mercato dei prodotti fitosanitari e che abroga le direttive del Consiglio 79/117/CEE e 91/414/CEE, gli Stati membri effettuano controlli ufficiali per garantire il rispetto dello stesso regolamento. L'articolo 3 del regolamento (CE) n. 882/2004, prevede che tali controlli siano eseguiti periodicamente, in base ad una valutazione dei rischi e con frequenza appropriata, tenendo conto:

- a) dei rischi identificati;
- b) dei dati precedenti relativi agli operatori del settore degli alimenti per quanto riguarda la conformità;
- c) dell'affidabilità dei propri controlli già eseguiti;
- d) qualsiasi informazione che possa indicare un'eventuale non conformità.

In Italia, al fine di dare attuazione ai sopra citati articoli, la Conferenza permanente Stato Regioni in data 8 aprile 2009 ha adottato l'Accordo recante: "Adozione del Piano di controllo sull'immissione in commercio e l'utilizzazione dei prodotti fitosanitari per il quinquennio 2009-2013". Tale accordo, attualmente in fase di rinnovo, riporta indirizzi operativi omogenei per tutto il territorio nazionale per consentire l'attuazione da parte delle Regioni/Province di un piano di controllo sull'immissione in commercio e l'utilizzazione dei prodotti fitosanitari per il suddetto quinquennio, al fine di accertare il rispetto delle condizioni di autorizzazione dei prodotti fitosanitari in circolazione e il loro utilizzo conformemente a tutte le indicazioni riportate nelle etichette, in applicazione delle buone pratiche fitosanitarie. **Il Ministero della Salute – Direzione generale per l'igiene e la sicurezza degli alimenti e la nutrizione (DGISAN)**, Autorità competente per l'applicazione del regolamento (CE) n. 1107/2009, ai fini del miglioramento e dell'armonizzazione delle attività di controllo emana annualmente delle note d'indirizzo con specifiche indicazioni che tengono conto degli esiti dei controlli degli anni precedenti.

I controlli sono eseguiti **dagli Assessorati alla Sanità delle Regioni/Province Autonome** attraverso i loro Servizi AASSLL per le ispezioni e attraverso le ARPA, IZS e laboratorio dell'Ispettorato per i controlli analitici. Anche il **Comando Carabinieri per la tutela della salute (CCTS)** attraverso i NAS e l'**Ispettorato centrale per la tutela della qualità e repressioni frodi dei prodotti agroalimentari (Ispettorato)**, attraverso i loro uffici periferici, effettuano tali controlli.

Per l'anno corrente sono anche riportati i controlli all'importazione effettuati dall'agenzia delle dogane sui prodotti fitosanitari che ai sensi del DPCM 242 del 4 novembre 2010 ricadono tra le competenze di tale Autorità.

L'Ufficio 7 della DGISAN, raccoglie, verifica ed elabora i dati ricevuti, e predispone due rapporti, il presente ai sensi dell'articolo 68 del regolamento (CE) n.1107/2009, ed uno, per la relazione per il Piano nazionale integrato ai sensi dell'articolo 44 del regolamento (CE) n.882/2005. Entrambi

vengono inviati alla Commissione Europea entro il 30 giugno di ogni anno.

Per l'anno corrente vengono diffuse le elaborazioni dei controlli utilizzando anche i modelli che ha stabilito con gli Stati Membri, la Commissione Europea.

## **2. CONTROLLI SULL'IMMISSIONE IN COMMERCIO DEI PRODOTTI FITOSANITARI**

### **2.1 Riepilogo dei controlli sull'immissione in commercio dei prodotti fitosanitari**

Nella **Tabella 1** sono riportati i risultati dei controlli totali e conformi trasmessi alla Direzione generale per l'igiene e la sicurezza degli alimenti e la nutrizione da parte delle Regioni/Province, del Comando Carabinieri, dell'Ispettorato e dell' Agenzia delle dogane relativi all'attività svolta nel corso dell'anno 2016 in materia di immissione in commercio dei prodotti fitosanitari.

L' Agenzia delle dogane, che effettua controlli di natura doganale (verifica della corrispondenza della merce importata con quanto indicato nella dichiarazione doganale e commerciale, la presenza dell'eventuale documentazione posta a corredo - ad esempio, N.O. sanitari ecc.), ha effettuato 1766 controlli all'importazione presso i luoghi di frontiera. I prodotti verificati erano insetticidi, fungicidi, erbicidi, ed altro per un totale di 14985625 kg di merce importata.

I controlli dei produttori, che in alcuni casi sono anche confezionatori, effettuati dalle autorità locali degli Assessorati alla sanità delle Regioni sono stati 4 ed uno di essi è risultato essere non conforme al regolamento CE n.1107/2009.

Non essendo presenti ed autorizzati riconfezionatori e rietichettatori non sono stati effettuati controlli su tale tipologia di operatori.

I controlli presso le rivendite e i depositi con vendita al minuto che sono rendicontati insieme sono stati in totale 3981 di questi il 94% è risultato essere conforme, mentre 461 sono risultati esseri i controlli effettuati come follow up.

I controlli alle rivendite ispezionate sono risultati essere il 53 % delle rivendite autorizzate.

Sono stati effettuati in totale 513 controlli e ispezioni ai titolari di autorizzazione e agli importatori paralleli. I controlli ai titolari di autorizzazione sono risultati 508 di cui 485 è risultato essere conforme (95%) e 5 ispezioni agli importatori paralleli autorizzati tutti conformi.

I dettagli dei controlli eseguiti per il 2016 alle importazioni, e presso i produttori richiesti dalla Commissione europea non sono al momento disponibili, perché il modello per la trasmissione dati è molto recente e non è stato possibile ottenere tutte le informazioni ivi contenute.

### **2.2 Risultati dei controlli presso distributori- grossisti e rivenditori**

Nella **Tabella 2** sono riportati alcuni dettagli sui controlli effettuati alla commercializzazione presso i rivenditori e altri operatori che commerciano i prodotti fitosanitari. In totale sono stati effettuati 3981 ispezioni alla commercializzazione. Non tutte le Autorità coinvolte nei controlli hanno trasmesso i dettagli dei controlli effettuati per requisito legale e quindi nella tabella sono riportati i controlli eseguiti dalle sole autorità che hanno trasmesso queste informazioni. Dai risultati pervenuti è tuttavia emerso che sono stati effettuati 942 controlli per la verifica dell' articolo 67. Gli aspetti verificati sono risultati essere il registro di carico e scarico – la trasmissione dei dati di vendita – altre mancanze al registro di carico e scarico. Sono risultati essere conformi 916 controlli pari al 97,2 %.

Sono inoltre state effettuate 551 verifiche degli articoli 28 e 46 del regolamento 1107/2009. Il 96 % di tali verifiche è risultato essere conforme.

Sono stati effettuati inoltre altri controlli non ricompresi nelle verifiche sopra richiamate, infatti in Italia le rivendite, ai sensi del DPR 290/2001, vengono autorizzate dalle Autorità locali competenti ed effettuate delle ispezioni per verificare sia le condizioni di stoccaggio che le strutture adibite alle vendite. Viene accertata la formazione degli operatori, e verificata la pubblicità.

I controlli hanno riguardato i prodotti fitosanitari in generale. L'attuale legge italiana non permette una distinzione dei prodotti per uso professionale da quelli per uso non professionale.

### **2.3 Risultati dei controlli presso i titolari di autorizzazione e presso gli importatori paralleli**

La **Tabella 3** contiene soltanto i risultati dei controlli conformi pervenuti effettuati presso i titolari di autorizzazione per gli stessi motivi visti al paragrafo 2.2. I controlli sono stati effettuati in alcuni casi tramite verifica dell'etichettatura e in alcuni casi tramite ispezione. Per quanto riguarda le non conformità sono emerse criticità su una officina di produzione che è risultata non autorizzata e su alcuni documenti commerciali che in alcuni casi sono risultati essere dei falsi. In totale comunque 426 sono risultati i controlli conformi e 25 quelli non conformi. La Regione Marche ha effettuato questo controllo attraverso il controllo documentale delle etichette, ma questo dato non è riportato nella parte specifica dei controlli delle etichette, perché i controlli delle etichette e delle confezioni non sono distinguibili.

### **2.4 Risultati analitici sui fitosanitari.**

La **Tabella 4** riporta gli esiti dei controlli analitici effettuati da tutte le Autorità di controllo. In totale sono stati effettuati 338 campioni relativi a 236 prodotti fitosanitari, ma non importazioni parallele. Tali prodotti sono a base di 111 sostanze attive. Le analisi hanno riguardato il contenuto di sostanza attiva, il controllo delle proprietà chimico fisiche, il controllo delle impurezze e altre proprietà. In particolare sono stati effettuati 288 controlli sulla concentrazione della sostanza attiva, 8 controlli delle impurezze, 228 controlli sulle proprietà chimico-fisiche e 56 altri controlli. Sono stati riscontrati anche prodotti non autorizzati per l'uso sui fitosanitari. Le infrazioni hanno riguardato le proprietà chimico fisiche e altro.

Le sostanze attive presenti in tali prodotti sono:

2,4-d; abamectin (aka avermectin); acetamiprid; acrinathrin; alcool etossilato (grasso); azoxystrobin; benalaxyl; beta noa; bifenox; bordeaux mixture; boscalid (formerly nicobifen); bromoxynil octanoate; bupirimate; captan; chlorantraniliprole; chlorpropham; chlorpyrifos; chlorpyrifos-methyl; clodinafop; copolimer 21; copper oxychloride; copper sulfate; cyazofamid; cyflufenamid; cymoxanil; cypermethrin; cyprodinil; cyprosulfamide; cyromazine; deltamethrin; dicamba; difenoconazole; dimethoate; dimethomorph; diquat (dibromide); disodium phosphonate; dithianon; dodine; eptametiltrisilossano, polialchilene ossido modificato; esfenvalerate; etofenprox; fenamidone; fenhexamid; fenoxaprop-p-ethyl; florasulam; fluazinam; fludioxonil; folpet;



forchlorfenuron; formetanate; fosetyl-aluminium; glyphosate; imazamox; imidacloprid; iprodione; iprovalicarb; isoxaflutole; lambda-cyhalothrin; linuron; mancozeb; mcpa; mecoprop-p; mefenpyr diethyl; meptyldinocap; metalaxyl; metalaxyl-m; methiocarb (aka mercaptodimethur); methomyl; methoxyfenozide; metiram; metrafenone; myclobutanil; oxadiazon; oxamyl; paraffin oil/(cas 8042-47-5); paraffin oil/(cas 97862-82-3); penconazole; pencycuron; pendimethalin; penthiopyrad; pinolene; pinoxaden; prochloraz; propamocarb; propiconazole; propyzamide; pyraclostrobin; pyrethrin i; pyrethrins; pyriofenone; pyriproxyfen; sale sodico di alchiletere solfato; s-metolachlor; sodio clorato; sorbitan mono oleato etossilato; sorbitan monoleato; spirotetramat; spiroxamine; sulphur (zolfo); tebuconazole; tefluthrin; terbuthylazine; tetraconazole; thiamethoxam; thiencarbazono; thifensulfuron-methyl; thiophanate-methyl; thiram; tribasic copper sulphate; tribenuron; triticonazole. Alcuni campioni sono tuttavia ancora in corso.

## **2.5 Risultati dei controlli sulle etichette e confezioni dei fitosanitari**

La **Tabella 5** riassume i controlli effettuati per la verifica dei requisiti sia delle confezioni che delle etichette previste dal regolamento UE N. 547/2011.

In particolare sono stati effettuati 6861 controlli tra etichette e confezioni di queste 98,9 % sono risultate conformi.

Si precisa che tali controlli si riferiscono ai controlli di ogni particolare dell'etichettatura, mentre i controlli riportati al paragrafo 2.3 sull'autorizzazione riguardano solo la verifica dello stato autorizzazione e del periodo di smaltimento scorte.

## **2.6 Risultati dei controlli sulla formazione dei venditori ai sensi della direttiva CE/2009/128 recepita in Italia con il decreto legislativo 150/2012**

In totale, come riportato nella **Tabella 7**, in Italia sono stati emanati 10228 certificati di abilitazione alla vendita e 339361 certificati di abilitazione all'acquisto e all'uso, mentre i consulenti certificati sono stati 5325.

Durante i controlli alla commercializzazione è stata verificata anche la formazione dei rivenditori. Anche in tal caso le informazioni sui controlli non sono complete per i motivi riportati nei precedenti paragrafi. Sono stati effettuati, come si evince dalla **Tabella 6**, 323 controlli per la verifica dei certificati di abilitazione alla vendita e sono risultati essere conformi 311 controlli pari al 96.3%.

Gli ispettori hanno verificato anche se il rivenditore richiedeva il certificato di acquisto attraverso la verifica dei requisiti stabiliti dal decreto del 22 gennaio 2014 (PAN) per i registri di carico e scarico. In totale sono state effettuate 293 verifiche e 286 sono risultate essere conformi pari al 97.6 %.

### **3. CONTROLLI SULL' UTILIZZAZIONE DEI PRODOTTI FITOSANITARI**

#### **3.1 Riepilogo dei controlli sull'utilizzazione dei prodotti fitosanitari**

Nella **Tabella 8** sono invece riportati i risultati dei controlli totali e conformi trasmessi da tutte le autorità in materia di uso dei prodotti fitosanitari.

In totale sono presenti 1.304.753 utilizzatori. Tale numero comprende sia gli utilizzatori che ricevono i contributi condizionali, sia quelli che non li ricevono.

In totale sono stati effettuati 3371 ispezioni presso tali utilizzatori di questi il 92% è risultato essere conforme.

Con estrazione dei dati contenuti nella banca dati della Camera di Commercio si ricava che sono inoltre presenti ditte sementiere che risultano essere circa 63.

Sono state inoltre approvate 5 autorizzazioni in deroga per trattamenti con il mezzo aereo, di queste 3 sono risultate essere autorizzate su aree forestali.

Sono inoltre stati effettuati altri 9 controlli per la verifica dei contoterzisti e di utilizzatori nelle aree extraagricole, 1 di questi controlli è risultato essere non conforme e quindi la percentuale di conformità è risultata essere pari all' 89%.

La regione Lombardia ha anche effettuato i controlli a 9 florovivaisti e 7 ai contoterzisti che sono ricompresi nei controlli degli utilizzatori.

#### **3.2 Risultati dei controlli di dettaglio presso gli utilizzatori**

La **Tabella 9** riassume i dettagli sulle verifiche dei controlli effettuati all' utilizzazione. Anche in questo caso le informazioni non sono complete. In particolare sono stati effettuati 240 controlli sui registri dei trattamenti di questi 194 sono risultati essere conformi pari all'80 % dei controlli. La verifica dello stato di autorizzazione e di smaltimento delle scorte è risultato essere pari a 400, di questi 352 sono risultati essere conformi pari allo 88 %.

E' stato anche verificato che le modalità d'impiego rispettassero i requisiti stabiliti nelle etichette dei prodotti autorizzati, in particolare sono stati effettuati 2813 controlli e di questi sono risultati conformi 2785.

Inoltre è stato verificato che l'utilizzatore facesse uso per l'attività in campo di dispositivi di protezione individuali coerenti con le indicazioni riportate in etichetta, che le macchine utilizzate per i fitosanitari fossero conformi in modo che il dosaggio impiegato rispetti quanto riportato in etichetta, che le modalità di stoccaggio e le strutture rispettassero i requisiti di legge.

#### **3.3 Risultati dei controlli sulla formazione degli utilizzatori ai sensi della direttiva 2009/128 recepita in Italia con il decreto legislativo 150/2012**

Anche presso gli utilizzatori gli ispettori hanno verificato che gli utilizzatori fossero formati ed avessero il certificato per l'uso e l'acquisto dei prodotti fitosanitari. In particolare sono stati effettuati in totale 279 controlli e 269 sono risultati essere conformi pari al 96%.

## 4.RISULTATI GLOBALI PER AUTORITÀ DI CONTROLLO

### 4.1 Riepilogolo dei controlli totali

La **Tabella 12** permette di distinguere i controlli effettuati da ciascuna Autorità.

La tabella mette in evidenza che sono stati effettuati da tutte le Autorità coinvolte **15804** controlli. Le ispezioni conformi sono risultate essere pari al **96%**. I controlli sono così ripartiti:

- Le Regioni/Province hanno effettuato **14053** controlli di cui **96%** conformi:
  - 3258 ispezioni presso le rivendite
  - 3246 ispezioni presso gli utilizzatori
  - 1 ispezioni presso i contoterzisti
  - 8 ispezioni delle aree extra agricole
  - 295 ispezioni presso i titolari di autorizzazione
  - 5 ispezioni presso gli importatori paralleli
  - 3871 controlli di confezioni
  - 2641 controlli di etichette
  - 554 controlli di schede di sicurezza
  - 170 analisi di formulati
- Il Comando carabinieri per la tutela della salute ha effettuato **712** controlli di cui **93%** conformi e così suddivisi :
  - 376 ispezioni presso le rivendite
  - 119 ispezioni presso gli utilizzatori
  - 212 ispezioni presso i titolari di autorizzazione
  - 1 analisi di formulato
  - 3 etichette
  - 1 scheda di sicurezza
- l'Ispettorato centrale della tutela della qualità e repressioni frodi dei prodotti agroalimentari ha effettuato **1039** controlli di cui il **95%** conformi
  - 347 ispezioni presso le rivendite
  - 172 controlli alle confezioni
  - 174 controlli alle etichette
  - 172 controlli alle schede di sicurezza
  - 167 analisi di formulati da loro prelevati\*
  - 1 ispezioni presso i titolari di autorizzazione
  - 6 ispezioni presso le aziende agricole
- In totale da tutte le autorità sono state eseguite:
  - 3981 ispezioni alle rivendite
  - 3371 ispezioni presso gli utilizzatori
  - 4043 controlli di confezioni
  - 2818 delle etichette
  - 727 controlli delle schede di sicurezza
  - 338 analisi di formulati
  - 1 ispezioni presso i contoterzisti
  - 8 ispezioni nelle aree extra agricole
  - 508 ispezioni presso titolari di autorizzazione
  - 5 ispezioni presso importatori paralleli
  - 4 ispezioni presso produttori

Inoltre sono stati effettuati come detto nei precedenti paragrafi 1766 controlli all'importazione dall'Agenzia delle dogane.

\*L'ispettorato, oltre a quelli qui riportati, ha anche effettuato le analisi dei campioni prelevati dalla regione Sicilia.

#### **4.2 Riepilogolo dei controlli effettuati da parte delle Regioni e Province Autonome di Trento e Bolzano**

Il dettaglio dei controlli eseguiti da parte di ogni Regione/Provincia è riportato in **Tabella 13**. Tutte le regioni hanno trasmesso i risultati dei controlli. I controlli delle Regioni/Province hanno riguardato nel 2016: le rivendite, i formulati (sia nei termini di controllo analitico che documentale e materiale) e gli utilizzatori sia presso le aziende che presso le aree extraagricole, i contoterzisti, i titolari di autorizzazione, i produttori e gli importatori paralleli, ampliando così le tipologie di operatori oggetto di controllo a seguito degli indirizzi del Ministero della Salute.

Il controllo analitico dei formulati è stato effettuato da: Abruzzo, Calabria, Campania, Emilia Romagna, Liguria, Lombardia, Molise, Piemonte, Provincia di Trento, Puglia, Sicilia e Veneto. La situazione rispetto allo scorso anno è rimasta stabile, tuttavia l'ISS, anche a seguito di una convenzione stipulata con il Ministero della salute, ha organizzato corsi di formazione sui metodi di analisi dei fitosanitari per migliorare l'attività di controllo analitico ed ha fatto una ricognizione sui metodi di analisi utili per il controllo dei fitosanitari.

La percentuale di rivendite ispezionate dalle regioni rispetto alle rivendite autorizzate è pari al 44% delle rivendite autorizzate. L'8 % delle ispezioni è stato fatto come follow up per verificare che precedenti non conformità fossero sanate.

La percentuale di aziende agricole controllate dalle regioni rispetto alle aziende che sono presenti sul territorio è pari allo 0,24%, superiore del doppio rispetto a quanto riportato negli indirizzi ministeriali. I controlli effettuati come follow up sono risultati essere il 4.6 %.

I formulati sono stati analizzati da Laboratori accreditati anche se non accreditati per la prova.

I metodi utilizzati generalmente sono metodi CIPAC. I laboratori che hanno effettuato le analisi sono IZS Abruzzo e Molise, l'Arpa Piemonte, l' Arpa Emilia-Romagna Sez. di Ferrara - Lab. Tematico Fitofarmaci, l'Istituto Zooprofilattico sperimentale (IZS) del mezzogiorno sede di Catanzaro Lido, l'IZS del Mezzogiorno Campania, l'Arpa Verona, L'Arpa Puglia, il laboratorio dell'Ispettorato, e L'APPA Trento. Tutti i Laboratori hanno effettuato l'identificazione ed hanno verificato il contenuto della sostanza attiva, ad eccezione del laboratorio dell'Arpa Puglia che ha effettuato solo l'identificazione della sostanza autorizzata nel prodotto. L'ispettorato per la regione Sicilia ha anche effettuato la misura del pH, l'Appa Trento ha determinato anche le impurezze nei prodotti fitosanitari a base di rame, il laboratorio dell'Arpa Emilia Romagna e l'IZS dell'Abruzzo hanno esaminato anche l'esplosività, il punto d'infiammabilità, il pH, la viscosità, la densità.

In totale sono stati effettuati 170 campioni relativi a 126 prodotti fitosanitari a base di 65 sostanze attive di seguito riportate:

2,4-d; abamectin (aka avermectin); acetamiprid; azoxystrobin; benalaxyl; bromoxynil octanoate; captan; chlorantraniliprole; chlorpropham; chlorpyrifos; chlorpyrifos-methyl; clodinafop; copper

oxychloride; copper sulfate; cymoxanil; cypermethrin; cyprosulfamide; deltamethrin; dicamba; dimethoate; dimethomorph; diquat (dibromide); dithianon; dodine; esfenvalerate; etofenprox; fenoxaprop-p-ethyl; folpet; fosetyl-aluminium; glyphosate; imidacloprid; iprodione; isoxaflutole; lambda-cyhalothrin; linuron; mancozeb; mcpa; mefenpyr diethyl; meptyldinocap; metalaxyl-m; methiocarb (aka mercaptodimethur); methomyl; methoxyfenozide; myclobutanil; oxadiazon; oxamyl; paraffin oil/(cas 8042-47-5); penconazole; pendimethalin; pinoxaden; prochloraz; propyzamide; pyriproxyfen; s-metolachlor; sodio clorato; spiroxamine; sulphur (zolfo); tebuconazole; tefluthrin; terbutylazine; thiamethoxam; thiencarbazone; thiophanate-methyl; thiram; tribasic copper sulphate

#### **4.3 Riepilogolo dei controlli effettuati dal Comando Carabinieri per la tutela della Salute**

I controlli del Comando Carabinieri hanno riguardato le rivendite, i formulati (sia nei termini di controllo analitico che documentale e materiale), gli utilizzatori, i titolari di autorizzazione.

Il Comando ha effettuato circa il 6 % del controllo delle rivendite presenti sul territorio in diminuzione rispetto allo scorso anno che si attestava al 12.3%, mentre solo intorno allo 0,01% delle aziende agricole è stato controllato.

Le infrazioni rilevate presso le rivendite hanno riguardato prevalentemente il fatto che alcune di queste hanno cominciato a vendere senza avere la prescritta autorizzazione, mentre presso gli utilizzatori sia i registri dei trattamenti che i prodotti non autorizzati sono state egualmente riscontrate

#### **4.4 Riepilogolo dei controlli effettuati dall'Ispettorato**

L'Ispettorato centrale della tutela della qualità e repressioni frodi dei prodotti agroalimentari (Ispettorato) ha effettuato circa il 5.4% del controllo delle rivendite presenti sul territorio in aumento rispetto allo scorso anno che era il 3.0%.

I prodotti fitosanitari analizzati dall'Ispettorato sono a base di Abamectin (Aka Avermectin); Acrinathrin; Alcool Etossilato (Grasso); Beta Noa; Bifenox; Florasulam; Bordeaux Mixture; Bupirimate; Chlorpyrifos; Chlorpyrifos-Methyl; Copolimer 21; Copper Oxychloride; Metalaxyl-M; Copper Sulfate; Cyazofamid; Disodium Phosphonate; Cyflufenamid; Cymoxanil; Cypermethrin; Cyromazine; Difenconazole; Dithianon; Eptametiltrisilossano, Polialchilene Ossido Modificato; Etofenprox; Fenhexamid; Fluazinam; Fludioxonil; Cyprodinil; Forchlorfenuron; Formetanate; Fosetyl-Aluminium; Fenamidone; Iprovalicarb; Glyphosate; Imazamox; Imidacloprid; Lambda-Cyhalothrin; Metalaxyl; Mancozeb; Mcpa; Methoxyfenozide; Metiram; Metrafenone; Myclobutanil; Paraffin Oil/(Cas 97862-82-3); Penconazole; Pencycuron; Penthiopyrad; Pinolene; Prochloraz; Propiconazole; Propamocarb; Pyraclostrobin; Boscalid (Formerly Nicobifen); Pyrethrins; Pyriofenone; Pyriproxyfen; Sale Sodico Di Alchiletere Solfato; Sorbitan Mono Oleato Etossilato; Sorbitan Monoleato; Spirotetramat; Spiroxamine; Sulphur (Zolfo); Tebuconazole; Tetraconazole;

Thiram; Tribasic Copper Sulphate; Tribenuron; Mecoprop-P; Thifensulfuron-Methyl; Triticonazole; Pyrethrin I

In totale sono state analizzate dall'Ispettorato 72 sostanze attive in 120 prodotti fitosanitari per un totale di 167 campioni.

L'Ispettorato ha effettuato campioni, come sopra riportato, anche per la regione Sicilia. I campioni non sono qui rendicontati ma sono riportati nelle parti relative alle regioni.

L' ispettorato ha anche eseguito una ispezione presso i titolari di autorizzazione ed ha riscontrato 6 non conformità e 6 ispezioni presso le aziende agricole riscontrando 2 non conformità.

## **5.ANDAMENTO NEL TEMPO DEI CONTROLLI**

### **5.1 Andamento dei controlli totali**

Come si evince dal **Grafico 1** i controlli nel tempo sono diminuiti mentre le infrazioni rapportate ai controlli hanno subito un leggero incremento come invece si evince dal **Grafico 2**.

### **5.2 Andamento dei controlli effettuati dalle Regioni/Province Autonome di Trento e Bolzano**

L'andamento dei controlli (**Grafico 3**) e del rapporto infrazioni e controlli (**Grafico 4**) corrisponde a quello dei risultati globali in quanto le Autorità Regionali effettuano il maggior numero di controlli.

### **5.3 Andamento dei controlli da parte del Comando Carabinieri per la tutela della salute**

L'andamento delle infrazione e dei controlli è riportato nei **Grafici 5-6**.

### **5.4 Andamento dei controlli da parte dell'Ispettorato**

L'andamento delle infrazione e dei controlli è riportato nei **Grafici 7-8**.

### **5.5 Andamento dei controlli dei formulati**

L'andamento dei controlli sui formulati è rimasto nel tempo costante intorno al valore di 300 mentre le infrazioni sui controlli sono aumentate, infatti anche se i controlli sono rimasti costanti nel tempo i laboratori effettuano più ricerche sullo stesso campione e quindi si è affinata la capacità di discernere le irregolarità.

### **5.6 Andamento nel tempo dei controlli delle etichette e delle confezioni**

L'andamento dei controlli sulle etichette è decrescente, tuttavia la percentuale delle infrazioni sui controlli nel tempo è aumentata.

### **5.7 Andamento nel tempo delle infrazioni alla commercializzazione**

Presso le rivendite con il passare degli anni le infrazioni hanno avuto in generale andamento decrescente. I tipi di infrazione più rilevati sono stati nell'ultimo anno: le inappropriate strutture, la rivendita non autorizzata, prodotto non autorizzato, per mancanza della compilazione dei registri. Mentre nel corso degli anni l'infrazione più rilevata è stata la rivendita non autorizzata ad eccezione dell'ultimo anno.

### **5.8 Andamento nel tempo delle infrazioni all'uso**

Generalmente gli utilizzatori fanno un uso consapevole di prodotti fitosanitari, ma nell'ultimo anno l'andamento delle infrazioni degli anni precedenti non è confermato ed è aumentato il riscontro delle infrazioni per uso non autorizzato. Inoltre alcuni operatori non hanno una formazione adeguata, dovrebbero rispettare di più le misure di sicurezza e registrare l'impiego effettuato.

## **6 AZIONI CORRETTIVE**

Le misure adottate sono riportate nel file excel allegato e sono distinte per Autorità di controllo.

## **7.CONCLUSIONI**

Da quanto esposto nei capitoli precedenti emerge che la collaborazione con le autorità competenti è buona. Tutte le autorità hanno inviato i resoconti delle attività. I controlli presso le rivendite assicurano per l'anno corrente una copertura di oltre il 50% del territorio nazionale. Anche i controlli documentali delle etichette sono elevati. Rimane tuttavia esiguo, anche se rispetta la programmazione nazionale, il controllo presso le aziende agricole che è in media pari allo 0.3% delle aziende presenti sul territorio nazionale, comunque in aumento rispetto allo scorso anno.

Inoltre altri operatori (titolari di autorizzazione, contoterzisti, utilizzatori nelle aree extragricole, importazione, i produttori e importatori paralleli) sono stati controllati e le analisi dei formulati hanno previsto la verifica di ulteriori proprietà che hanno garantito un controllo più efficace.





**RISULTATI GLOBALI EFFETTUATI DA TUTTE LE AUTORITA'**

Descrizione di operatori/prodotti soggetti a controllo	Numero totale di operatori/prodotti in Italia	Numero di controlli pianificati effettuati	Numero di controlli pianificati che mostrano conformità	Numero di controlli di follow up - ad hoc - mirati effettuati	Numero di controlli di follow up - ad hoc - mirati effettuati conformi	Numero totale di controlli effettuati	Numero totale di controlli effettuati che mostrano conformità
professionale							
Titolari di autorizzazione/ Titolari di importazioni parallele	199		513			513	490(95,5%)

Tabella 2

CONTROLLI PRESSO DISTRIBUTORI- GROSSISTI- RIVENDITORI							
Articol o regola mento 1107/2 009	Tipo controllo	Numero di controlli pianific ati effettuat i	Numero di controlli pianifica ti che mostran o conform ità	Numero di controlli di follow up - ad hoc - mirati effettuati	Numero di controlli di follow up - ad hoc - mirati effettuati conformi	Numero totale di controlli effettuati	Numero totale di controlli effettuati che mostrano conformità
Art 67	Registrazione della merce in ingresso negli ultimi 5 anni	942	916			942	916
Art 67	Registrazione della merce in uscita negli ultimi 5 anni						
Art 28 (1), 46 e 52	PPP controllati destinati alla commercializzazione negli Stati membri nei quali il controllo è in corso, sono autorizzati o hanno un permesso di commercio parallelo in corso o sono nel periodo specificato per la vendita / stoccaggio / smaltimento delle scorte esistenti dopo la revoca o se al di fuori di queste due categorie , Rispettano la legislazione nazionale pertinente o, se del caso, non sono scaduti, sulla base della loro data di fabbricazione / scadenza	551	527			551	527

Tabella 3

DETTAGLIO CONTROLLI DEI							
Titolari di autorizzazione o di permessi paralleli							
Regolamento 1107/2009 Articolo		Numero di controlli pianificati effettuati	Numero di controlli pianificati che mostrano conformità	Numero di controlli di follow up – ad hoc – mirati effettuati	Numero di controlli di follow up – ad hoc – mirati effettuati conformi	Numero totale di controlli effettuati	Numero totale di controlli effettuati che mostrano conformità
Art 28 (1), 46 e 52	PPP controllati destinati alla commercializzazione negli Stati membri nei quali il controllo è in corso, sono autorizzati o hanno un permesso di commercio parallelo in corso o sono nel periodo specificato per la vendita / stoccaggio / smaltimento delle scorte esistenti dopo la revoca o se al di fuori di queste due categorie , Rispettano la legislazione nazionale pertinente o, se del caso, non sono scaduti, sulla base della loro data di fabbricazione / scadenza		426				426

**Tabella 4**

<b>PPP PRODOTTI IN ITALIA</b>						
<b>parametro</b>	<b>Numeri</b>					
Numero di PPP autorizzati (1 gennaio dell'anno dei controlli )	170 prodotti autorizzati nel 2016 su 3284 totali autorizzati					
Numero di PPP venduti come permessi paralleli (1 gennaio dell'anno dei controlli )	3 permessi paralleli autorizzati su 40 esistenti					
Numero di sostanze attive autorizzate nei PPP (1 gennaio dell'anno dei controlli )	109 sostanze autorizzate nel 2016 su 346 totali autorizzate					
Tonnellate di sostanze attive contenute nei PPP commercializzate nei precedenti anni	l'ultimo dato disponibile si riferisce al 2015 = 63322 tonnellate di sostanze attive					
Numero di prodotti campionati autorizzati	338					
Numero totale di campioni analizzati di autorizzati PPP	236					
<b>PPP AUTORIZZATI – ANALISI DEI FORMULATI</b>						
<b>Parametri analizzati</b>	<b>Numero di pianificati campioni analizzati</b>	<b>% di campioni conformi</b>	<b>Numero di campioni di follow-up/ad-hoc/mirati</b>	<b>% di campioni conformi</b>	<b>Numero totale di campioni</b>	<b>% di campioni conformi (tutti i campioni)</b>
Livello di sostanza attiva	288	100%			288	100%
Impurezze	8	100%			8	100%
Co-formulanti	0					
Proprietà chimico fisiche	228	96.5%			228	96.5%
Paragone di profilo equivalente all' autorizzato PPP (e.g. FTIR)	0					
Altro	56	96.4%			56	96.4%

**Tabella 5**

<b>CONTROLLI ETICHETTE</b>							
<b>Regolamento (EU) No 547/2011 Articolo</b>		<b>Numero di controlli alle etichette pianificati effettuati</b>	<b>Numero di controlli alle etichette pianificati effettuati conformi</b>	<b>Numero di controlli alle etichette di follow-up/ad-hoc/mirati eseguiti</b>	<b>Numero di controlli alle etichette di follow-up/ad-hoc/mirati eseguiti conformi</b>	<b>Numero totale di controlli alle etichette</b>	<b>Numero totale di controlli alle etichette conformi</b>
1	Tutti i PPP - obbligatorio	6861 (label and packaging)	98.9%			6861	98,90%

**Tabella 6**

<b>CONTROLLI SULLA FORMAZIONE</b>							
<b>Direttiva 2009/128/EC Articoli</b>	<b>Elementi di verifica</b>	<b>Numero di controlli pianificati effettuati</b>	<b>Numero di operatori conformi in relazione ai pianificati controlli</b>	<b>Numero di controlli di follow up – ad hoc – mirati effettuati</b>	<b>Numero di operatori conformi in relazione ai controlli di follow up – ad hoc – mirati effettuati</b>	<b>Numero totale di controlli effettuati</b>	<b>Numero totale di operatori conformi rispetto al totale dei controlli</b>
6(1)	Certificato di vendita degli operatori	323	311			323	311
6(2)	La vendita di PPP per uso professionale a chi ha il certificate di acquisto	293	286			293	286

**Tabella 7**

<b>Certificazione e formazione</b>	
Numero di certificati di utilizzatori	339361
Numero di certificati di vendita	10228
Numero di certificati di consulente	5325

Tabella 8

RIEPILOGO CONTROLLI ALL'USO								
Categoria operatori	Numero totale		Numero di controlli pianificati effettuati	Numero di controlli pianificati che mostrano conformità	Numero di follow up – ad hoc – mirati effettuati	Numero di follow up – ad hoc – mirati effettuati conformi	Numero di controlli totali effettuati	Numero di controlli totali effettuati che mostrano conformità
	Conosciuti	Stimati						
Operatori per uso professionale dei PPP								
Utilizzatori soggetti ai controlli condizionali, ricadenti allo schema dei pagamenti di base dell'Unione o ricadenti agli schemi dello sviluppo rurale								
Utilizzatori agricoli non soggetti ai controlli condizionali		1304753	3371	92%			3371	92%
Utilizzatori per l'orticoltua non soggetti ai controlli condizionali								
Uso industriale (es stazioni- strade)								
Operatori per la concia delle sementi		63						
Utilizzatori con il mezzo aereo /	5							
Operatori aree forestali		3						
altri			9	89%			9	89%



Tabella 9

DETTAGLI DEI CONTROLLI ALL'USO							
Regolamento (EC) No 1107/2009 Articolo	Tipo di controllo	Numero di controlli pianificati effettuati	Numero di controlli pianificati che mostrano conformità	Numero di controlli di follow up – ad hoc – mirati effettuati	Numero di controlli di follow up – mirati effettuati conformi	Numero totale di controlli effettuati	Numero totale di controlli effettuati che mostrano conformità
67	Disponibilità delle registrazioni di tutti i PPP usati negli ultimi 3 anni (quaderno di campagna)	240	194			240	194
28(1), 46 & 52	PPP controllati presenti presso i depositi di stoccaggio degli utilizzatori sono autorizzati o hanno un permesso di commercio parallelo in corso o sono in uso nel periodo successivo alla revoca specificato per la vendita / stoccaggio / smaltimento delle scorte esistenti dopo la revoca o se al di fuori di queste due categorie , Rispettano la legislazione nazionale pertinente o, se del caso, non sono scaduti, sulla base della loro data di fabbricazione / scadenza	400	352			400	352
28(1), 46 & 52	Uso di PTP PPP autorizzati						
28(1), 46 & 52	Uso di PTP PPP autorizzati basato sugli esiti delle analisi di laboratorio di analisi						
55	Uso di PPP consistenti con le condizioni di autorizzazione	2813	2785			2813	2785
55	Uso di PPP consistente con le condizioni di autorizzazione basato sulle analisi di laboratorio						

**Tabella 10**

CONTROLLI DIRETTIVA SULL'USO SOSTENIBILE DEI PPP								
Direttiva 2009/128/EC articolo	Tipologia controllo	Numero totale di operatori formati / numero di certificazioni di macchine	Numero di controlli pianificati effettuati	Numero di controlli pianificati che mostrano conformità	Numero di controlli di follow up – ad hoc – mirati effettuati	Numero di controlli di follow up – ad hoc – mirati effettuati conformi	Numero di controlli totali effettuati	Numero di controlli totali che mostrano conformità
5(2)	Certificazione di utilizzatori professionali	339361	279	269			279	269
8(2)	Attrezzature per il mezzo aereo certificate ai sensi della direttiva 2009/128/CE							

**Tabella 11**

Tipologia di controllo	Numero
Numero di deroghe per l'uso aereo	5
Numero di ettari soggetti a deroga per l'uso con il mezzo aereo	

Tabella 12

2016	REGIONI/PROVINCE	CCS	Ispettorato	TOTALE
<b>1. Controlli alle vendite</b>				
rivendite ispezionate	2986	373	160	3519
Ispezioni	3258	376	347	3981
Infrazioni:	204	22	17	243
prodotto non autorizzato	14	1	15	30
rivendite non autorizzata	17	10	0	27
Inappropriate condizioni di	3	0	0	3
Inappropriate strutture	89	3	0	92
rivenditore senza certificato	8	4	0	12
altro	49	0	0	49
mancanza dei registri di	24	4	2	30
<b>2. Controlli delle etichette, delle confezioni e delle schede di sicurezza</b>				
<b>Confezioni</b>				
Ispezioni	3871	0	172	4043
Infrazioni	4	0	10	14
<b>Etichette</b>				
Ispezioni	2641	3	174	2818
Infrazioni	50	3	10	63
<b>Scheda di sicurezza</b>				
Ispezioni	554	1	172	727
Infrazioni	0	1	0	1
<b>3. Controlli sulla composizione</b>				
<b>Analisi</b>	170	1	167	338
<b>Infrazioni:</b>	0	0	10	10
Identità della sostanza attiva	0	0	0	0
Contenuto della sostanza attiva	0	0	0	0
inaccettabili proprietà chimico fisiche	0	0	8	8
Altro	0	0	2	2
<b>4. Controlli dell'uso a livello Aziende ispezionate</b>				
<b>Ispezioni</b>	3097	107	6	3210
<b>Infrazioni</b>	3246	119	6	3371
Infrazioni	267	6	2	275
Uso di prodotti non	43	3	2	48
Uso non autorizzato di	0	0	0	0
Precauzioni di sicurezza	31	0	0	31
conformità macchine	13	0	0	13
Inappropriate condizioni di				
stoccaggio	26	0	0	26
Mancanza di licenza	10	0	0	10
mancanza del registro dei				
trattamenti	43	3	0	46
condizioni riportate sulle	28	0	0	28
Inappropriate strutture	37	0	0	37
altro	36	0	0	36
<b>5. Controlli dell'uso a livello dei terzisti</b>				
Ispezioni	1	0	0	1
Infrazioni	1	0	0	1
<b>6. Controlli dell'uso</b>				
Ispezioni	8	0	0	8
Infrazioni	1	0	0	1
<b>7. Controlli ai titolari di</b>				
Ispezioni	295	212	1	508
Infrazioni	1	16	6	23
<b>8. Controlli agli importatori</b>				
Ispezioni	5	0	0	5
Infrazioni	0	0	0	0
<b>9. Controlli produttori</b>				
ispezioni	4			4
infrazioni	1			1
<b>TOTALE CONTROLLI</b>	<b>14053</b>	<b>712</b>	<b>1039</b>	<b>15804</b>
<b>TOTALE INFRAZIONI</b>	<b>529</b>	<b>48</b>	<b>55</b>	<b>632</b>

Grafico 1

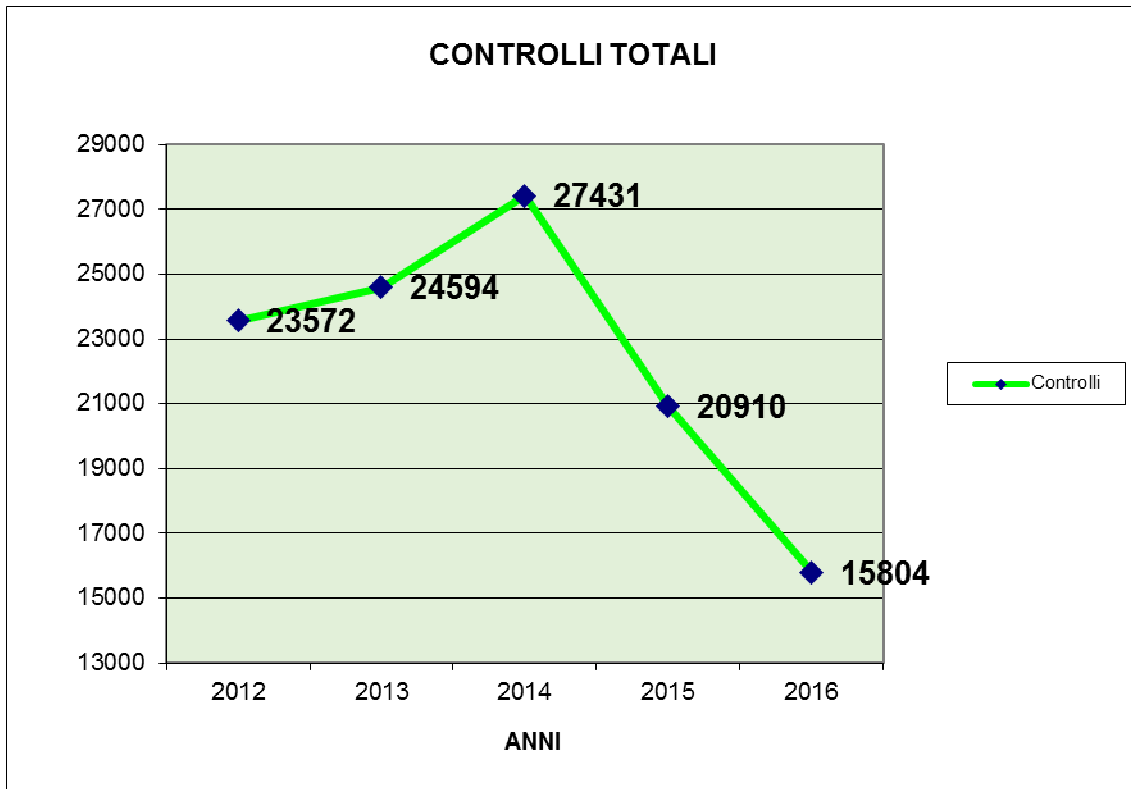
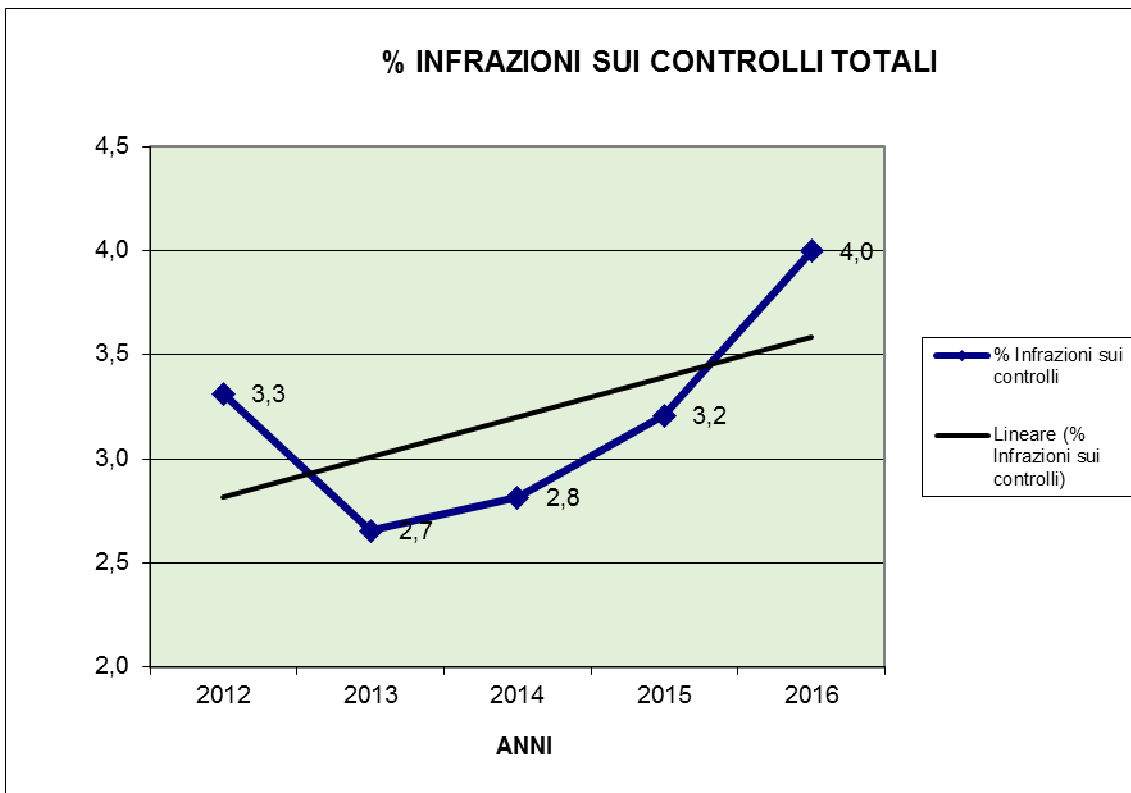
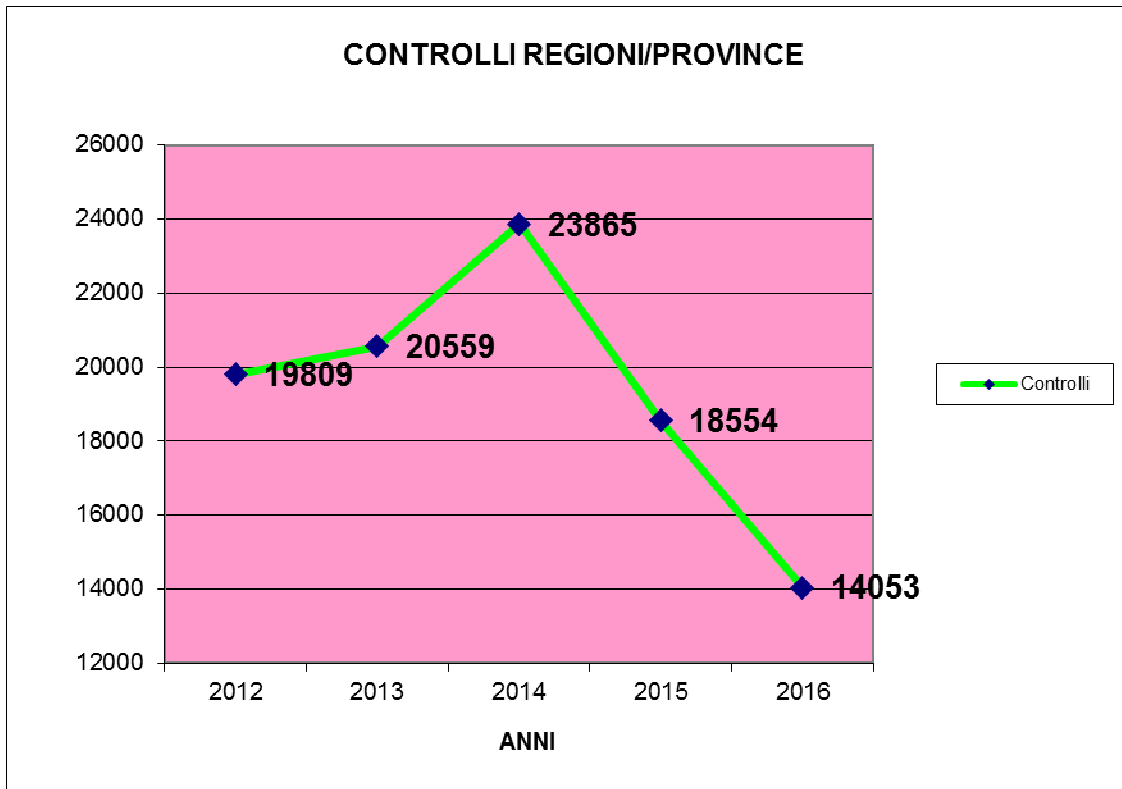


Grafico 2



**Grafico 3**



**Grafico 4**

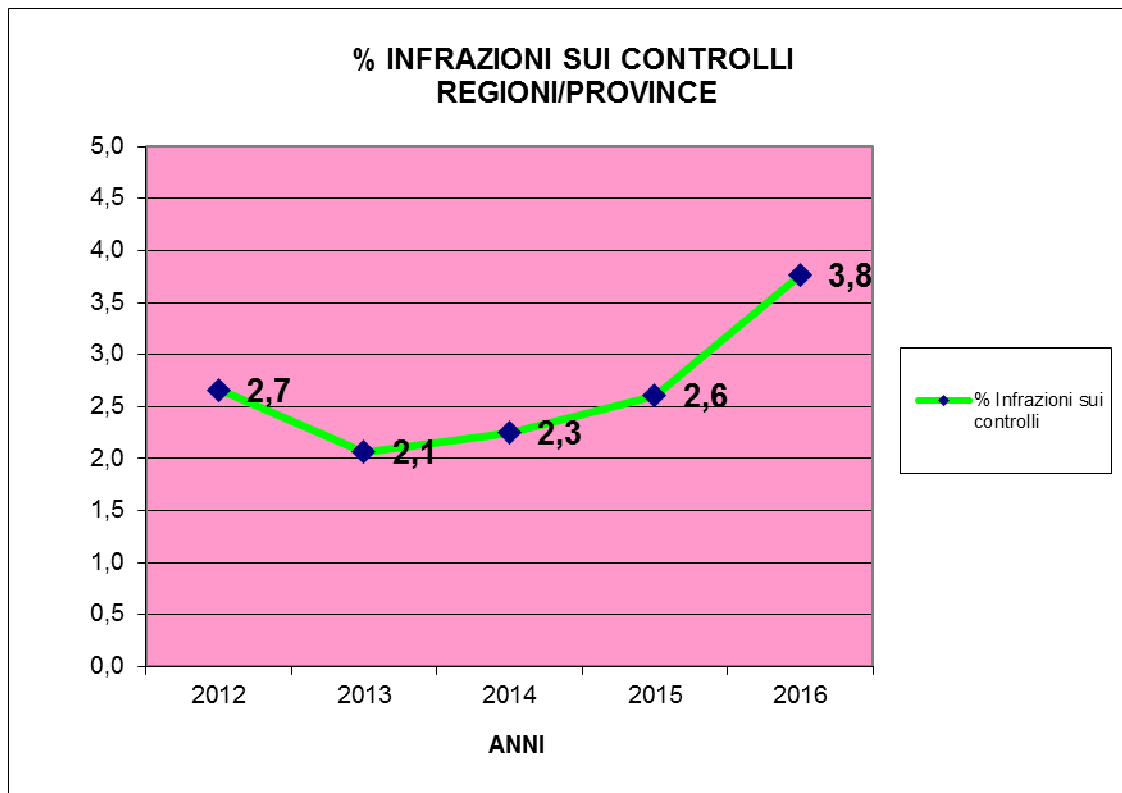


Tabella 13

2016	Abruzzo	Basilicata	Calabria	Campania	Emilia Romagna	Friuli Venezia Giulia	Lazio	Liguria	Lombardia	Marche	Molise	Piemonte	Provincia Bolzano	Provincia Trento	Puglia	Sardegna	Sicilia	Toscana	Umbria	Valle d'Aosta	Veneto	TOTALE
<b>1. Controlli sulle vendite</b>																						
Rivendite ispezionate	51	33	83	359	170	29	170	119	208	216	43	256	43	51	210	176	229	152	35	2	351	2986
Ispezioni	56	50	83	380	192	63	185	133	224	225	43	282	46	56	210	181	229	170	52	5	393	3258
Infrazioni:	0	0	4	4	8	4	14	6	34	0	10	52	9	0	10	11	10	15	2	3	8	204
Prodotto non autorizzato	0	0	1	0	1	0	0	0	1	0	0	1	0	0	2	4	0	0	0	0	4	14
Rivendita non autorizzata	0	0	0	1	3	0	1	0	4	0	0	5	0	0	0	0	1	2	0	0	0	17
Inappropriato stoccaggio	0	0	0	0	0	0		0		0	0	0	0	0	0	0	0	2	1	0	0	3
Inappropriate strutture	0	0	3	0	1	0	6	5	12	0	0	38	6	0	5	7	4	0	0	1	1	89
Rivenditore senza certificato professionale	0	0	0	0	0	0	0	0	3	0	0	1	0	0	1	0	0	0	1	0	2	8

Altro	0	0	0	3	1	0	4		10	0	10	2	3	0	0	0	5	11	0	0	0	49
registri di carico e scarico - dati di vendita - registrazione certificati	0	0	0	0	2	4	3	1	4	0	0	5	0	0	2	0	0	0	0	2	1	24
<b>2. Controllo etichette-confezioni-schede di sicurezza</b>																						0
<b>confezioni</b>																						
controlli	0	85	29	0	0	175	12	2146	42	0	0	114	0	168	210	4	289	514	83	0	0	3871
infrazioni	0	0	0	0	0	0	0	0	0	0	0	0	0	0	0	4	0	0	0	0	0	4
<b>etichette</b>																						
controlli	0	130	29	0	0	204	32	207	110	0	0	210	105	63	253	41	315	452	305	185	0	2641
infrazioni	0	0	0	0	0	0	0	0	1	0	0	0	0	0	2	41	0	6	0	0	0	50
<b>Schede di sicurezza</b>																						0
controlli	0	30	15	0	0	171	6	0	0	0	0	0	0	0	0	0	0	296	36	0	0	554
infrazioni	0	0	0	0	0	0	0	0	0	0	0	0	0	0	0	0	0	0	0	0	0	0
																						0
<b>3. Controlli analitici</b>																						0
Analisi	3	0	13	6	25	0	0	5	14	0	3	17	0	11	13	0	34	0	0	0	26	170
Infrazioni	0	0	0	0	0	0	0	0	0	0	0	0	0	0	0	0	0	0	0	0	0	0
Identità delle sostanze attive	0	0	0	0	0	0	0	0	0	0	0	0	0	0	0	0	0	0	0	0	0	0

Contenuto delle sostanze attive	0	0	0	0	0	0	0	0	0	0	0	0	0	0	0	0	0	0	0	0	0	0
Proprietà chimico fisico non accettabili	0	0	0	0	0	0	0	0	0	0	0	0	0	0	0	0	0	0	0	0	0	0
Altro	0	0	0	0	0	0	0	0	0	0	0	0	0	0	0	0	0	0	0	0	0	0
<b>4. Controlli utilizzatori</b>																						0
Aziende ispezionate	38	102	99	236	356	50	68	18	195	71	43	155	3	76	43	247	341	312	38	3	603	3097
Ispezioni	38	112	100	237	369	53	75	20	203	71	43	159	3	76	43	263	347	330	40	3	661	3246
Infrazioni:	0	0	5	17	18	2	5	5	24	1	10	5	0	2	0	113	12	35	0	0	13	267
Uso di prodotti non autorizzati	0	0	0	1	0	0	0	0	0	0	0	0	0	0	0	41	0	1	0	0	0	43
Uso non autorizzato di prodotti autorizzati	0	0	0	0	0	0	0	0	0	0	0	0	0	0	0	0	0	0	0	0	0	0
Precauzioni di sicurezza non rispettate	0	0	5	1	3	0	0	0	4	0	0	0	0	0	0	15	0	3	0	0	0	31
controlli macchine	0	0	0	1	9	0	0	0	3	0	0	0	0	0	0	0	0	0	0	0	0	13
Inappropriato stoccaggio	0	0	0	0	5	0	3	0	0	0	0	1	0	0	0	0	0	17	0	0	0	26
mancanza del certificato per l'uso	0	0	0	4	0	0	0	0	1	0	0	0	0	0	0	1	0	2	0	0	2	10
mancanza dei registri dei trattamenti	0	0	0	3	0	2	0	0	3	1	0	4	0	0	0	10	4	7	0	0	9	43



etichetta non rispettata	0	0	0	2	0	0	1	2	0	0	0	0	0	2	0	17	0	2	0	0	2	28
inappropriato strutture	0	0	0	3	0	0	0	3	10	0	0	0	0	0	0	21	0	0	0	0	0	37
altro	0	0	0	2	1	0	1	0	3	0	10	0	0	0	0	8	8	3	0	0	0	36
<b>5. terzisti</b>																						
ispezioni	0	0	0	0	0	0	0	0	1	0	0	0	0	0	0	0	0	0	0	0	0	1
infrazioni	0	0	0	0	0	0	0	0	1	0	0	0	0	0	0	0	0	0	0	0	0	1
<b>6. extra agriculture</b>				0																		
ispezioni	0	0	0	0	0	0	0	8	0	0	0	0	0	0	0	0	0	0	0	0	0	8
infrazioni	0	0	0	0	0	0	0	1	0	0	0	0	0	0	0	0	0	0	0	0	0	1
<b>7. Controlli ai titolari di autorizzazione di PPP</b>																						
ispezioni	0	0	0	0	0	0	0	64	4	225	0	0	0	2	0	0	0	0	0	0	0	295
infrazioni	0	0	0	0	0	0	0	0	1	0	0	0	0	0	0	0	0	0	0	0	0	1
<b>8. Controlli agli importatori paralleli</b>																						

ispezioni	0	0	0	0	0	0	0	0	4	0	0	0	0	0	0	0	0	0	0	0	1	5
infrazioni	0	0	0	0	0	0	0	0	0	0	0	0	0	0	0	0	0	0	0	0	0	0
<b>9 Controlli produttori</b>																						
ispezioni	0	0	0	0	0	0	0	2	2	0	0	0	0	0	0	0	0	0	0	0	0	4
infrazioni	0	0	0	0	0	0	0	0	1	0	0	0	0	0	0	0	0	0	0	0	0	1

Grafico 5

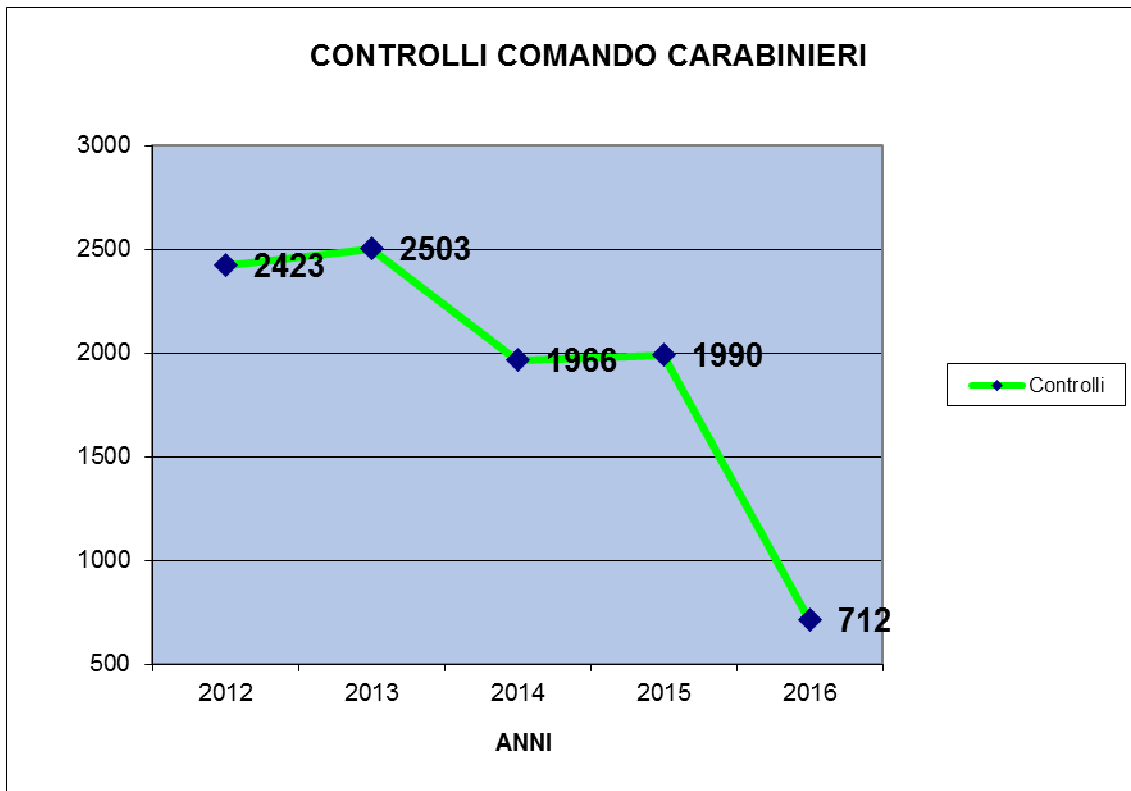


Grafico 6

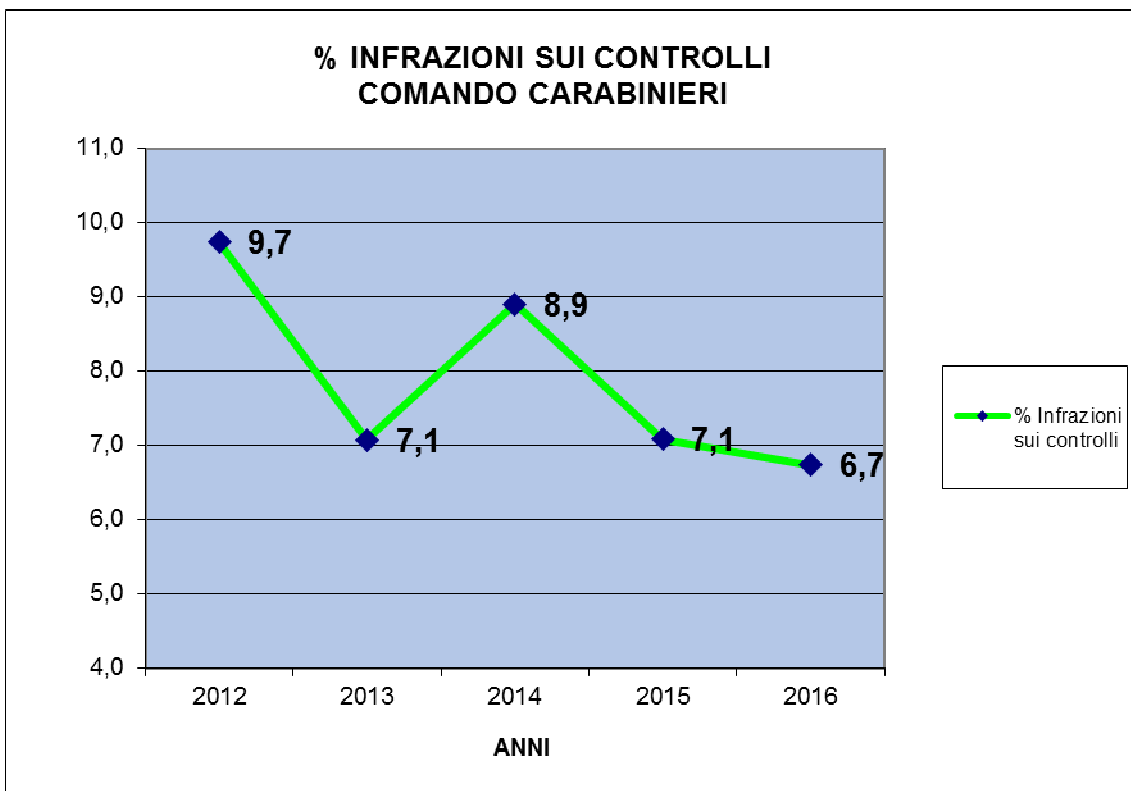


Grafico 7

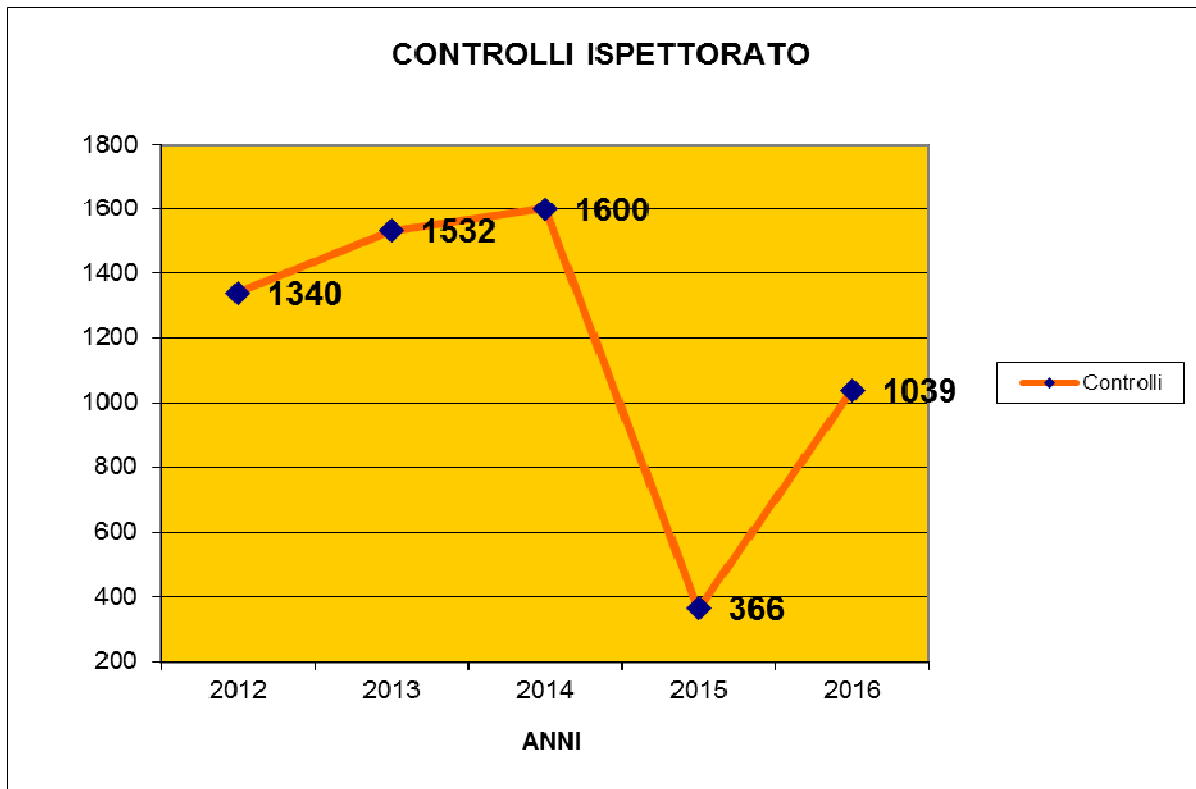


Grafico 8

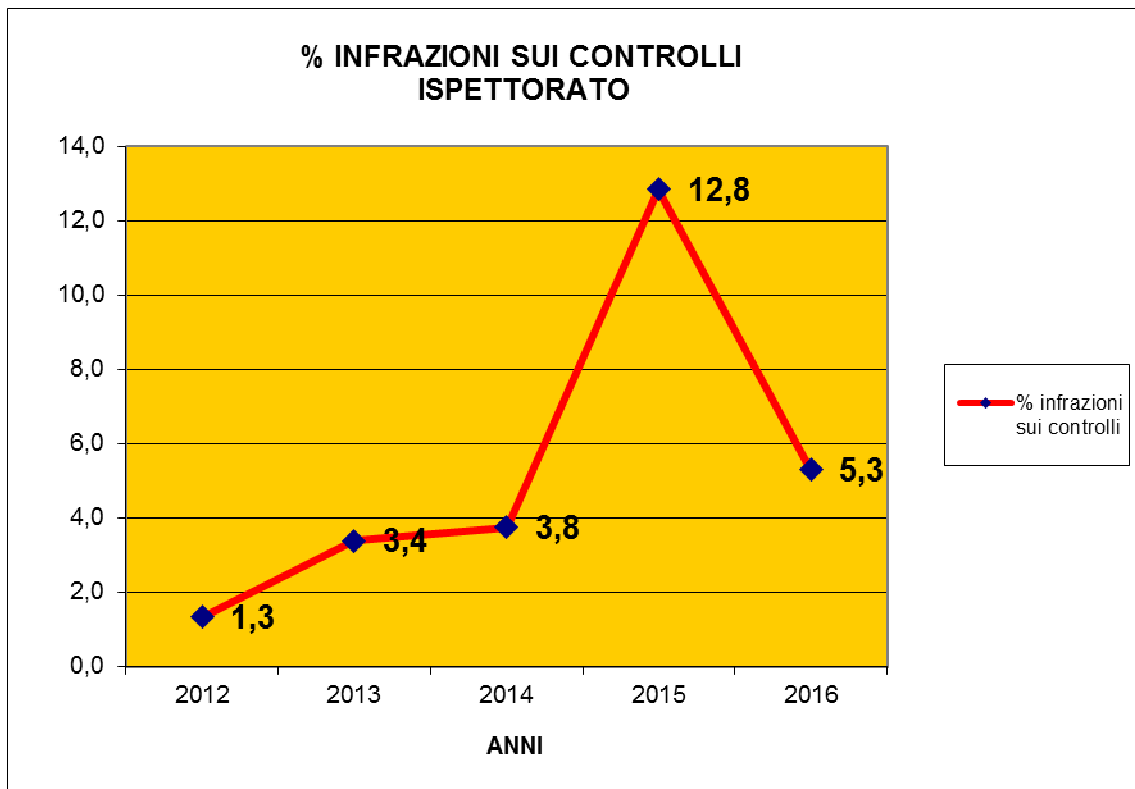


Grafico 9

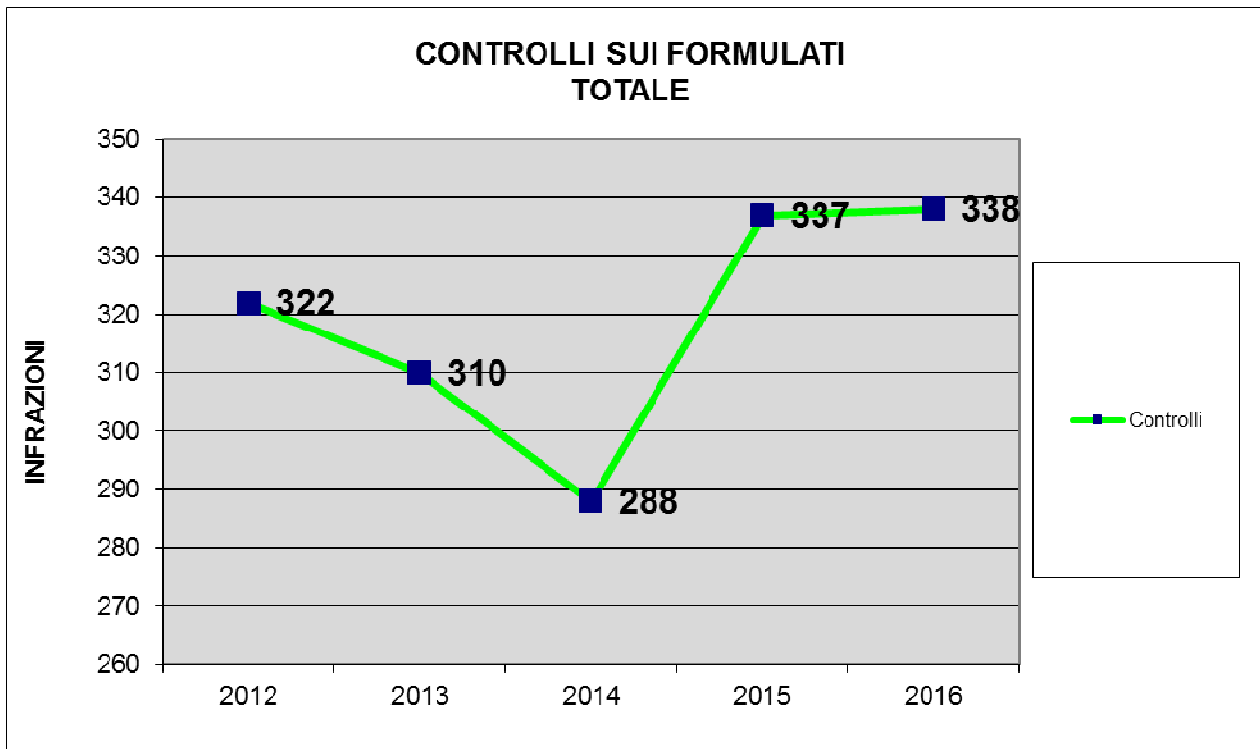


Grafico 10

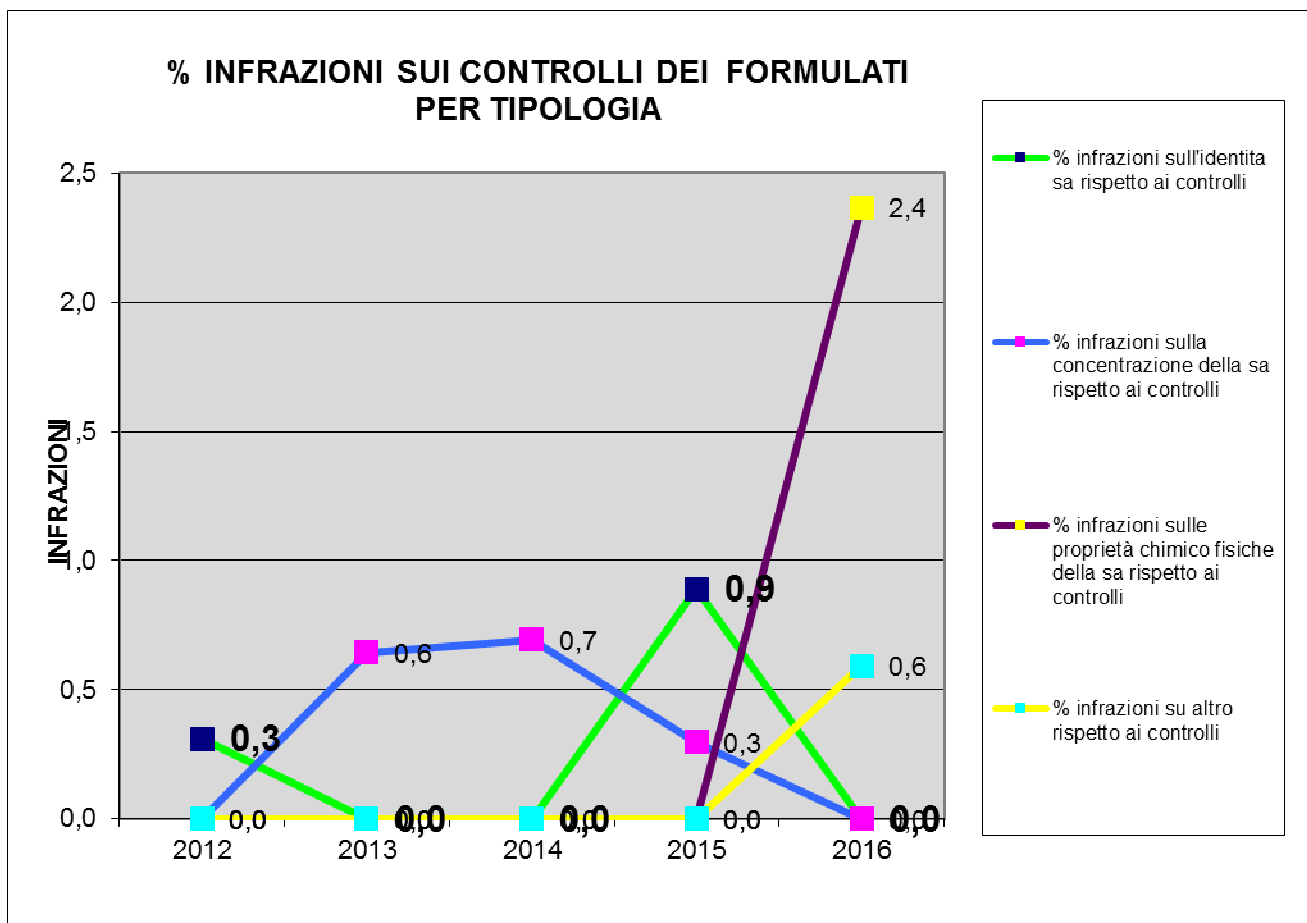


Grafico 11

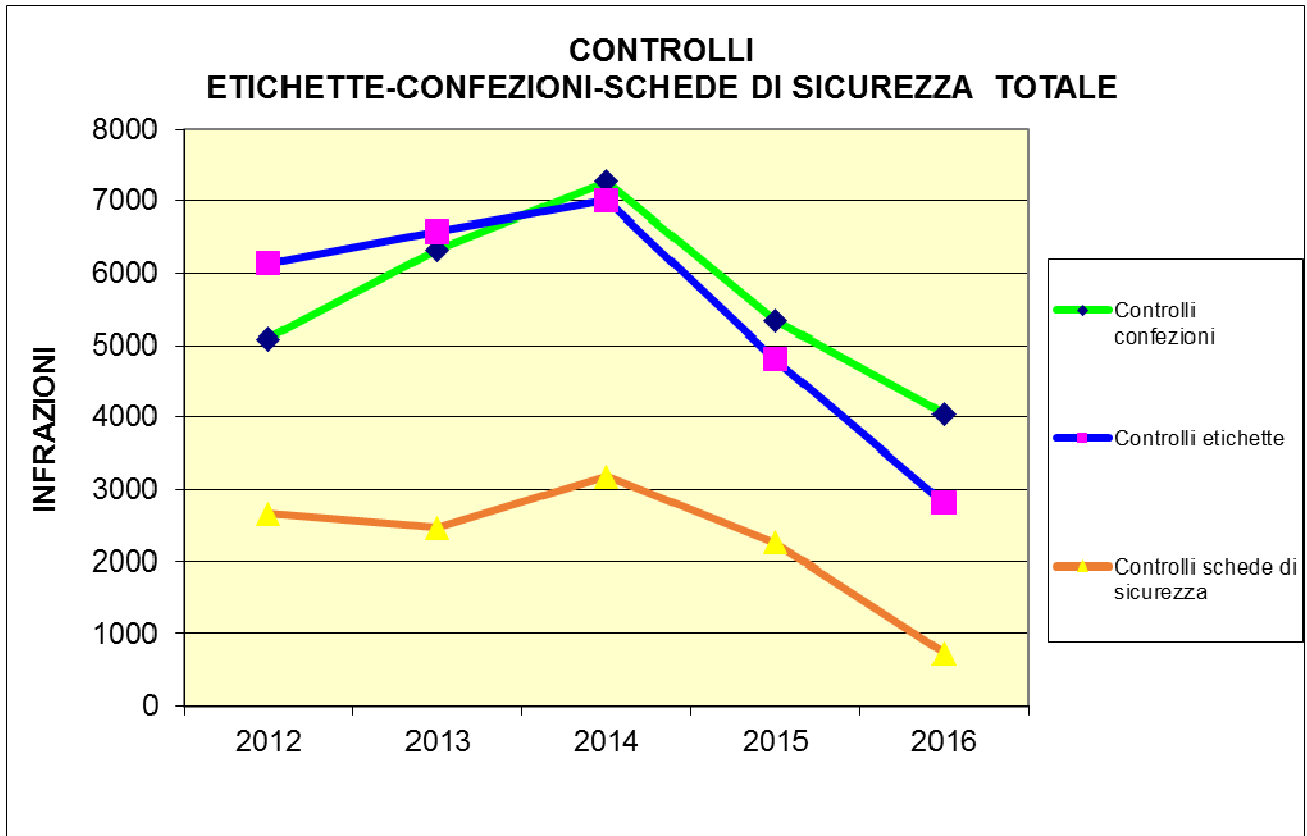
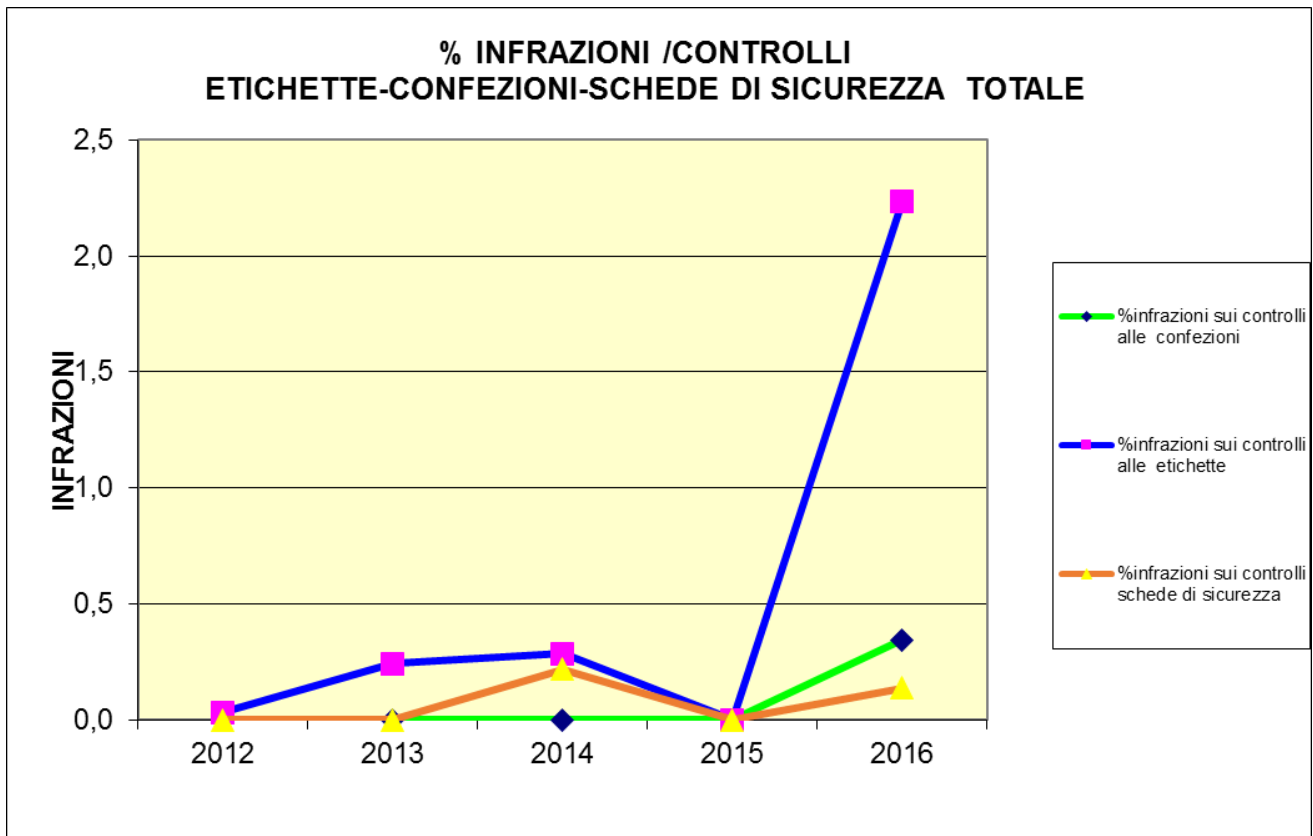
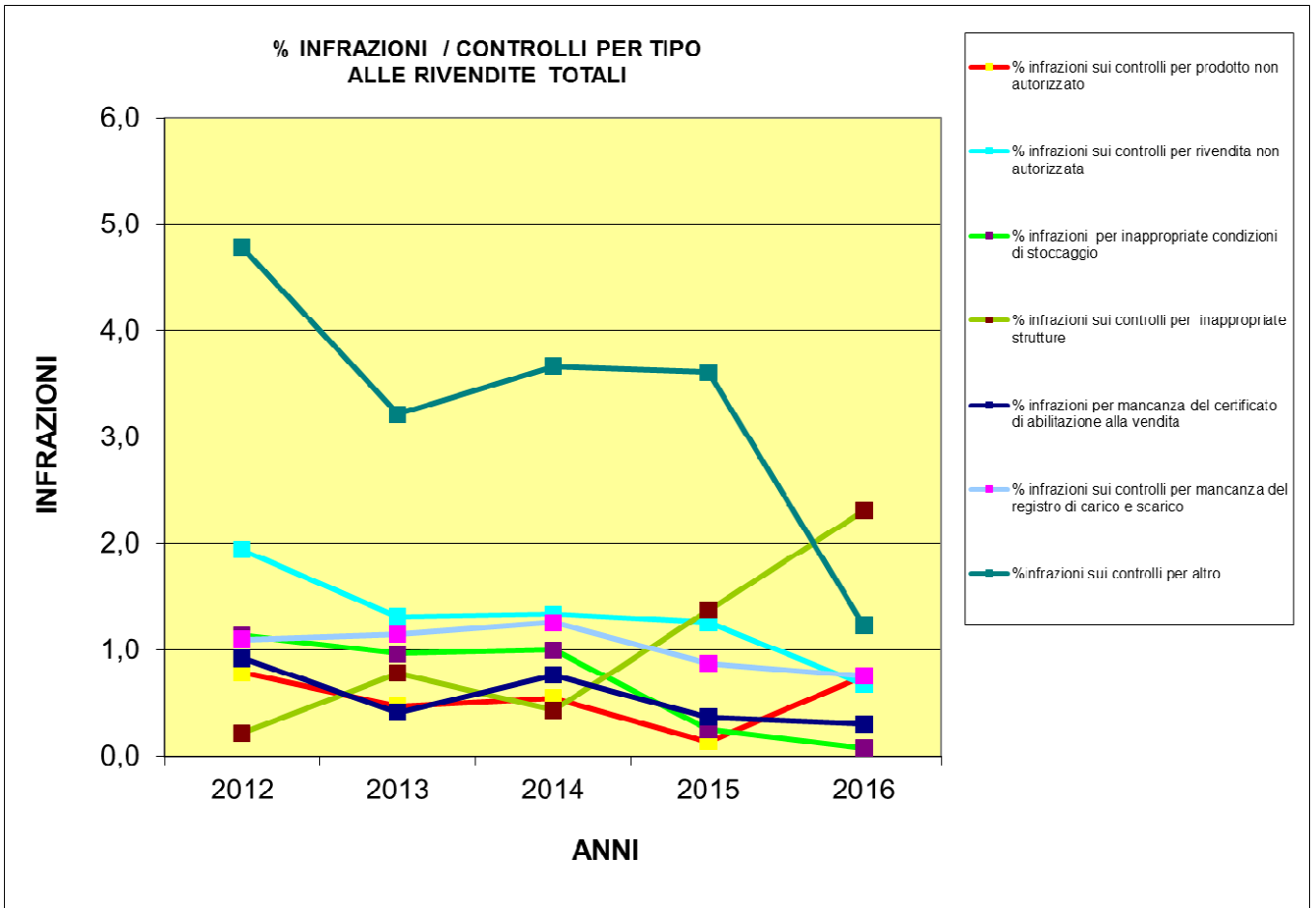


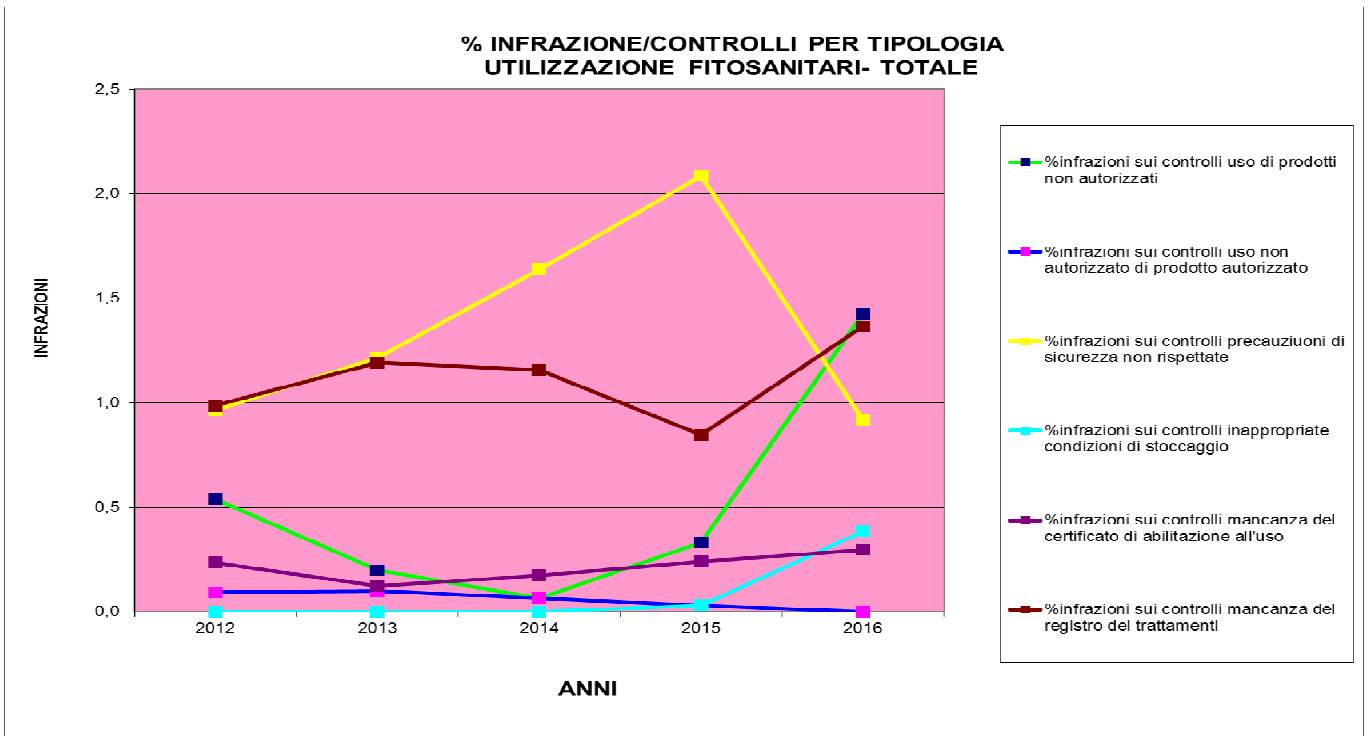
Grafico 12



**Grafico 13**



**Grafico 14**



## SUMMARY

<b>1.Official Controls on the market and use of plant protection product (PPP) : legislation and organization of controls</b>	<b>49</b>
<b>2.Controls on the market of PPPs</b>	<b>51</b>
<b>2.1 Summary of controls on the market of PPPs</b>	<b>51</b>
<b>2.2 Results of controls on distributor- wholesaler- seller</b>	<b>51</b>
<b>2.3 Results of controls of holder and parallel importer of PPPs</b>	<b>52</b>
<b>2.4 Results of analysis of PPPs</b>	<b>52</b>
<b>2.5 Results of controls on the labels and packaging of PPPs</b>	<b>53</b>
<b>2.6 Results of the controls on the training at sellers following implementation of directive 2009/128/CE transposing in italian legislative decree 150/2012</b>	<b>53</b>
<b>3. Controls at users of PPPs</b>	<b>54</b>
<b>3.1 Summary of controls on use of PPPs</b>	<b>54</b>
<b>3.2 Details of results of controls on use</b>	<b>54</b>
<b>3.3 Results of the controls on the training at users following implementation of directive 2009/128/CE transposing in italian legislative decree 150/2012</b>	<b>54</b>
<b>4.Total results shared between Authorities</b>	<b>55</b>
<b>4.1 Summary of Total Controls</b>	<b>55</b>
<b>4.2 Summary of controls by Regions and Autonomous Provinces of Bolzano and Trento</b>	<b>57</b>
<b>4.3 Summary of controls by Comando Carabinieri for Protection of Health</b>	<b>58</b>
<b>4.4 Summary of controls by Inspectorate</b>	<b>58</b>
<b>5. Trend of Controls on the time</b>	<b>60</b>
<b>5.1 Trend of Total controls</b>	<b>60</b>
<b>5.2 Trend of controls by Regions and Autonomous Provinces Bolzano and Trento</b>	<b>60</b>
<b>5.3. Trend of controls by Comando Carabinieri for Protection of Health</b>	<b>60</b>



<b>5.4 Trend of controls by Inspectorate</b>	<b>60</b>
<b>5.5 Trend of controls of analysis of PPPs</b>	<b>60</b>
<b>5.6 Trend of controls of labels and packaging</b>	<b>60</b>
<b>5.7 Trend of controls of infringements on the market</b>	<b>60</b>
<b>5.8 Trend of controls of infringements on the use</b>	<b>60</b>
<b>6. Measures</b>	<b>61</b>
<b>7 Conclusion</b>	<b>61</b>

## **1. Controls on the placing on the market and use of plant protection products: legislation and organisation**

In accordance to article 68 of regulation (EC) n. 1107/2009, of the European Parliament and of the Council of 21 October 2009 concerning the placing of plant protection products on the market and repealing Council Directives 79/117/EEC and 91/414/EEC, Member States carry out the official controls to ensure the compliance with the Regulation.

Article 3 of Regulation (EC) No 882/2004 requires official controls are carried out regularly, on a risk basis and with appropriate frequency, taking into account:

- (a) identified risks;
- (b) past data regarding compliance as far as concerns operators in the food field ;
- (c) ensure reliability of its checks already carried out;
- (d) any information that might indicate non compliance.

In Italy, in order to implement the above-mentioned articles, the State-Regions Permanent Conference has adopted (April 8, 2009) the agreement entitled: *"Adoption of the control plan on the placing on the market and plant protection products use for the years 2009-2013"*. This agreement, at present under revision, contains uniform operational guidelines, to be used throughout the country, for the control plan implementation by Regions / Provinces on the placing on the market and PPPs use for the above five year period, to ensure compliance with the conditions of authorisation of PPPs in circulation and their use in accordance with all the labels indications, in application of good plant protection practice.

The Ministry of Health – Directorate General for Food Hygiene and Safety and Nutrition, Competent Authority to implement the regulation 1107/2009, issues annually notes of address with specific indications that reflect the results of the checks performed in previous years, in order to improve and harmonize control activities.

Checks are carried out by the Departments of Health of Regions / Autonomous Provinces through their services AASSLL for inspections and through ARPA, IZS and Laboratory of Inspectorate for Sicily for analytical controls; controls are also carried out by the Carabinieri command for the protection of health (CCPH) through NAS (Antisophistication and Health Nuclei) and by the Central inspectorate of fraud prevention and protecting the quality of agri-food (CIFPPQA) through their offices. For the current year are also reported the import controls on plant protection products carried out by the customs agency that under DPCM 242 of 4 November 2010 fall within the competence of that Authority.

The Ministry of Health - DGISAN collects, verifies and processes data collected according to standard forms reported in the agreement and prepares two reports, one under article 68 of regulation (EC) N. 1107/2009 of the European Parliament and of the Council of 21 October 2009, and other as report for multi national plan under article 44 of regulation EC N. 882/2005. Both transmitted to the European Commission by 30 June each year.

## **2. CONTROLS ON THE MARKETING OF PPPs**

### **2.1 Summary of controls on the market of PPPs**

**Table 1** shows the results of the total and compliant controls submitted to the Directorate General for Hygiene and Food Safety and Nutrition by the Regions / Provinces, by Carabinieri Command, by Inspectorate and by Custom agencies, in relation activities carried out during the year 2016 concerning the placing of plant protection products (PPPs) on the market.

Customs agencies, which performs custom controls (Cross controls between imported goods and custom declaration and commercial document , Presence of other documents eg Sanitary Permit ) did 1766 import controls at borders. Verified products were insecticides, fungicides, herbicides, and others for a total of 14985625 kg of imported goods.

Manufacturer' controls, which in some cases are also packers, were carried out by the Local authorities of the Department of Health of the Regions, were 4 and one of these was found to be non-compliant with Regulation 1107/2009.

There are not authorized re- packer or re-labeling in Italy and than these types of operators were not checked.

Controls at retail and at storage with sales of PPPs to final users that are jointly reported were in total 3981, of these 94% were found to be compliant while 461 were follow-up controls.

The controls at these last operators were found to be 53% of authorized resellers

A total of 513 controls and inspections were carried out on authorization holders and parallel importers. Controls at holders of PPPs were found to be 508 of which 485 were found to be compliant (95%) and 5 inspections to authorized parallel authorized importers.

Details of the controls requested by the European Commission and carried out in 2016 to the manufacturer are not currently available because the data model is very recent and therefore it was not possible to obtain all the information required.

### **2.2 Results of controls on distributors- wholesalers and retailers**

**Table 2** shows some details of the controls carried out at the retailers and other traders dealing with plant protection products. In total, 3981 marketing inspections were carried out and not all the authorities involved in the controls submitted the details of the controls carried out by legal requirement and therefore the table contains the checks carried out by the authorities that provided this information. However, the results obtained showed that 942 controls were carried out for the verification of Article 67. The verified aspects were

the loading and unloading register - the transmission of sales data - other deficiencies in the loading and unloading. 97.2% of checks equal to 916 controls were compliant. Moreover 551 checks of articles 28 and 46 of regulation 1107/2009 took place. 96% of these last checks were compliant. However, other controls not covered by the verifications mentioned above have been carried out, since in Italy retailers are authorized by the competent local authorities under Presidential Decree 290/2001. Inspections are then carried out to verify both storage conditions and sales facilities. The training of the operators and advertising were also verified.

The controls are in relation to PPP in general. The actual Italian law doesn't permit to distinguish between products for professional use and not

### **2.3 Results of the controls of holders and at the parallel importers of PPPs**

**Table 3** contains only received results of compliant checks carried out by the holders of PPPs for the same reasons as in paragraph 2.2. Controls are done in any cases through the checks of labeling and in some cases through inspection. In relation to non-compliant checks there were problems on the manufacturer that was not authorized and on the false commercial document. In total, however, 426 checks are compliant and 25 checks are not compliant. Marche Region did also these controls with the check of the label but the controls on the label are not reported because controls on the label and on the packaging can not be distinguished.

### **2.4 Results of analysis on PPPs.**

**Table 4** shows the results of the analytical controls carried out by all Control Authorities. In total, 338 samples were made for 236 plant protection products based on 111 active substances. The analyzes concerned active substance content, physical chemical properties, impurity control and other properties. In particular, 288 active substance concentrations, 8 impurities controls, 228 physico-chemical controls and 56 other controls were performed. There were also unauthorized products for use on plant protection products. The offenses concerned physical and other physical properties.

The active substances present in these products are

2,4-D, abamectin (aka avermectin); acetamiprid; acrinathrin; alcool etossilato (grasso); azoxystrobin ; benalaxyl; beta noa; bifenox; bordeaux mixture; boscalid (formerly nicobifen); bromoxynil octanoate; bupirimate; captan; chlorantraniliprole; chlorpropham; chlorpyrifos; chlorpyrifos-methyl; clodinafop; copolimer 21; copper oxychloride; copper sulfate; cyazofamid; cyflufenamid; cymoxanil; cypermethrin; cyprodinil; cyprosulfamide;

cyromazine; deltamethrin; dicamba; difenoconazole; dimethoate; dimethomorph; diquat (dibromide); disodium phosphonate; dithianon; dodine; eptametiltrisilossano, polialchilene ossido modificato; esfenvalerate; etofenprox; fenamidone; fenhexamid; fenoxaprop-p-ethyl; florasulam; fluazinam; fludioxonil; folpet; forchlorfenuron; formetanate; fosetyl-aluminium; glyphosate; imazamox; imidacloprid; iprodione; iprovalicarb; isoxaflutole; lambda-cyhalothrin; linuron; mancozeb; mcpa; mecoprop-p; mefenpyr diethyl; meptyldinocap; metalaxyl; metalaxyl-m; methiocarb (aka mercaptodimethur); methomyl; methoxyfenozide; metiram; metrafenone; myclobutanil; oxadiazon; oxamyl; paraffin oil/(cas 8042-47-5); paraffin oil/(cas 97862-82-3); penconazole; pencycuron; pendimethalin; penthiopyrad; pinolene; pinoxaden; prochloraz; propamocarb; propiconazole; propyzamide; pyraclostrobin; pyrethrin i; pyrethrins; pyriofenone; pyriproxyfen; sale sodico di alchiletere solfato; s-metolachlor; sodio clorato; sorbitan mono oleato etossilato; sorbitan monoleato; spirotetramat; spiroxamine; sulphur (zolfo); tebuconazole; tefluthrin; terbuthylazine; tetraconazole; thiamethoxam; thiencarbazone; thifensulfuron-methyl; thiophanate-methyl; thiram; tribasic copper sulphate; tribenuron; triticonazole. However, some samples are still under way.

## **2.5 Results of the controls on the labels and packages of PPPs**

**Table 5** summarizes the checks carried out to verify the requirements of both the packages and the labels provided by Regulation UE N. 547/2011.

In particular, 6861 checks between labels and packagings were carried out and 98.9% of these were found compliant.

It should be noted that these checks refer to the checks of each detail of the labeling while the checks referred to the section 2.3 of the authorization relate only to the check of the authorization status and the storage period of the stocks.

## **2.6 Results of the controls on the training of seller under Directive 2009/128 transposed into by Italian Legislative Decree 150/2012.**

In total, as shown in **Table 7**, 10228 sales enabling certificates and 339361 purchase and use certificates were issued in Italy, while certified advisors were 5325. During sales controls, it was also verified training of sellers. Even then, the information on the controls is not complete for the reasons given in the previous paragraphs. As shown in **Table 6**, 323 checks on licence to sales were made and 311 controls equal to 96.3% were compliant. Inspectors also verified whether the sellers had checked the license to buy to the users by verifying the requirements set out in the Decree of 22 January 2014 (PAN) for loading and

unloading registers.

In total, 293 checks were carried out and 286 were found to be compliant with 97.6%.

### **3. CONTROLS AT USERS OF PPPs**

#### **3.1 Summary of controls on the use of PPPs**

**Table 8** shows the results of the total and compliant controls transmitted by all authorities regarding the use of plant protection products.

In total there are 1 304 753 users that include users subject to cross compliance and those not subject. In total, 3371 inspections were carried out at these users, 92% of which were found to be compliant.

With the extraction of the data contained in the Camera di Commercio database, it is apparent that there are also seed companies that are about 63.

There were also 5 approved permits for aerial spray of these 3 were authorized in forest areas. In addition, 9 controls were carried out to verify contractors and users in not agriculture area, 1 of these controls found to be non-compliant and therefore the percentage of compliance was 89%.

Lombardia Region did also 9 controls to the nursery of flower and 7 controls to the users for third parties that are included in controls on users of this Region.

#### **3.2 Details of results of controls on use**

Table 9 summarizes the details of the checks carried out on the use. Even in this case the information is not complete. In particular, 240 controls were performed on the treatment registers of these 194 resulted compliant and equal to 80% of the controls. The checks of the authorization and checks of the respect of grace period was found to be 400, of which 352 were found to be 88% compliant.

It has also been verified that the conditions of use met the requirements laid down in the labels of the authorized products in particular, 2813 controls were carried out and 2785 of these were found compliant.

It has also been verified that the users respected safety precaution reported on the label, that they used unbroken machines that respected the dosage reported on the label, that the storage and structures was complied with legal requirements.

#### **3.3 Results of the controls on the training at users under Directive 2009/128 transposed into Italy by Legislative Decree 150/2012**

Also at users, inspectors verified training of users and the license for the use and purchase of plant protection products. In particular, a total of 279 controls were performed and 269 (96%) were found to be compliant.



## 4. TOTAL RESULTS SHARED BETWEEN AUTHORITIES

### 4.1 Summary of total controls

Table 12 allows to distinguish the controls carried out by each Authority.

The table shows that 15804 controls were done by all involved Authorities. Compliance checks were 96%. The controls are as follows:

- The Regions / Provinces have carried out 14053 inspections, of which 96% compliant:

3258 inspections at retailers

3246 inspections at users

1 inspections with third parties users

8 inspections of extra-agricultural areas

295 inspections with license holders

5 inspections at parallel importers

3871 checks of packaging

2641 checks on labels

554 checks on safety data sheet

170 analysis of PPPs

- The Commando Carabinieri for Health Protection has carried out 712 inspections, of which 93% are compliant and so shared:

376 inspections at retailers

119 inspections at users

212 inspections at the holders of the PPPs

1 formulation analysis

3 checks on labels

1 checks on safety data sheet

- The Central Inspectorate for Quality Assurance and Fraud Prevention of Agro-Food Products has carried out 1039 controls, 95% of which are compliant

347 inspections at sellers

172 checks on packaging

174 checks on labels

172 checks on safety data sheet

167 analysis of PPPs \*

1 inspections at the holders of the PPPs

6 inspections at users

• In total, all authorities have been performed:

3981 inspections at retailers

3371 inspections at users

4043 checks on packaging

2818 checks on labels

727 checks on safety data sheet

338 analysis of PPPs

1 inspections with third parties users

8 inspections in not-agricultural areas

508 inspections at the holders of the PPPs

5 inspections at parallel importers

4 inspections at manufacturers

In addition, as mentioned in the previous paragraphs, 1766 import controls were carried out by the customs agency

\* The inspectorate, in addition to those reported here, also carried out the analysis of samples taken from the Sicily Region.

## **4.2 Summary of controls by the Regions and Autonomous Provinces of Trento and Bolzano**

The details of the checks carried out by each Regions/Province are listed in Table 13. All regions submitted the results of the checks. The controls of the Regions/Provinces concerned 2016: sellers, PPPs (both in terms of analytical and documentary and material control), users at both farm and extra-farms, third parties users , holder of PPPs, manufacturer and parallel importers, thus extending the types of operators controlled following indication of Ministry of Health.

Analytical control of formulations was carried out by: Abruzzo, Calabria, Campania, Emilia Romagna, Liguria, Lombardia, Molise, Piemonte, Provincia di Trento, Puglia, Sicilia e Veneto. The situation with respect to last year has remained stable, however, the ISS, also following a convention concluded with the Ministry of Health, has organized training courses on phytosanitary analytical methods to improve analytical control activity and has a survey on the methods of analysis useful for the control of plant protection products.

The percentage of sellers inspected by the regions compared to authorized sellers is 44% of authorized resellers. 8% of the inspections were done as follow-up to verify that previous non-compliance was remedied.

The percentage of farms controlled by the regions compared to the companies that are present on the territory is 0.24%, higher than twice as reported in ministerial guidelines. The checks carried out as follow up were 4.6%.

The formulations were analyzed by accredited laboratories even if not accredited for testing.

The methods used are generally CIPAC methods. The laboratories that carried out the analysis are IZS Abruzzo and Molise, the Arpa Piemonte, the Arpa Emilia-Romagna Sez. di Ferrara – Laboratorio tematico fitofarmaci, the Istituto Zooprofilattico Sperimentale del Mezzogiorno di Catanzaro Lido, the IZS of Mezzogiorno Campania, the Arpa Verona, the Arpa Puglia, the laboratory of the Inspectorate, and the APPA Trento. All laboratories have identified and verified the content of the active substance, with the exception of the Arpa Puglia, which only performed the identification of the authorized substance in the product. The inspectorate for the Sicily region also carried out the measurement of pH, Appa Trento also tried impurities in copper-based plant protection products, the Arpa Emilia Romagna laboratory and IZS of Abruzzo also examined explosivity, flash point, pH, viscosity, density.

In total, 170 samples were made by 126 plant protection products based on 65 active

substances reported below:

2,4-d; abamectin (aka avermectin); acetamiprid; azoxystrobin; benalaxyl; bromoxynil octanoate; captan; chlorantraniliprole; chlorpropham; chlorpyrifos; chlorpyrifos-methyl; clodinafop; copper oxychloride; copper sulfate; cymoxanil; cypermethrin; cyprosulfamide; deltamethrin; dicamba; dimethoate; dimethomorph; diquat (dibromide); dithianon; dodine; esfenvalerate; etofenprox; fenoxaprop-p-ethyl; folpet; fosetyl-aluminium; glyphosate; imidacloprid; iprodione; isoxaflutole; lambda-cyhalothrin; linuron; mancozeb; mcpa; mefenpyr diethyl; meptyldinocap; metalaxyl-m; methiocarb (aka mercaptodimethur); methomyl; methoxyfenozide; myclobutanil; oxadiazon; oxamyl; paraffin oil/(cas 8042-47-5); penconazole; pendimethalin; pinoxaden; prochloraz; propyzamide; pyriproxyfen; s-metolachlor; sodio clorato; spiroxamine; sulphur (zolfo); tebuconazole; tefluthrin; terbuthylazine; thiamethoxam; thiencarbazon; thiophanate-methyl; thiram; tribasic copper sulphate

#### **4.3 Summary of controls by the Carabinieri Command for Health Protection**

Carabinieri Command Controls covered sellers, formulation (both in analytical and documentary and material control), users, and holders of PPPs. The Command made approximately 6% of the controls on the sellers presents in the country. These percentage was decreased compared last year that was 12.3%, while only about 0.01% of farms were controlled.

The infringements found at the sellers were largely concerned with the fact that some of them began to sell without the required authorization, while at users as processing registers as unauthorized products were also equal founding.

#### **4.4 Summary of controls by Inspectorate**

The Central Inspectorate for Quality Assurance and Fraud Prevention of Food Products (Inspectorate) carried about 5.4% of the on-site resale check up on the previous year, which was 3.0%.

The plant protection products analyzed by the Inspectorate are based on Abamectin (Aka Avermectin); Acrinathrin; Ethoxylated alcohol (Grease); Beta Noa; bifenox; florasulam; Bordeaux Mixture; Bupirimate; Chlorpyrifos, Chlorpyrifos-Methyl; Copolymer 21; Copper Oxychloride; Metalaxyl-M; Copper Sulfate; cyazofamid; Disodium Phosphonate; Cyflufenamid; Cymoxanil; cypermethrin; Cyromazine; Difenconazole; dithianon; Eptamethylethylsiloxane, Polyacylene Modified Oxide; etofenprox; fenhexamid; fluazinam; fludioxonil; cyprodinil; forchlorfenuron; Formetanate; Fosetyl-Aluminum; fenamidone; iprovalicarb; glyphosate; imazamox; Imidacloprid; Lambda-Cyhalothrin; Metalaxyl; Mancozeb; MCPA; Methoxyfenozide; metiram; metrafenone; Myclobutanil; Paraffin Oil /

(CAS 97862-82-3); Penconazole; pencycuron; penthiopyrad; Pinolene; Prochloraz; Propiconazole; propamocarb; pyraclostrobin; Boscalid (Formerly Nicobifen); pyrethrins; Pyriofenone; pyriproxyfen; Sodium Sulphate Alkylether Salt; Sorbitan monooleate Ethoxylate; Sorbitan Monoleate; spirotetramat; Spiroxamine; Sulfur; Tebuconazole; Tetraconazole; thiram; Tribasic Copper Sulphate; tribenuron; Mecoprop-P; Thifensulfuron-Methyl; Triticonazole; Pyrethrin I

In total, the Inspectorate analyzed 72 active substances in 120 plant protection products for a total of 167 samples. The Inspectorate has carried out samples, as above, also for the Sicily region. Samples are not reported here but are reported in sheet related to regions. The inspectorate also carried out an inspection at the holders of the PPPs and found 6 non-compliance and 6 inspections at farms with 2 non-compliant.

## **5. Trend of controls on the time**

### **5.1 Trend of total control**

As can be seen from Graph 1, controls over time have decreased while the offenses reported to the controls have slightly increased as shown in Graph 2.

### **5.2 Trend of controls by the Regions / Autonomous Provinces of Trento and Bolzano**

Performance of controls (Graph 3) and the ratio of breaches and controls (Graph 4) correspond to overall results as these Authorities perform the highest number of controls.

### **5.3 Trend of controls by the Carabinieri Command for Health Protection**

The trend of the infringements and controls is shown in the Graph 5-6.

### **5.4 Trend of controls by the Inspectorate**

The trend of offenses and controls is shown in charts 7-8.

### **5.5 Trend of controls of analysis of PPPs**

The progress of the formulation controls has remained constant over the value of 300 while control violations have increased, even though the controls have remained constant over time, the laboratories carried out more research on the same sample and then refined the ability to discern irregularities.

### **5.6 Labeling and packaging controls over time**

The performance of label controls is decreasing; however, the percentage of infringements on controls has increased over time.

### **5.7 Trend of infringements on the marketing**

Over the years, on the market the infringements had had the decreasing trend . The most common types of infringements have been in the last year: inappropriate structures, unauthorized sale, unauthorized product, lack of registration. While over the years the most notorious infringement was the unauthorized resale except for the last year.

### **5.8 Trend of infringements on the use**

Usually, users make a conscious use of plant protection products but in the last year the trend of infringements of the previous year has not been confirmed and violations of

unauthorized use have increased. In addition, some operators are not fully trained, should respect the safety measures more, and fill the registers of treatments.

## **6 MEASURES**

The measures taken are listed in the attached excel file and are shared for the Control Authority.

## **7.CONCLUSION**

From what is stated in the previous chapters, it is clear that cooperation with the competent authorities is good. All authorities have submitted activity reports. Checks at sellers provided cover more than 50% of the national territory for the current year. Documental checks of the labels are also high. However, control at farms remains low, despite the fact that it respects the national programming, which is on average 0.3% of the companies present in the country, however, which is still higher than last year.

In addition, other operators (license holders, contractors, extranet users, importers, parallel manufacturers and importers) have been checked and the formulation analysis provided for additional properties to be verified to ensure more effective control.

**Table 1**

Description of operator/facility subject to control	Total no. of operators/facilities in the MS (if known/estimated)		Number of planned controls undertaken	Number of planned controls showing compliance	Number of follow-up/ad-hoc/targeted controls undertaken	Number of follow-up/ad-hoc/targeted controls showing compliance	Total number of controls undertaken	Total number of controls showing compliance
	Known	Estimated						
Total number of controls			4036		462		4498	
	Known	Estimated						
Sea ports (freight)								
International air ports (freight)								
Non-EU country land border border crossing points								
Manufacturers/formulators	44		4		0		4	3(75%)
Packers/Re-packers/Re-labellers								
Distributors/wholesalers/Retailers - professional use PPPs	6691		3519		462		3981	(3738) 94%
Distributors/wholesalers/Retailers - amateur use only PPPs								
Storage depots/Transport operators/Logistics companies								
Authorisation/Parallel trade permit holder	199		513				513	(490)95,5%



Table 2

		<b>Distributors/wholesalers/Retailers</b>					
<b>Regulation (EC) No 1107/2009 Article</b>		<b>Number of planned controls undertaken</b>	<b>Number of planned controls showing compliance</b>	<b>Number of follow-up/ad-hoc/targeted controls undertaken</b>	<b>Number of follow-up/ad-hoc/targeted controls showing compliance</b>	<b>Total number of controls undertaken</b>	<b>Total number of controls showing compliance</b>
<b>Professional use PPPs</b>							
67	Purchase/goods inwards records for last 5 years	342	316	Data reported in the previous boxes are not completed because not all region and authorities reported		342	316
67	Sales/goods outwards records for last 5 years	342	316	the data reported in the previous boxes are not completed because not all region and authorities reported		342	316
28(1), 46 & 52	The PPPs controlled intended for marketing in the MS where the control is taking place, are authorised or have a current parallel trade permit, or are in the specified period for sale/storage/disposal of existing stocks following revocation, or if outside these two categories, comply with relevant national legislation, or if relevant, have not expired, based on their date of manufacture/expiry date	551	527	the data reported in the previous boxes are not completed because not all region and authorities reported		551	527
28(2)c	PPP's for use in other MS						
28(2)d	PPP's for use in non-EU countries						
<b>Amateur use PPPs</b>							
67	Purchase/goods inwards records for last 5 years	<b>In 2016 all PPP are for professional users</b>					
67	Sales/goods outwards records for last 5 years	<b>In 2016 all PPP are for professional users</b>					
28(1), 46 & 52	The PPPs controlled intended for marketing in the MS where the control is taking place, are authorised or have a current parallel trade permit, or are in the specified period for sale/storage/disposal of existing stocks following revocation, or if outside these two categories, comply with relevant national legislation, or if relevant, have not expired, based on their date of manufacture/expiry date	<b>In 2016 all PPP are for professional users</b>					
28(2)c	PPP's for use in other MS	<b>In 2016 all PPP are for professional users</b>					
28(2)d	PPP's for use in non-EU countries	<b>In 2016 all PPP are for professional users</b>					

**Table 3**

Authorisation/Parallel trade permit holder - office based checks							
Regulation (EC) No 1107/2009 Article	Controlled item	Number of planned controls undertaken	Number of planned controls showing compliance	Number of follow- up/ad-hoc/targeted controls undertaken	Number of follow-up/ad- hoc/targeted controls showing compliance	Total number of controls undertaken	Total number of controls showing compliance
67	Purchase/goods inwards records for last 5 years						
67	Sales/goods outwards records for last 5 years						
28(1), 46 & 52	All PPPs controlled are authorised or have a parallel trade permit at the time of marketing in the MS, or are in the specified period for sale/storage/disposal of existing stocks following revocation, or if outside these two categories, comply with relevant national legislation, or if relevant, have not expired, based on their date of manufacture/expiry		426				426
28(1)	All PPPs marketed in the MS comply with the conditions of authorisation or parallel trade permit						
28(2)c	PPPs for use in other MS						
28(2)d	PPPs for use in non-EU countries						

**Table 4**

<b>Overall scale of PPP industry in the MS</b>						
<b>Parameter</b>	<b>Number</b>					
Number of authorised PPPs (1 January on year of control)	170 on 3284					
Number of PPPs marketed under Parallel trade permits (1 January on year of control)	3 on 40					
Number of active substances in authorised PPPs (1 January on year of control)	109 on 346					
Tonnes of active substances contained in PPPs marketed in previous year for the controls reported	data refers all product sold in 2015=63322 tonn of active substance					
Total no. of products sampled - authorised PPPs Total no. of samples analysed - authorised PPPs						
<b>Authorised PPPs - Formulation Analysis</b>						
<b>Parameters analysed</b>	<b>Number of planned samples analysed</b>	<b>% Compliant samples</b>	<b>Number of follow-up/ad-hoc/targeted samples</b>	<b>% Compliant samples</b>	<b>Total number of samples</b>	<b>% Compliant samples (all samples)</b>
Active substance level	288	100			288	100%
Impurities	8	100			8	100%
Co-formulants	0	0				
Physical-chemical properties	228	96,5			228	96,50%
Comparison of profile to equivalent authorised PPP (e.g. FTIR)	0					
Others	56	96,4			56	96,40%
Total no. of products sampled - PTP PPPs Total no. of samples analysed - PTP PPPs						
<b>Parallel Trade Permit PPPs - Formulation Analysis</b>						
<b>PARAMETERS ANALYSED</b>	<b>Number of planned samples analysed</b>	<b>% Compliant samples</b>	<b>Number of follow-up/ad-hoc/targeted samples</b>	<b>% Compliant samples</b>	<b>Total number of samples</b>	<b>% Compliant samples (all samples)</b>
Active substance level						
Impurities						
Co-formulants						
Physical-chemical properties						
Comparison of profile to equivalent authorised PPP (e.g. FTIR)						
Others						

**Table 5**

Label Controls							
Regulation (EU) No 547/2011 Article		Number of planned label controls undertaken	Number of planned label controls undertaken showing compliance	Number of follow-up/ad-hoc/targeted label controls undertaken	Number of follow-up/ad-hoc/targeted label controls showing compliance	Total number of label controls undertaken	Total number of label controls showing compliance
1	All PPPs - COMPULSORY	6861(label and packaging)	98,90%			6861	98,90%
	Authorised PPPs - OPTIONAL						
	Parallel trade PPPs - OPTIONAL						

**Table 6**

Sustainable use Directive controls							
Directive 2009/128/EC Article	Controlled item	Number of planned controls undertaken	Number of compliant operators relating to planned undertaken controls	Number of follow-up/ad-hoc/targeted controls undertaken	Number of compliant operators relating to follow-up/ad-hoc/targeted controls	Total number of controls undertaken	Number of compliant operators for all controls
6(1)	Certification of sales personnel	323	311			323	311
6(2)	Sales of professional use PPPs restricted to persons holding a certificate	293	286			293	286

**Table 7**

Training and Certification	
Number of certified users	339361
Number of certified sales personnel	10228
Number of certified advisors	5325

**Table 8**

Category of operator	Total no. in the MS (if known)		Number of planned controls undertaken	Number of planned controls showing compliance	Number of follow-up/ad-hoc/targeted controls undertaken	Number of follow-up/ad-hoc/targeted controls showing compliance	Total number of controls undertaken	Total number of controls showing compliance
	Known	Estimated						
Operators that use professional use PPPs	339361							
Member States <b>MAY</b> break these down into the following categories								
Applicants under the EU Basic Payment Scheme or Rural Development schemes, subject to Cross Compliance (CC) controls								
Agriculture users outside the scope of CC controls		1304753	3371	92%			3371	92%
Horticulture users outside the scope of CC								
Industrial use e.g. railways, roads								
Seed treatment operators		63						
Spray contractors/service providers	5							
Forestry		3						
Others			9	89%			9	89%

**Table 9**

Regulation (EC) No 1107/2009 Article	Controlled item	Number of planned controls undertaken	Number of planned controls showing compliance	Number of follow-up/ad- hoc/targeted controls undertaken	Number of follow-up/ad- hoc/targeted controls showing compliance	Total number of controls undertaken	Total number of controls showing compliance
67	Records of all PPPs used for the last 3 years available	240	194			240	194
28(1), 46 & 52	All PPPs in the store have a current authorisation/Parallel Trade Permit, or are in the use up period following revocation, or if outside these two categories, comply with relevant national legislation, or if relevant, have not expired, based on their date of manufacture/expiry date.						
28(1), 46 & 52	Use of authorised/PTP PPPs	400	352			400	352
28(1), 46 & 52	Use of authorised/PTP PPPs based on laboratory analysis (prior to placing the food/feedstuff on the market)						
55	Use of PPPs consistent with conditions of authorisation	2813	2785			2813	2785
55	Use of PPPs consistent with conditions of authorisation - based on laboratory analysis (prior to placing the food/feedstuff on the market)						

**Table 10**

Sustainable use Directive controls								
Directive 2009/128/EC	Controlled item	Total no. of trained operators/certified application equipment in the MS	Number of planned controls undertaken	Number of planned controls showing compliance	Number of follow-up/ad-hoc/targeted controls undertaken	Number of follow-up/ad-hoc/targeted controls showing compliance	Total number of controls undertaken	Total number of controls showing compliance
5(2)	Certification of professional user	339361	279	267			279	267
8(2)	Spraying equipment certified in compliance with Directive 2009/128/EC							

**Table 11**

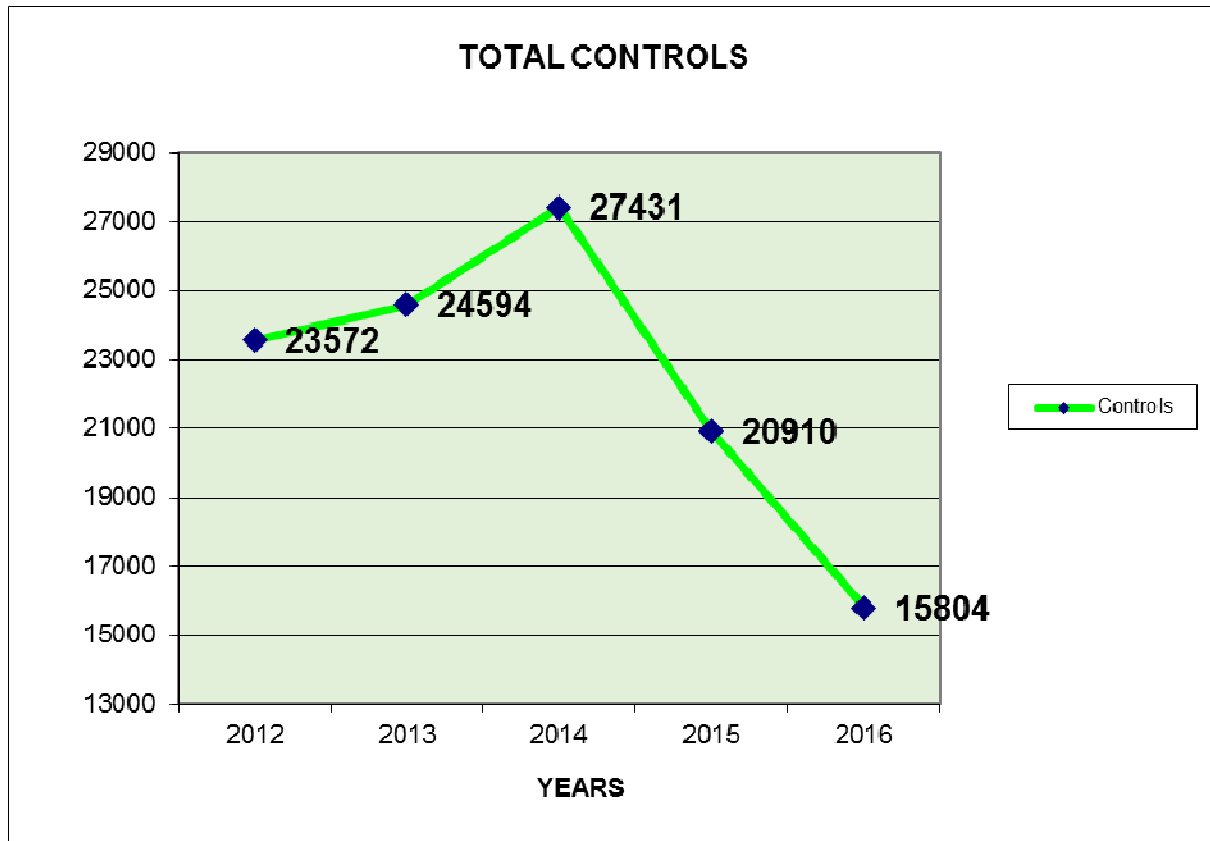
Controlled item	Number
No. of derogations granted for aerial spraying	5
No. of hectares covered by derogations for aerial spraying	



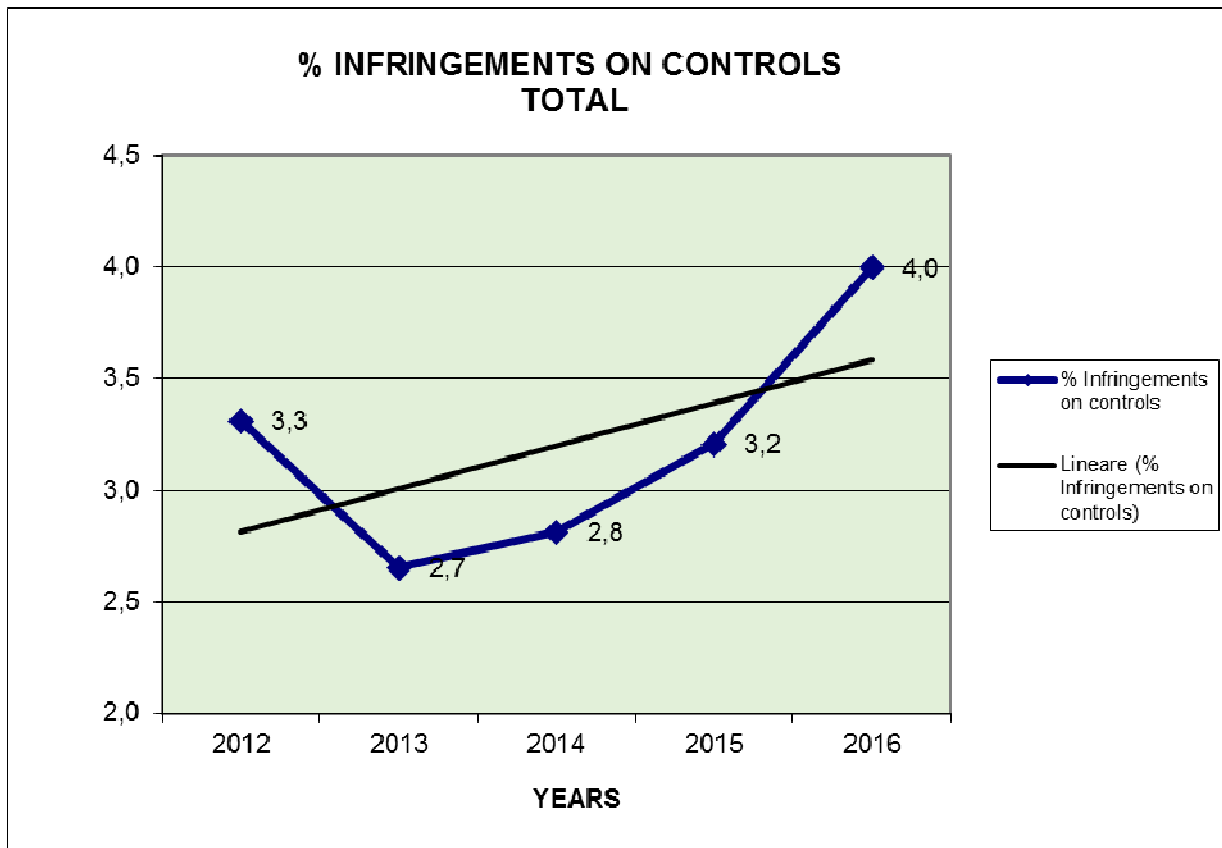
Table 12

2016	REGIONS/PROVINCES	CCS	Inspectorate	TOTAL
<b>1. Controls on sale</b>				
checked retailers	2986	373	160	3519
Inspection	3258	376	347	3981
Infringements:	204	22	17	243
not authorised PPP	14	1	15	30
not authorised retailer	17	10	0	27
Inappropriate storage	3	0	0	3
Inappropriate structure	89	3	0	92
sellers without certificate	8	4	0	12
other	49	0	0	49
lack of register of upload - download items	24	4	2	30
<b>2. Controls of labels, of packaging, and of safety data sheet</b>				
<b>Packaging</b>				
Controls	3871	0	172	4043
Infringements	4	0	10	14
<b>Labels</b>				
Controls	2641	3	174	2818
Infringements	50	3	10	63
<b>Safety data sheet</b>				
Controls	554	1	172	727
Infringements	0	1	0	1
<b>3. Analysis of PPPs</b>				
Number of analysis	170	1	167	338
Infringements:	0	0	10	10
Identity of active substance	0	0	0	0
Contents of active substance	0	0	0	0
Not acceptable physical - chemical property	0	0	8	8
Others	0	0	2	2
<b>4. Controls on use at users level</b>				
Farm checked	3097	107	6	3210
Inspection	3246	119	6	3371
Infringements	267	6	2	275
Not authorised use of PPPs	43	3	2	48
Not authorised use of	0	0	0	0
Safety precaution not respected	31	0	0	31
Machinery not checked	13	0	0	13
Inappropriate storage	26	0	0	26
Lack of certificate for use	10	0	0	10
Lack of register of PPP	43	3	0	46
Label not respected	28	0	0	28
Inappropriate structure	37	0	0	37
Other	36	0	0	36
<b>5. Controls at user for third parties</b>				
Inspection	1	0	0	1
Infringements	1	0	0	1
<b>6. Controls on extra agriculture</b>				
Inspection	8	0	0	8
Infringements	1	0	0	1
<b>7. Controls on holder of PPPs</b>				
Inspection	295	212	1	508
Infringements	1	16	6	23
<b>8. Controlli at parallel importer</b>				
Inspection	5	0	0	5
Infringements	0	0	0	0
<b>9. Controls at manufacturer</b>				
Inspection	4			4
Infringements	1			1
<b>TOTAL CONTROLS</b>	<b>14053</b>	<b>712</b>	<b>1039</b>	<b>15804</b>
<b>TOTAL INFRINGEMENTS</b>	<b>529</b>	<b>48</b>	<b>55</b>	<b>632</b>

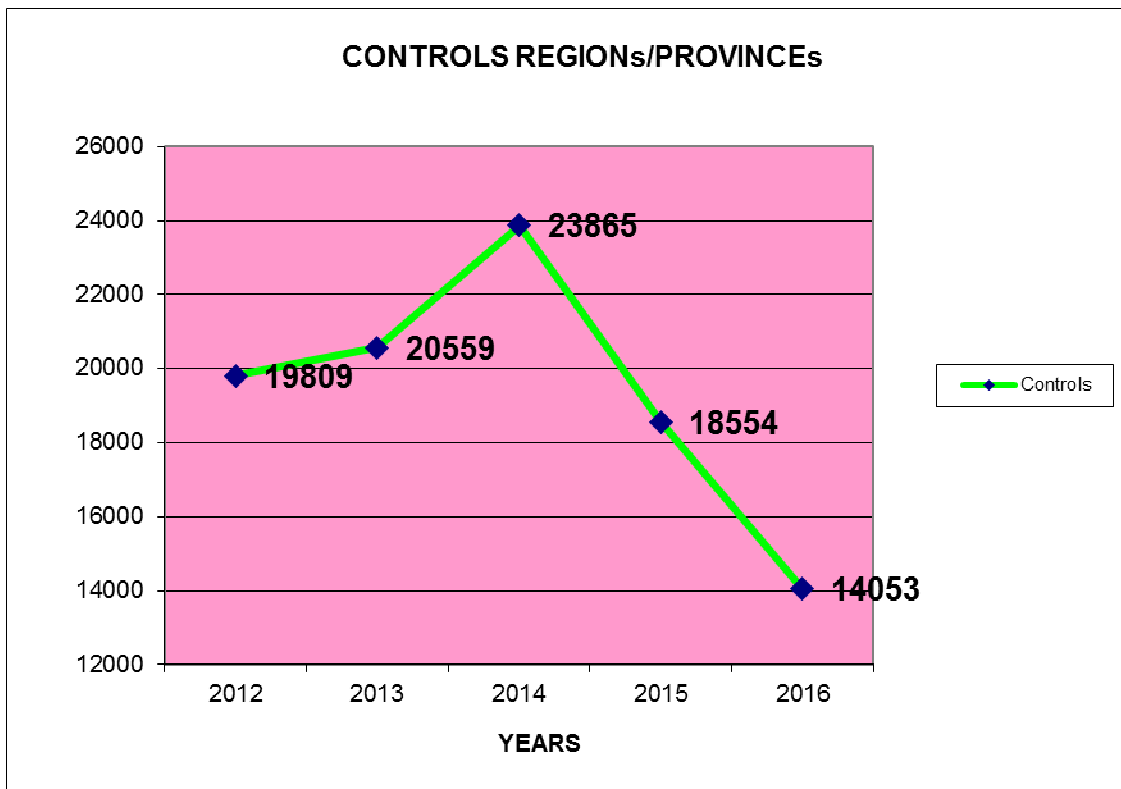
Graphic 1



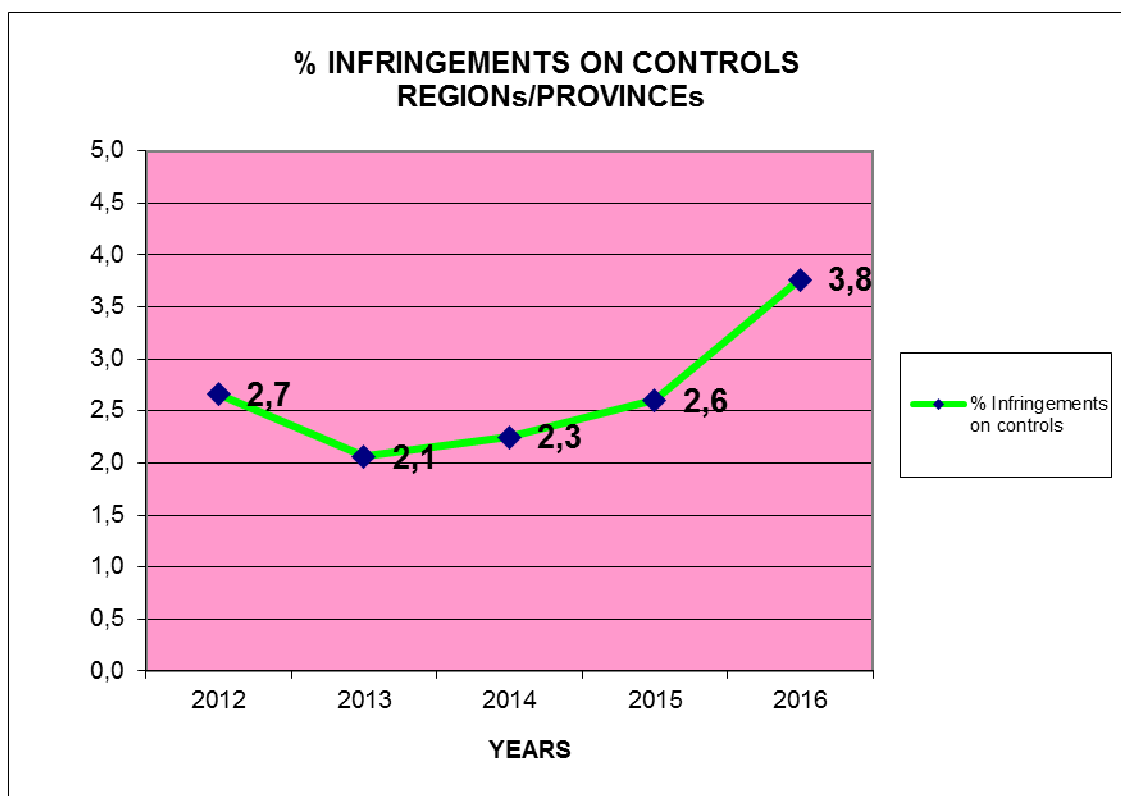
Graphic 2



**Graphic 3**



**Graphic 4**



2016	Abruzzo	Basilicata	Calabria	Campania	Emilia Romagna	Friuli Venezia Giulia	Lazio	Liguria	Lombardia	Marche	Molise	Piemonte	Provincia Bolzano	Provincia Trento	Puglia	Sardegna	Sicilia	Toscana	Umbria	Valle d'Aosta	Veneto	TOTALE
<b>1. Controlli on sales</b>																						
Number of checked retailers	51	33	83	359	170	29	170	119	208	216	43	256	43	51	210	176	229	152	35	2	351	2986
Inspection	56	50	83	380	192	63	185	133	224	225	43	282	46	56	210	181	229	170	52	5	393	3258
Infringements:	0	0	4	4	8	4	14	6	34	0	10	52	9	0	10	11	10	15	2	3	8	204
PPP not authorised	0	0	1	0	0	0	0	0	1	0	0	1	0	0	2	4	0	0	0	0	4	14
sales not authorised	0	0	0	1	3	0	1	0	4	0	0	5	0	0	0	0	1	2	0	0	0	17
Inappropriate storage	0	0	0	0	0	0	0	0	0	0	0	0	0	0	0	0	0	2	1	0	0	3
Inappropriate structure	0	0	3	0	1	0	6	5	12	0	0	38	6	0	5	7	4	0	0	1	1	89
Retailers without certificate	0	0	0	0	0	0	0	0	3	0	0	1	0	0	1	0	0	0	1	0	2	8
Other	0	0	0	3	1	0	4	0	10	0	10	2	3	0	0	0	5	11	0	0	0	49

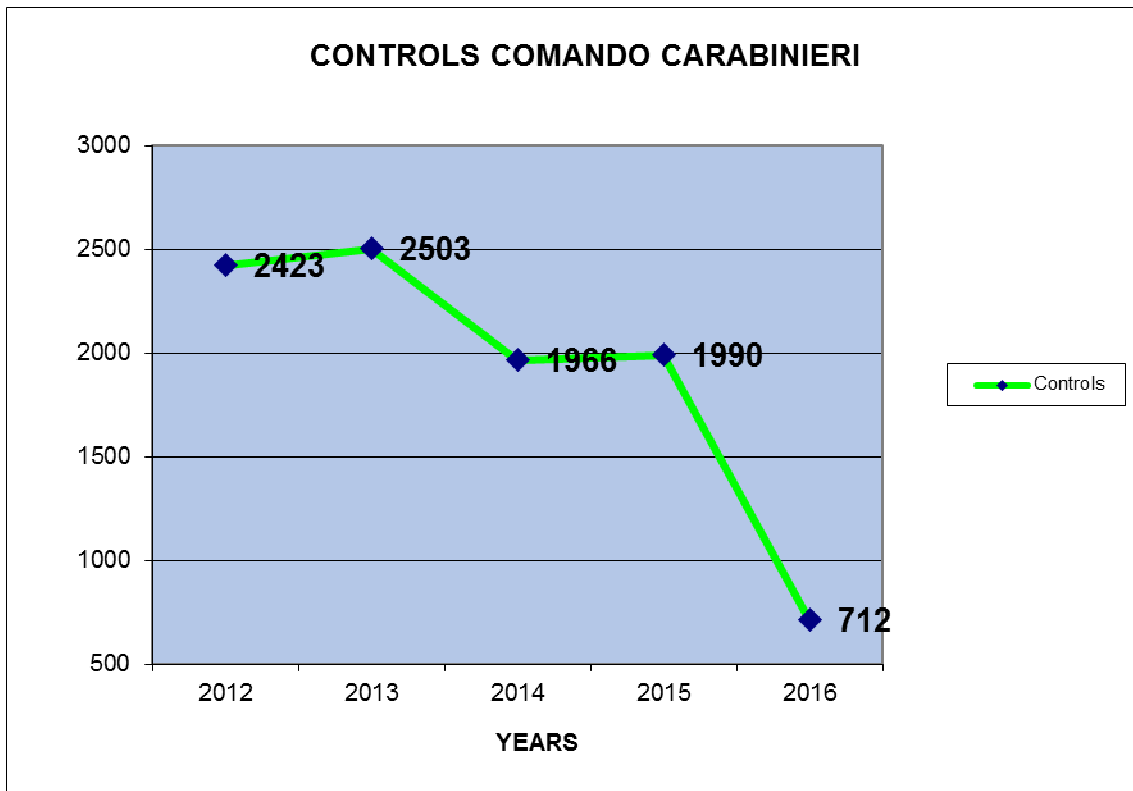
Lack of register of upload and download item	0	0	0	0	2	4	3	1	4	0	0	5	0	0	2	0	0	0	0	2	1	24
<b>2. Controls labels- packaging- safety data sheet</b>																						
<b>Packaging</b>																						
Controls	0	85	29	0	0	175	12	2146	42	0	0	114	0	168	210	4	289	514	83	0	0	3871
Infringements	0	0	0	0	0	0	0	0	0	0	0	0	0	0	0	4	0	0	0	0	0	4
<b>Labels</b>																						0
Controls	0	130	29	0	0	204	32	207	110	0	0	210	105	63	253	41	315	452	305	185	0	2641
Infringements	0	0	0	0	0	0	0	0	1	0	0	0	0	0	2	41	0	6	0	0	0	50
<b>Safety data sheet</b>																						0
Controls	0	30	15	0	0	171	6	0	0	0	0	0	0	0	0	0	0	296	36	0	0	554
Infringements	0	0	0	0	0	0	0	0	0	0	0	0	0	0	0	0	0	0	0	0	0	0
<b>3. Analysis of PPPs</b>																						0
Number of analysis	3	0	13	6	25	0	0	5	14	0	3	17	0	11	13	0	34	0	0	0	26	170
Infringements	0	0	0	0	0	0	0	0	0	0	0	0	0	0	0	0	0	0	0	0	0	0
Identity of substance	0	0	0	0	0	0	0	0	0	0	0	0	0	0	0	0	0	0	0	0	0	0
Content of active substance	0	0	0	0	0	0	0	0	0	0	0	0	0	0	0	0	0	0	0	0	0	0
Not acceptable Physical - Chemical Property	0	0	0	0	0	0	0	0	0	0	0	0	0	0	0	0	0	0	0	0	0	0
Other	0	0	0	0	0	0	0	0	0	0	0	0	0	0	0	0	0	0	0	0	0	0
<b>4. Controls on users</b>																						0

Checked farm	38	102	99	236	356	50	68	18	195	71	43	155	3	76	43	247	341	312	38	3	603	3097
Inspection	38	112	100	237	369	53	75	20	203	71	43	159	3	76	43	263	347	330	40	3	661	3246
Infringements:	0	0	5	17	18	2	5	5	24	1	10	5	0	2	0	113	12	35	0	0	13	267
Use of PPP not authorised	0	0	0	1	0	0	0	0	0	0	0	0	0	0	0	41	0	1	0	0	0	43
Use not authorised of PPP authorised	0	0	0	0	0	0	0	0	0	0	0	0	0	0	0	0	0	0	0	0	0	0
Safety precaution not respected	0	0	5	1	3	0	0	0	4	0	0	0	0	0	0	15	0	3	0	0	0	31
Controls on machinery	0	0	0	1	9	0	0	0	3	0	0	0	0	0	0	0	0	0	0	0	0	13
Inappropriate storage	0	0	0	0	5	0	3	0	0	0	0	1	0	0	0	0	0	17	0	0	0	26
Lack of certificate for use	0	0	0	4	0	0	0	0	1	0	0	0	0	0	0	1	0	2	0	0	2	10
Lack of register of PPPi	0	0	0	3	0	2	0	0	3	1	0	4	0	0	0	10	4	7	0	0	9	43
Label not respected	0	0	0	2	0	0	1	2	0	0	0	0	0	2	0	17	0	2	0	0	2	28
Inappropriate structure	0	0	0	3	0	0	0	3	10	0	0	0	0	0	0	21	0	0	0	0	0	37
Other	0	0	0	2	1	0	1	0	3	0	10	0	0	0	0	8	8	3	0	0	0	36
5. Users for third parties																						
Inspection	0	0	0	0	0	0	0	0	1	0	0	0	0	0	0	0	0	0	0	0	0	1
Infringements	0	0	0	0	0	0	0	0	1	0	0	0	0	0	0	0	0	0	0	0	0	1
6. Extra agriculture																						
Inspection	0	0	0	0	0	0	0	8	0	0	0	0	0	0	0	0	0	0	0	0	0	8

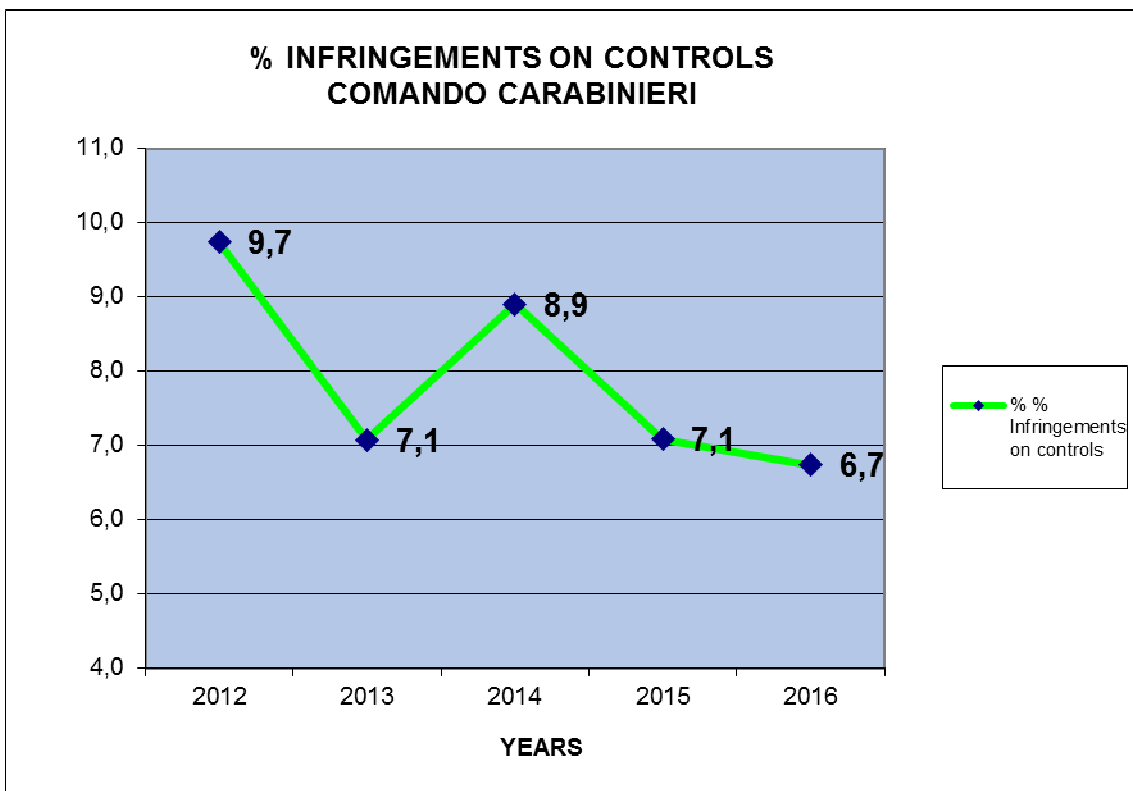
Infringements	0	0	0	0	0	0	0	1	0	0	0	0	0	0	0	0	0	0	0	0	0	1
7. Controls on holder of PPPs																						
Inspection	0	0	0	0	0	0	0	64	4	225	0	0	0	2	0	0	0	0	0	0	0	295
Infringements	0	0	0	0	0	0	0	0	1	0	0	0	0	0	0	0	0	0	0	0	0	1
8. Controls at parallel importer																						
Inspection	0	0	0	0	0	0	0	0	4	0	0	0	0	0	0	0	0	0	0	0	1	5
Infringements	0	0	0	0	0	0	0	0	0	0	0	0	0	0	0	0	0	0	0	0	0	0
9 Controls on manufacturer																						
Inspection	0	0	0	0	0	0	0	2	2	0	0	0	0	0	0	0	0	0	0	0	0	4
Infringements	0	0	0	0	0	0	0	0	1	0	0	0	0	0	0	0	0	0	0	0	0	1

Table 13

**Graphic 5**

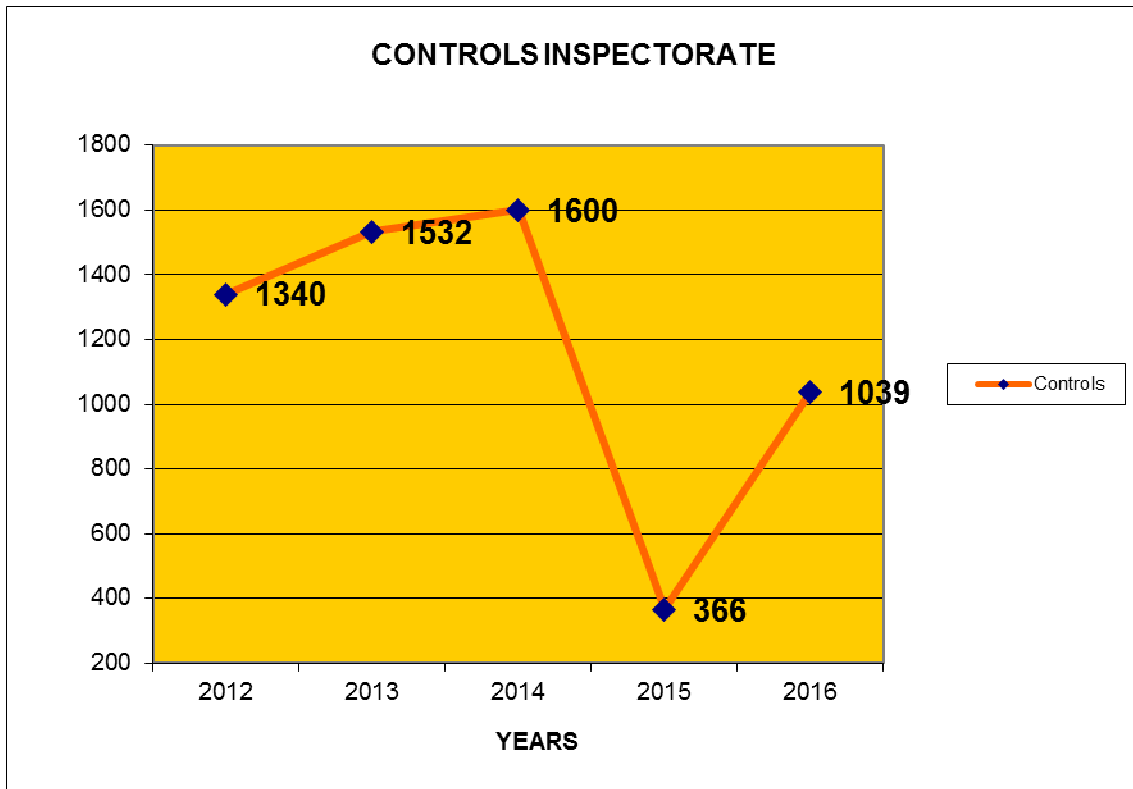


**Graphic 6**

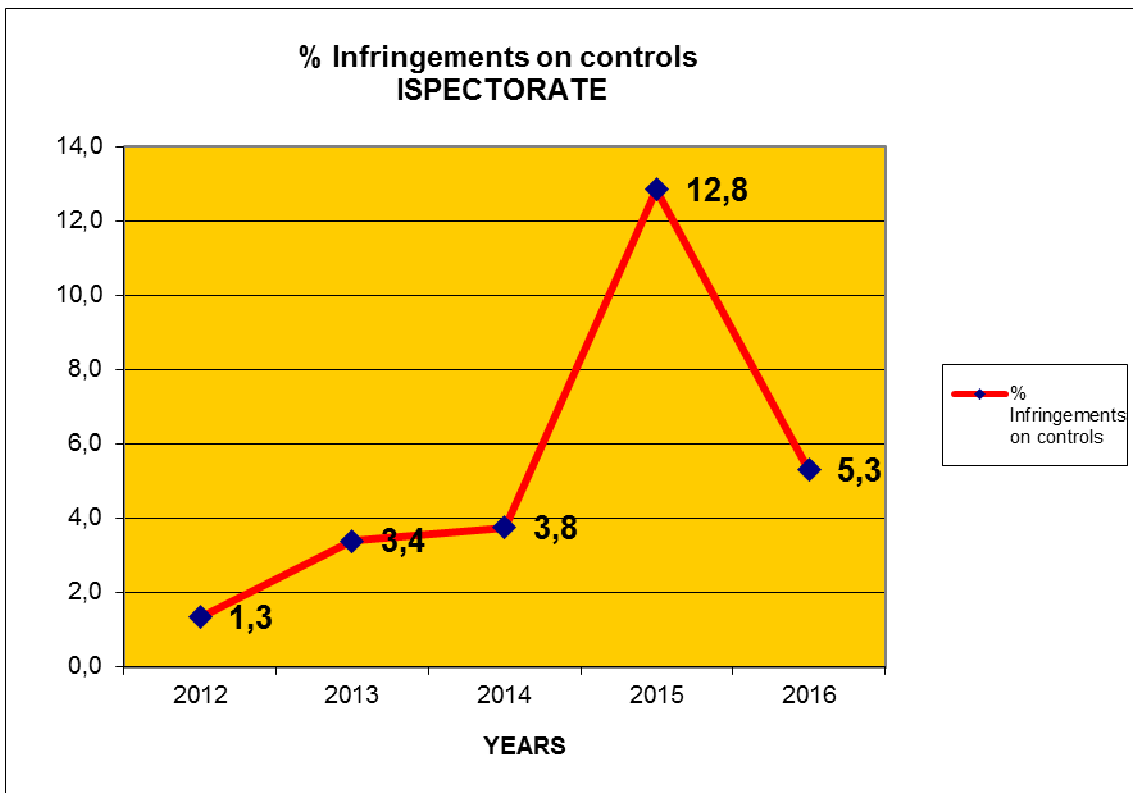




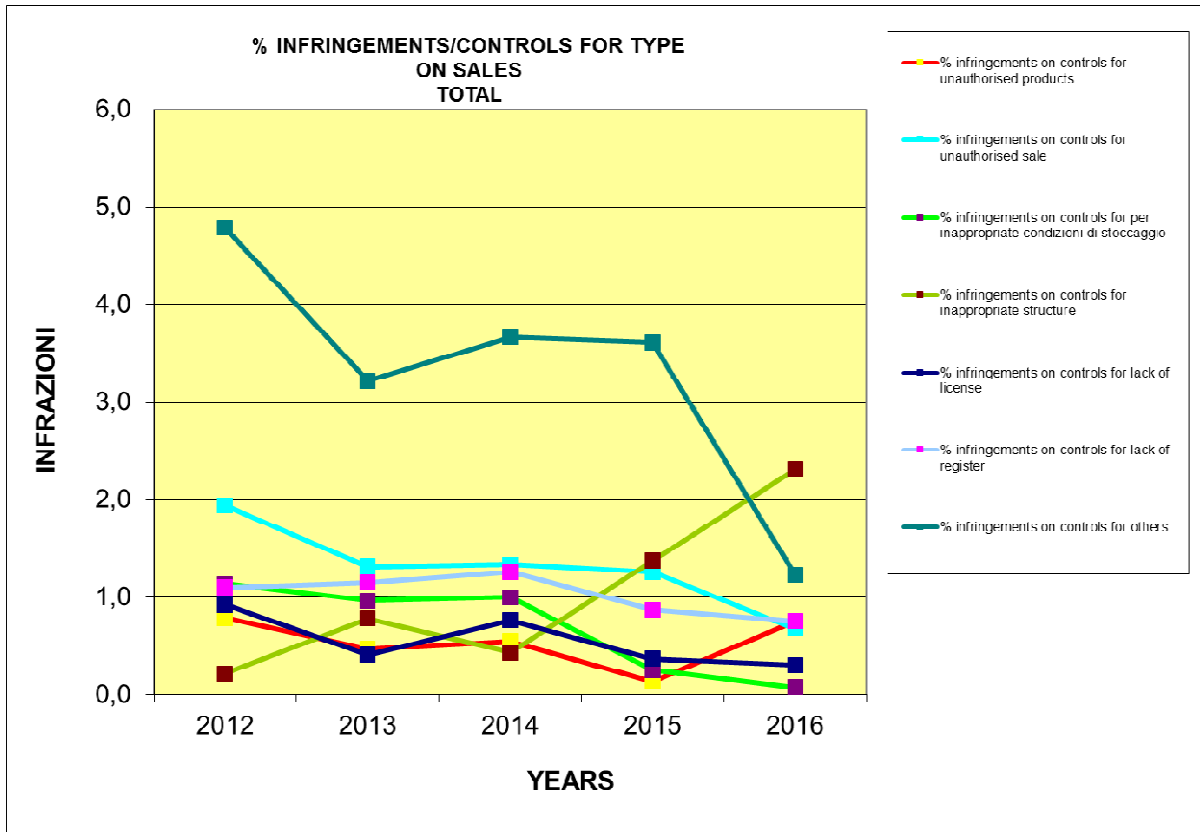
**Graphic 7**



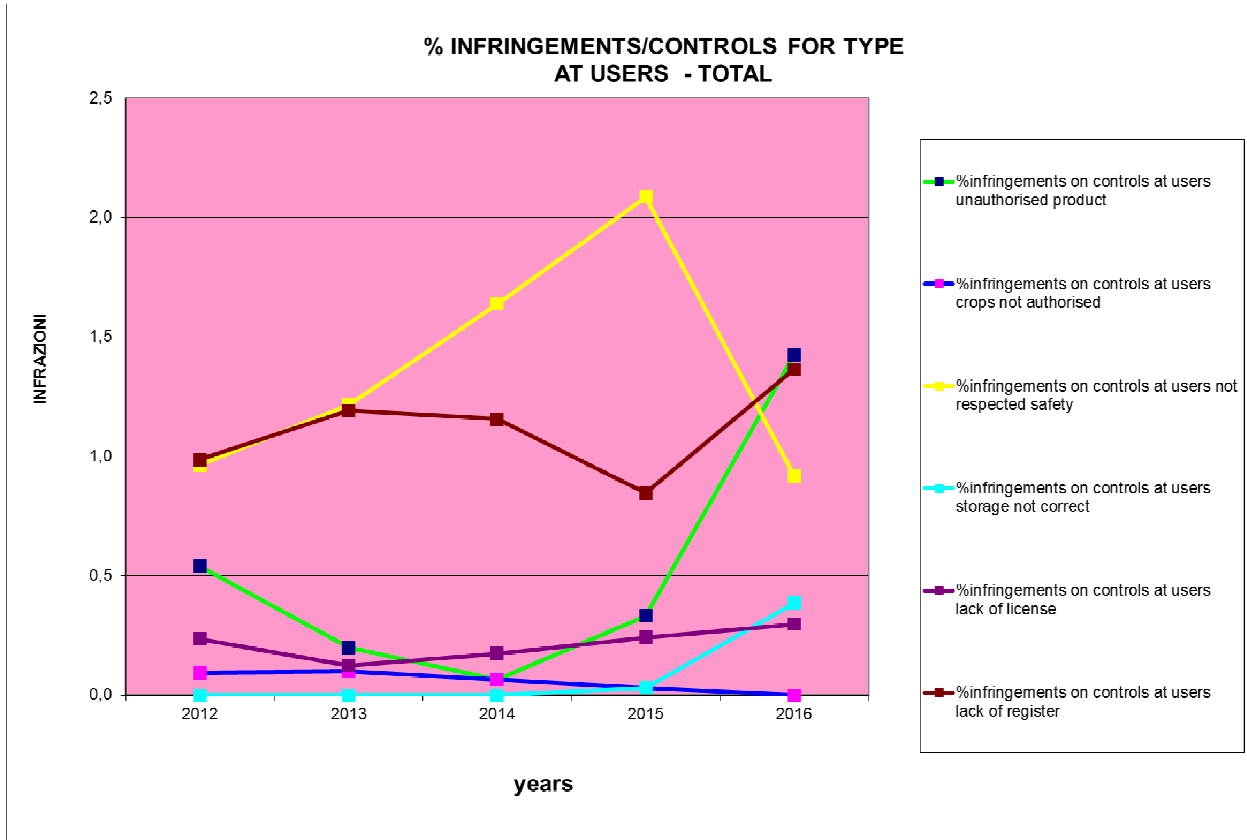
**Graphic 8**



**Graphic 9**



**Graphic 10**



ALLEGATO - ANNEX

REGIONE	TIPOLOGIA INFRAZIONE / TIPO AZIENDA AGRICOLA /contoterzista	NUMERO INFRAZIONI	MISURE ADOTTATE	TIPOLOGIA INFRAZIONE	TIPO AZIENDA (AZIENDA AGRICOLA - USO DIFFERENTE - ALTRO)	AUTORITA' CHE HA FATTO IL CONTROLLO
calabria	dell'articolo 24 del DPR 290/2001 e del decreto legislativo 150/2012 e del decreto 22 gennaio 2014 e della Circolare ministero della sanita' 30 aprile 1993, n.15	3	imposizioni	non conformità strutturali (non adeguatezza del pavimento e delle pareti, mancanza di convenzione con ditta isritta	RIVENDITORE	SIAN CATANZARO
calabria	Numeri di registrazione dei fitosanitari verificati in campo	1			RIVENDITORE	SIAN ASP
calabria	l'uso dei mezzi di protezione individuale e la loro utilizzazione secondo le indicazioni	5	PRESCRIZIONE	MODALITA' DI USO NON CORRETTO DEI	PRODUZIONE PRIMARIA AGRICOLA	
campania	Rivendite non autorizzate	1	Sequestro prodotti		rivenditore	NAC ed ASL SALERNO ASL NA 3 SUD- SIML
campania	14. le norme di sicurezza degli operatori e di tutela della salute di cui al decreto legislativo 81/2008 e di cui alla circolare ministero della sanita' 30 aprile 1993, n.15	3	Prescrizioni Dlgs.758/94	1) art.28, co.2,1 ett.b) c) e d), 2)art.28,co.2,lett.a) e d).3)Artt.63 e 64 parti 1.3, 1.2-1.3.1.3 - 1.4.9 e 1.1.3.3 all.IV	RIVENDITORE	
campania	mancanza dell' autorizzazione all' acquisto e all'utilizzo;	4	Prescrizioni		Azienda agricola	SIAN ASL NA1 Centro
campania	tenuta dei registri di trattamento o i moduli presso agricoltore;	3	Prescrizioni		Azienda agricola	SIAN ASL NA1 Centro
campania	la presenza nei depositi di fitosanitari non autorizzati	1	SEQUESTRO		Azienda agricola	SIAN ASL NA1 Centro
campania	la verifica del rispetto del periodo che intercorre tra l'applicazione e la raccolta dei fitosanitari	1	Prescrizioni		Azienda agricola	SIAN ASL NA1 Centro
campania	l' idoneità dei mezzi di protezione individuale e la loro utilizzazione secondo le indicazioni prescritte, qualora utilizzati dall'operatore che effettua trattamenti con prodotti fitosanitari;	1	Prescrizioni		Azienda agricola	SIAN ASL NA1 Centro
campania	il rispetto delle indicazioni e precauzioni d'uso riportate in etichetta e nelle schede di sicurezza in campo , al momento dell' impiego per la verifica del rispetto delle prescrizioni precisate sulle etichette autorizzate (diluizione errata, miscelazione non corretta, quantità distribuita);	0				
campania	il rispetto delle indicazioni e precauzioni d'uso riportate in etichetta e nelle schede di sicurezza nei depositi delle derrate	1	Prescrizioni		Azienda agricola	SIAN ASL NA1 Centro
campania	Verifica che sia stata effettuata la regolazione o la taratura delle stesse attrezzature;	1	Prescrizioni		Azienda agricola	SIAN ASL NA1 Centro
campania	l' idoneità dei locali destinati al deposito dei prodotti fitosanitari e delle procedure utilizzate per lo smaltimento dei rifiuti;	3	Prescrizioni		Azienda agricola	SIAN ASL NA1 Centro
campania	registro di carico e scarico del contoterzista e documenti commerciali sull' acquisto;	2	Prescrizioni		Azienda agricola	SIAN ASL NA1 Centro
emilia romgna	Rivendite non autorizzate	3	inazione - sequestro - distruzione	mancanza autorizzazione alla vendita	rivenditore	AUSL_RE
emilia romgna	lo stato di autorizzazione dei prodotti fitosanitari (autorizzato, revocato, in periodo di smaltimento scorte) consultando l' open data e o la banca dati del Ministero della salute di cui al regolamento 1107/2009	1	SEQUESTRO E RELAZIONE AL MINISTERO/REGIONE/ ALTRE ASL	Art.28 paragrafo 1 del Reg.CE 1107/2009	Deposito logistico PF	AUSL_FE
emilia romgna	10. la corretta registrazione delle informazioni sull' acquirente o utilizzatore dei fitosanitari	1	Prescrizione	mancato aggiornamento dati di una abilitazione all'acquisto	Rivenditore	AUSL_MO
emilia romgna	12. le caratteristiche dei locali ai sensi dell' articolo 24 del DPR 290/2001 e del decreto legislativo 150/2012 e del decreto 22 gennaio 2014 e della Circolare ministero della sanita' 30 aprile 1993, n.15	1	Prescrizione	Carente manutenzione dei locali	Rivenditore	AUSL_MO
emilia romgna	13. la corretta tenuta e il corretto utilizzo dei dispositivi di protezione individuale	1	prescrizione penale	art.77 c.3 lett. b del D.lgs 81/08 per mancanza dei dpi per il personale deputato alla movimentazione/gestione dei fitosanitari.	RIVENDITORE	AUSL_PR
emilia romgna	all' articolo 16 del decreto legislativo 150/2012	4	sanzione	mancato invio delle schede	rivenditore	AUSL_RE
emilia romgna	loro utilizzazione secondo le indicazioni prescritte, qualora utilizzati dall'operatore che effettua trattamenti con prodotti fitosanitari;	2	Prescrizione	Mancato utilizzo DPI	Azienda Agricola	AUSL_MO
emilia romgna		1	verbale di prescrizione D.lgs 758/94		Coltivatore diretto	AUSL_RE
emilia romgna	l' idoneità delle apparecchiature per l' impiego di prodotti fitosanitari, disponibili presso l'azienda;	1	Ripristino delle protezioni del cardano utilizzato per l'irroratrice	Reato contravvenzionale: art. 21 c. 1 lettera a) del D.l. gs 81/08 - organi lavoratori privi di idonea protezione	Coltivatore diretto	AUSL_Cesena
emilia romgna		8	Prescrizioni (6) + Sanzioni (2)	Attrezzature non conformi	Azienda Agricola	AUSL_MO
emilia romgna	l' idoneità dei locali destinati al deposito dei prodotti fitosanitari e delle procedure utilizzate per lo smaltimento dei rifiuti;	1	Verbale sanzione amministrativa	Sanzione Amministrativa: art.23 D.Lgs 69/14 - modalità non idonee di deposito/conservazione prodotti fitosanitari	Società a responsabilità limitata	AUSL_Cesena
emilia romgna		4	Prescrizioni (4) + Sanzione (1)	Mancata manutenzione del deposito	Azienda Agricola	AUSL_MO
emilia romgna	La formazione, l'informazione e l'addestramento del personale esposto;	1	Prescrizione	mancata formazione addetti	Azienda Agricola	AUSL_MO
friluli venezia giulia	Il registro di carico e scarico della merce come previsto dall' articolo 67 del regolamento 1107/2009 ( corretta compilazione e		4	n°4 SANZIONI	Art. 24 comma 12 D.Lgs 150/2012	Rivenditori
friluli venezia giulia	Tenuta dei registri di trattamento o i moduli presso agricoltore		2	n° 2 SANZIONI	ART.24 COMMA 13 D.Lgs 150/2012	AZIENDA AGRICOLA
lazio	Rivendite non autorizzate	1	SANZIONE	Rivendite non autorizzate	RIVENDITORE	ASL RIETI
lazio	la corretta registrazione delle informazioni sull' acquirente o utilizzatore dei fitosanitari	2	SANZIONE	corretta registrazione delle informazioni sull' acquirente o utilizzatore dei fitosanitari	RIVENDITORE	ASL VITERBO E ASL ROMA G
lazio	le caratteristiche dei locali ai sensi dell' articolo 24 del DPR 290/2001 e del decreto legislativo 150/2012 e del decreto 22 gennaio 2014 e della Circolare ministero della sanita' 30 aprile 1993, n.15	6	PRESCRIZIONE	caratteristiche dei locali ai sensi dell' articolo 24 del DPR 290/2001 e del decreto legislativo 150/2012 e del decreto 22 gennaio 2014 e della Circolare ministero della sanita' 30 aprile 1993, n.15	RIVENDITORE	ASL ROMA F E ASL VITERBO

lazio	le norme di sicurezza degli operatori e di tutela della salute di cui al decreto legislativo 81/2008 e di cui alla circolare ministero della sanità 30 aprile 1993, n.15	4	PRESCRIZIONE	le norme di sicurezza degli operatori e di tutela della salute di cui al decreto legislativo 81/2008 e di cui alla circolare ministero della sanità 30 aprile 1993, n.15	RIVENDITORE	ASL RIETI
lazio	la trasmissione dei dati di vendita di cui all'articolo 16 del decreto legislativo 150/2012	1				
lazio	l' idoneità dei mezzi di protezione individuale e la loro utilizzazione secondo le indicazioni prescritte, qualora utilizzati dall'operatore che effettua trattamenti con prodotti fitosanitari;	1	PRESCRIZIONE	Art. 17 e lett a Dlgs 81/08	AZIENDA AGRICOLA	ASL RIETI
lazio	il rispetto delle indicazioni e precauzioni d'uso riportate in etichetta e nelle schede di sicurezza in campo, al momento dell'impiego per la verifica del rispetto delle prescrizioni precisate sulle etichette autorizzate (diluizione errata, miscelazione non corretta, quantità distribuita);	1	Art. 23 comma 4 Dlgs 17 marzo 1995, n.194	Mancato rispetto delle indicazioni e prescrizioni riportate nell'etichetta nell'impiego di prodotti fitosanitari	AZIENDA AGRICOLA	ASL VITERBO
lazio	l' idoneità dei locali destinati al deposito dei prodotti fitosanitari e delle procedure utilizzate per lo smaltimento dei rifiuti;	3	PRESCRIZIONE	inappropriate condizioni di conservazione	AZIENDA AGRICOLA	ASL RM F e ASL RIETI
liguria	12. le caratteristiche dei locali ai sensi dell'articolo 24 del DPR 290/2001 e del decreto legislativo 150/2012 e del decreto 22 gennaio 2014 e della Circolare ministero della sanità 30 aprile 1993, n.15	5	PRESCRIZIONI	condizioni locali di custodia dei prodotti fitosanitari non totalmente idonee (Circolare 15/93) / prodotti fitosanitari classificati irritanti e non classificati risultanti non completamente inaccessibili all'utente ( nota del Ministero della Salute DIGISAN 23184-P-03/06/2016)	RIVENDITE	ASL I IMPERIESE
liguria	15. la trasmissione dei dati di vendita di cui all'articolo 16 del decreto legislativo 150/2012	1	SANZIONE	mancato invio dei dati di vendita (D.L.gs 150/2012)	RIVENDITA	ASL I IMPERIESE
liguria	l' idoneità dei locali destinati al deposito dei prodotti fitosanitari e delle procedure utilizzate per lo smaltimento dei rifiuti;	2	PRESCRIZIONI	luogo di custodia prodotti fitosanitari non conforme al DM 22/01/2014	AZIENDA AGRICOLA	ASL I IMPERIESE
liguria	l' idoneità dei locali destinati al deposito dei prodotti fitosanitari e delle procedure utilizzate per lo smaltimento dei rifiuti;	1	PRESCRIZIONI		AZIENDA AGRICOLA	ASL 5
liguria	verifica localizzazione del campo in modo che siano rispettate le distanze di sicurezza dai corsi d'acqua	1	PRESCRIZIONI		AZIENDA AGRICOLA	ASL5
liguria	verifica del rispetto delle misure per la riduzione e o eliminazione dell'uso e dei rischi derivanti dall'impiego dei prodotti fitosanitari nelle aree frequentate dalla popolazione o da gruppi vulnerabili;	1	PRESCRIZIONI		AZIENDA AGRICOLA	ASL 5
lombardia	Altro (D.L.vo 81/08)	3	venzione e prescrizione ai sensi	Mancata valutazione dei rischi (1) - requisiti spogliatoi e servizi igienici (2)	1 azienda agricola 1 contoterzista	ATS BRESCIA
lombardia	l' idoneità dei locali destinati al deposito dei prodotti fitosanitari e delle procedure utilizzate per lo smaltimento dei rifiuti;	4	venzione e prescrizione ai sensi	mancanza requisiti deposito fitosanitari (impianto elettrico, cartellonistica, segregazione, contenimento, ecc.)	aziende agricole e florovivaistiche	ATS BRESCIA
lombardia	l' idoneità dei locali destinati al deposito dei prodotti fitosanitari e delle procedure utilizzate per lo smaltimento dei rifiuti;	6	PRESCRIZIONE I SANZION	4 DECRETO 22 GENNAIO 2014, ALLEGATO VI „1 DECRETO L.g.vo N. 193/07 VIOLAZIONE ART. 6 COMMA 7; PRESCRIZIONE 758/94	AZIENDA AGRICOLA	ATS VALPADANA
lombardia	l' idoneità dei mezzi di protezione individuale e la loro utilizzazione secondo le indicazioni prescritte, qualora utilizzati dall'operatore che effettua trattamenti con prodotti fitosanitari;	1	venzione e prescrizione ai sensi	mancato utilizzo DPI durante i trattamenti fitosanitari	ENTE LOCALE (Comune) trattamenti in ambito urbano	ATS BRESCIA
lombardia	l' idoneità dei mezzi di protezione individuale e la loro utilizzazione secondo le indicazioni prescritte, qualora utilizzati dall'operatore che effettua trattamenti con prodotti fitosanitari;	3	n vista di eventuali futuri utilizzo.	La verifica non è stata effettuata	azienda agricola	ATS INSUBRIA sede di Como
lombardia	l' idoneità delle apparecchiature per l'impiego di prodotti fitosanitari, disponibili presso l'azienda;	3	venzione e prescrizione ai sensi	alberi cardanici e organi pericolosi	2 aziende agricole + 1 contoterzista	ATS BRESCIA
lombardia	mancanza dell' autorizzazione all' acquisto e all'utilizzo;	1		SPV (per non corretto stoccaggio di p.f.) e comunicazione a Regione lombardia per inadempienze al punto A.1.13 e allegato i parte C del D.L. 22/07/2014	azienda agricola	ATS INSUBRIA sede di Como
lombardia	tenuta dei registri di trattamento o i moduli presso agricoltore;	3	2 prescrizioni 1 sanzione	2 ART. 16, 3°COMMA DECRETO LEGISLATIVO 14/08/2012 N. 150, 1 DECRETO L.g.vo N. 193/07 VIOLAZIONE ART. 6 COMMA 7	AZIENDA AGRICOLA	ATS VALPADANA
lombardia	officine di produzione non autorizzata	1	ento nel 2016 emessa nel 2017	Art. 2 c. 1 D.L.gs 69/2014	TITOLARE AUTORIZZAZIONE	ATS CITTÀ METROPOLITANA DI MILANO
lombardia	Addetti alla vendita non abilitati	3	sanzione	art. 24 com 1 e art 24 com 5 D.Lgs 150	Rivenditore	ATS CITTÀ METROPOLITANA DI MILANO
lombardia	il registro di carico e scarico della merce come previsto dall'articolo 67 del regolamento 1107/2009 ( corretta compilazione e conservazione di tali documenti)	1	PRESCRIZIONE	SANZIONE AMMINISTRATIVA	Rivenditore	ATS di Brescia
lombardia	la conformità dell'etichetta riportata sul fitosanitario all'etichetta autorizzata consultando la banca dati on line del Ministero della salute di cui al regolamento 1107/2009	1	sanzione amm.va	amministrativa: articolo 3, comma 2 del D.L.gs. 17 apr. 2014, n. 69;	titolare autorizzazione	ATS VALPADANA
lombardia	la corretta registrazione delle informazioni sull'acquirente o utilizzatore dei fitosanitari	1	PRESCRIZIONE	non corretto inserimento numero patentino acquirente	Rivenditore	ATS VALPADANA
lombardia	la corretta tenuta e il corretto utilizzo dei dispositivi di protezione individuale	1	PRESCRIZIONE	VERBALE 758/94 (Verbale D. 81/08	Rivenditore	ATS di Brescia
lombardia	la trasmissione dei dati di vendita di cui all' articolo 16 del decreto legislativo 150/2012	1	PRESCRIZIONE	SANZIONE AMMINISTRATIVA	Rivenditore	ATS di Brescia

lombardia	la trasmissione dei dati di vendita di cui all'articolo 16 del decreto legislativo 150/2012	1	ANZIONE AMMINISTRATIVA	SANZIONE AMMINISTRATIVA	Rivenditore	ATS Insubria
lombardia	le caratteristiche dei locali ai sensi dell'articolo 24 del DPR 290/2001 e del decreto legislativo 150/2012 e del decreto 22 gennaio 2014 e della Circolare ministero della sanità 30 aprile 1993, n.15	3	PRESCRIZIONE	1 Vaschetta contenimento 2 Lavaocchi	Rivenditore	ATS BG (SIAN + PSAL)
lombardia	le caratteristiche dei locali ai sensi dell'articolo 24 del DPR 290/2001 e del decreto legislativo 150/2012 e del decreto 22 gennaio 2014 e della Circolare ministero della sanità 30 aprile 1993, n.15	4	PRESCRIZIONE	SANZIONE AMMINISTRATIVA	Rivenditore	ATS di Brescia
lombardia	le caratteristiche dei locali ai sensi dell'articolo 24 del DPR 290/2001 e del decreto legislativo 150/2012 e del decreto 22 gennaio 2014 e della Circolare ministero della sanità 30 aprile 1993, n.15	1	prescrizioni di adeguamento	SANZIONE AMMINISTRATIVA	Rivenditore	ATS Pavia
lombardia	le caratteristiche dei locali ai sensi dell'articolo 24 del DPR 290/2001 e del decreto legislativo 150/2012 e del decreto 22 gennaio 2014 e della Circolare ministero della sanità 30 aprile 1993, n.15	4	4 PRESCRIZIONI	2 prodotti in vendita non conservati secondo le modalità previste dalla Circ. del 03/06/2016 del Ministero della Salute. 1 Mancanza di alcuni requisiti strutturali 1 Mancanza di comando non manuale nel lavandino	Rivenditore	ATS VALPADANA
lombardia	le norme di sicurezza degli operatori e di tutela della salute di cui al decreto legislativo 81/2008 e di cui alla circolare ministero della sanità 30 aprile 1993, n.15	6	SANZIONE	D.lgs. 81/08 art.17 art. 29 comma 1 art. 37 comma 1 art. 63 comma 1	Rivenditore	ATS BG (SIAN + PSAL)
lombardia	le norme di sicurezza degli operatori e di tutela della salute di cui al decreto legislativo 81/2008 e di cui alla circolare ministero della sanità 30 aprile 1993, n.15	3	PRESCRIZIONE	VERBALE 758/94 (Verbale D. 81/08	Rivenditore	ATS di Brescia
lombardia	Mancata SCIA	1		Art 21 c. 1 DPR 290/01	Rivenditore	ATS CITTÀ METROPOLITANA DI MILANO
lombardia	Rivendite non autorizzate	3	Diffida e prescrizioni	4 sanzioni amministrativa (una sanzione doppia ad entrambe i soci)	rivenditore	ATS di Brescia
marche	tenuta dei registri di trattamento o i moduli presso agricoltore;	0	SANZIONE	SANZIONE	aziende agricole	ASUR SIAN AREA VASTA
molise	Altro (D.L.vo 81/08)	10	non riportate			
pa bolzano	12. le caratteristiche dei locali ai sensi dell'articolo 24 del DPR 290/2001 e del decreto legislativo 150/2012 e del decreto 22 gennaio 2014 e della Circolare ministero della sanità 30 aprile 1993, n.15	6	prescrizioni	1.) In tre depositi erano aperte le porte d'ingresso. 2.) In due rivendite erano depositate prodotti e/o attrezzature per l'agricoltura. 3.) In un deposito l'areazione naturale/artificiale dei locali non era sufficiente	rivenditori	Servizio Igiene e Sanità Pubblica - Comprensorio di Merano
pa bolzano	13. la corretta tenuta e il corretto utilizzo dei dispositivi di protezione individuale	3	prescrizioni	1.) In due depositi era fuori funzione la doccia- lavaocchi. 2.) In un deposito erano scaduti i filtri della maschera facciale.	rivenditori	Servizio Igiene e Sanità Pubblica - Comprensorio di Merano
pa trento	il rispetto delle indicazioni e precauzioni d'uso riportate in etichetta e nelle schede di sicurezza in campo successivamente all'impiego, per la verifica dei tempi di rientro e dei tempi di carenza, ove disposti dai provvedimenti di autorizzazione dei prodotti fitosanitari;	1	regolarità ad autorità competente	Utilizzo di prodotto su coltura non consentita rintracciato su prodotto (ciliegie) campionato alla distribuzione	AZIENDA AGRICOLA	APSS TRENTO
pa trento	il rispetto delle indicazioni e precauzioni d'uso riportate in etichetta e nelle schede di sicurezza nei depositi delle derrate	1	regolarità ad autorità competente	Non conformità nello staccaggio di PF rispetto a disposizioni dell'etichetta	AZIENDA AGRICOLA	APSS TRENTO
puglia	Addetti alla vendita non abilitati	1	SANZIONE	ART 8 d.LGS 150/12	RIVENDITA	SIAN ASL BA AREA NORD
puglia	lo stato di autorizzazione dei prodotti fitosanitari (autorizzato, revocato, in periodo di smaltimento scorte) consultando l'open data e o la banca dati del Ministero della salute di cui al regolamento 1107/2009	2	EQUESTRO PENALE PROBATORIO	ART 6 L.283/62	RIVENDITA	SIAN ASL BA AREA NORD
puglia	il registro di carico e scarico della merce come previsto dall'articolo 67 del regolamento 1107/2009 ( corretta compilazione e conservazione di tali documenti)	1	SANZIONE	ART 24 COMMA 3 DPR 290/01	RIVENDITA	SIAN ASL BA AREA NORD
puglia	12. le caratteristiche dei locali ai sensi dell'articolo 24 del DPR 290/2001 e del decreto legislativo 150/2012 e del decreto 22 gennaio 2014 e della Circolare ministero della sanità 30 aprile 1993, n.15	5	PROVVEDIMENTI AMMINISTRATIVI DI TIPO PRESCRITTIVO	ART 24 DPR 290/01	RIVENDITORE	SIAN ASL BARI METROPOLITANA - SIAN BRINDISI - SIAN ASL BAT/SPESAL
puglia	15. la trasmissione dei dati di vendita di cui all'articolo 16 del decreto legislativo 150/2012	1	SANZIONE	ART 16 COMMA 1 DLGS 150/12	RIVENDITORE	SIAN ASL BA AREA NORD
sardegna	lo stato di autorizzazione dei prodotti fitosanitari (autorizzato, revocato, in periodo di smaltimento scorte) consultando l'open data e o la banca dati del Ministero della salute di cui al regolamento 1107/2009	4	PRESCRIZIONE IMMEDIATO RITIRO DAL COMMERCIO E SMALTIMENTO A MEZZO DITTA AUTORIZZATA	3 FITOSANITARI REVOCATI	RIVENDITORE	Servizio Igiene degli Alimenti e della Nutrizione ASL 7
sardegna	12. le caratteristiche dei locali ai sensi dell'articolo 24 del DPR 290/2001 e del decreto legislativo 150/2012 e del decreto 22 gennaio 2014 e della Circolare ministero della sanità 30 aprile 1993, n.15	7	PRESCRIZIONI	INAPPROPRIATE CONDIZIONI DI CONSERVAZIONE DEI PFS (4) - ESTINTORI NON REVISIONATI (1) - RUBINETTERIA A COMANDO MANUALE (2)	RIVENDITORE	Servizio Igiene degli Alimenti e della Nutrizione ASL 5
sardegna	mancanza dell' autorizzazione all' acquisto e all'utilizzo;	1	DIVIETO ASSOLUTO ALL'USO DI FITOSANITARI	MANCANZA DI AUTORIZZAZIONE ALL'ACQUISTO	AZIENDA AGRICOLA	Servizio Igiene degli Alimenti e della Nutrizione ASL 7
sardegna	tenuta dei registri di trattamento o i moduli presso agricoltore;	1+9	verbale contestazione	art. 16 Dlgs 150/2014	AZIENDA AGRICOLA	Servizio Igiene degli Alimenti e della Nutrizione ASL 6 e ASL 7
sardegna	la presenza nei depositi di fitosanitari non autorizzati	41	PRESCRIZIONI: RITIRO E SMALTIMENTO DEI PRODOTTI REVOCATI	FITOSANITARI REVOCATI E CON AUTORIZZAZIONE SCADUTA	AZIENDA AGRICOLA	Servizio Igiene degli Alimenti e della Nutrizione ASL 7
sardegna	l'idoneità dei mezzi di protezione individuale e la loro utilizzazione secondo le indicazioni prescritte, qualora utilizzati dall'operatore che effettua trattamenti con prodotti fitosanitari;	7+7	PRESCRIZIONI	DPI NON A NORMA - NON CORRETTO UTILIZZO DEI DPI - NON UTILIZZO DEI DPI - CONSERVAZIONE DEI DPI NON IDONEA	AZIENDA AGRICOLA	Servizio Igiene degli Alimenti e della Nutrizione ASL 5 e ASL 7
sardegna	il rispetto delle indicazioni e precauzioni d'uso riportate in etichetta e nelle schede di sicurezza nei depositi delle derrate	10+7	PRESCRIZIONI	INAPPROPRIATE CONDIZIONI DI CONSERVAZIONE DEI PFS	AZIENDA AGRICOLA	Servizio Igiene degli Alimenti e della Nutrizione ASL 5 e ASL 7
sardegna	l'idoneità dei locali destinati al deposito dei prodotti fitosanitari e delle procedure utilizzate per lo smaltimento dei rifiuti;	12+9	prescrizione (D.Lgs 193/07)	Reg. 852/04 All 1 Capo II - Art 17 D. Lgs 150/12 - All VI PAN 2014	AZIENDA AGRICOLA	Servizio Igiene degli Alimenti e della Nutrizione ASL 6 e ASL 7

sardegna	possesso della documentazione relativa alla rintracciabilità dei prodotti obbligatorio per la produzione primaria ai sensi del Regolamento 178/2002;	7	PRESCRIZIONI. RENDERE IMMEDIATAMENTE DISPONIBILI REGISTRI E DOCUMENTI DI TRACCIABILITÀ COSÌ COME PREVISTO DALLA NORMATIVA 178/2002	MANCANZA DI DOCUMENTI O INCOMPLETA COMPILAZIONE DI APPOSITI REGISTRI PER LA RINTRACCIABILITÀ OBBLIGATORI NELLA PRODUZIONE PRIMARIA	AZIENDA AGRICOLA	Servizio Igiene degli Alimenti e della Nutrizione ASL 7
sardegna	La formazione, l'informazione e l'addestramento del personale esposto;	1	PRESCRIZIONI : OBBLIGO DI FREQUENTARE I CORSI DI AGGIORNAMENTO PREDISPOSTI DAGLI ENTI LOCALI E SOSTENERE GLI ESAMI . ASTENERSI DALL'UTILIZZO DEI PRODOTTI FINO AL TERMINE DEL CORSO.	MANCATO RINNOVO DI PATENTINO PER L'UTILIZZO DEI PRODOTTI FITOSANITARI	AZIENDA AGRICOLA	Servizio Igiene degli Alimenti e della Nutrizione ASL 7
sardegna	Rispetto della segnaletica antinfortunistica	1	PRESCRIZIONI	CARTELLI DI INDICATORI DI PERICOLI NON IDONEI	AZIENDA AGRICOLA	Servizio Igiene degli Alimenti e della Nutrizione ASL 5
sicilia	vendita non autorizzata	1	non riportate			
sicilia	struttura inadeguata	4	non riportate			
sicilia	altro	5	non riportate			
sicilia	manca registro dei trattamenti	4	non riportate			
sicilia	altro	8	non riportate			
toscana	RIVENDITE NON AUTORIZZATE 2	2	non riportate			
toscana	CONDIZIONI DI CONSERVAZIONE / TRASPORTO INAPPROPRIATE 2	2	non riportate			
toscana	altro	11	non riportate			
toscana	MANCANZA DI AUTORIZZAZIONE ALL'ACQUISTO DI P.	2				
toscana	MANCANZA REGISTRO DEI TRATTAMENTI 7	7				
toscana	USO PRODOTTO NON AUTORIZZATO 1	1				
toscana	MANCANZA DI RISPETTO DEL TEMPO DI RIENTRO 1	1				
toscana	MANCANZA DI RISPETTO DEGLI INTERVALLI DI SICUREZZA	1				
toscana	misure di sicurezza non rispettate	3				
toscana	INAPPROPRIATE CONDIZIONI DI CONSERVAZIONE 17	17				
toscana	altro	3				
valle d'aosta	il registro di carico e scarico della merce come previsto dall'articolo 67 del regolamento 1107/2009 ( corretta compilazione e conservazione di tali documenti)	2		amministrativa	distributore	ausl
valle d'aosta	10. la corretta registrazione delle informazioni sull'acquirente o utilizzatore dei fitosanitari					
valle d'aosta	12. le caratteristiche dei locali ai sensi dell'articolo 24 del DPR 290/2001 e del decreto legislativo 150/2012 e del decreto 22 gennaio 2014 e della Circolare ministero della sanità' 30 aprile 1993, n.15	1		amministrativa	distributore	ausl
veneto	Addetti alla vendita non abilitati	2	sanzione amministrativa	sanzione amministrativa	rivenditore - vendita ambulante	ULSS
veneto	lo stato di autorizzazione dei prodotti fitosanitari (autorizzato, revocato, in periodo di smaltimento scorte) consultando l'open data e o la banca dati del Ministero della salute di cui al regolamento 1107/2009	4	Sanzione - Violazione Art.46 Reg. CE1107/09 - Sequestro	Amministrativa	3 Rivenditori - 1 intermediario	ULSS
veneto	9. le informazioni che vengono fornite agli utilizzatori ai sensi dell'articolo 10 comma 1 e comma 3 del dlvo 150/2012	1	sanzione - prescrizione	ART.10, C.2, LETT.A D.L.VO 150/2012	rivenditore	ULSS
veneto	12. le caratteristiche dei locali ai sensi dell'articolo 24 del DPR 290/2001 e del decreto legislativo 150/2012 e del decreto 22 gennaio 2014 e della Circolare ministero della sanità' 30 aprile 1993, n.15	1	sanzione - sequestro amministrativo	art. 24 c. 1 DPR 290/01	vendita ambulante	ULSS
veneto	manca dell' autorizzazione all' acquisto e all'utilizzo;	2	CONTESTAZIONE VIOLAZIONE AMMINISTRATIVA	sanzione amministrativa	aziende agricole	ULSS
veneto	tenuta dei registri di trattamento o i moduli presso agricoltore;	9	CONTESTAZIONE VIOLAZIONE AMMINISTRATIVA	sanzione amministrativa	aziende agricole	ULSS
veneto	il rispetto delle indicazioni e precauzioni d'uso riportate in etichetta e nelle schede di sicurezza in campo successivamente all'impiego, per la verifica dei tempi di rientro e dei tempi di carenza, ove disposti dai provvedimenti di autorizzazione dei prodotti fitosanitari;	2	CONTESTAZIONE VIOLAZIONE AMMINISTRATIVA	sanzione amministrativa	aziende agricole	ULSS
piemonte	rivendita con autorizzazione non conforme	1	sanzione	art 21 c. 1 DPR 290/01 sanzione ex art 17 della legge 283/1962		
piemonte	ampliamento non autorizzato dei locali della rivendita	2	sanzione	art 21 c. 1 DPR 290/01 sanzione ex art 17 della legge 283/1962		
piemonte	prodotto non autorizzato al commercio parallelo	1	sanzione	art 21 e 52 del reg 1107/2009 sanzione art 2 punto 1 del decreto 69/2014		
piemonte	certificato di abilitazione alla vendita scaduto	1	sanzione	art 8 d.L.GS 150/12- sanzione art 24 dlvo 15072012		
piemonte	mancata registrazione dati di vendita	1	sanzione	ART 16 COMMA 1 DLGS 150/12 sanzione art 24 dlvo 15072012		
piemonte	rivendita con autorizzazione non conforme	1	sanzione	art 21 Dpr 290/2001 sanzione ex art 17 della legge 283/1962		
piemonte	deposito non autorizzato	1	sanzione	art 21 Dpr 290/2001 sanzione ex art 17 della legge 283/1962		
piemonte	deposito con caratteristiche inadeguate	1	sanzione	art 21 Dpr 290/2001 e circolare del ministero della salute n 15/1993 sanzione ex art 17 della legge 283/1962		
piemonte	addetto alla movimentazione del prodotto privo di certificato di abilitazione alla vendita	1	sanzione	art 8 d.L.GS 150/12- sanzione art 24 dlvo 15072012		
piemonte	assenza registrazione trattamenti anni precedenti	1	sanzione	art 16 e 4 del dlvo 150/2012 sanzione art 24 dlvo 15072012		
piemonte	assenza registrazione trattamenti	3	sanzione	art 16 e 3 del dlvo 150/2012 sanzione art 24 dlvo 15072012		
piemonte	manca requisiti previsti allegato VI decreto 22 gennaio 2014 PAN	1	sanzione	allegato VI decreto 22 gennaio 2014 PAN sanzione ex art 17 della legge 283/1962		

Autorità	TIPOLOGIA INFRAZIONE /TIPO AZIENDA AGRICOLA /contoterzista	NUMERO INFRAZIONI	MISURE ADOTTATE	TIPOLOGIA INFRAZIONE	TIPO AZIENDA (AZIENDA AGRICOLA - USO DIFFERENTE - ALTRO)	AUTORITA' CHE HA FATTO IL CONTROLLO
nas	documenti commerciali	1	ARTT. 483 E 489 C.P.: FALSIFICAZIONE DOCUMENTAZIONE DI IMPORTAZIONE DEI PRODOTTI	PENALE	RIVENDITA	NAS TREVISO
nas	provenienza sostanza attiva	1	ART. 253 C.P.P.: SEQUESTRO DIN31 CONFEZIONI DI FITOSANITARI SU DECRETO A.G. LODI. VALORE SEQUESTRO EURO 400.	PENALE	RIVENDITA	NAS TREVISO
nas	tenuta dei registri di trattamento o i moduli presso agricoltore;	3	ART.24 COMMA 13 D.LGS. 150	AMMINISTRATIVA	AZ.AGRICOLA	NAS BS (1) E PD (2)
nas	la presenza nei depositi di fitosanitari non autorizzati	1	ART. 6 LEGGE 283/1962 CON SEQUESTRO	PENALE	AZ. AGRICOLA	NAS CR
nas	Rivendite non autorizzate	2	Chiusura deposito (PA) Chiusura deposito (CS)	ART. 21 D.P.R. 23/04/2001, NR. 290 (MANCANZA AUTORIZZAZIONE AL COMMERCIO DI FITOSANITARI)	RIVENDITA	NAS CARABINIERI PALERMO NAS CARABINIERI COSENZA
nas	Addetti alla vendita non abilitati	4	sequestro di 163 confezioni di fitosanitari (CZ) sequestro di Kg. 4.300 di prodotti fitosanitari (PA) sequestro di n. 174 confezioni di prodotti fitosanitari; (CS)	8 c. 1 D.LGS 150/2012 art. 21/2° comma D.P.R. n. 290/2001 in relazione all'art. 6 Legge n. 283/1962;	RIVENDITA	NAS CARABINIERI CATANZARO NAS CARABINIERI PALERMO NAS CARABINIERI COSENZA
nas	Numero fitosanitari esaminati per tipo di azione (insetticida, erbicida, etc)	3	sequestro penale di nr.5 flaconi da kg.1 del prodotto denominato no fly wash - nr.2 flaconi dal kg. 1 cu no fly wash; nr.2 taniche da 25 lt. Cu del prodotto biobacter plus 25	art.473 c.p. (per avere detenuto materiale detergente ad azione repellente contraffatto); art.515 c.p. (frode in commercio); art.517 c.p. (vendita prodotti industriali con segni mendaci).	RIVENDITA	NAS. POTENZA
nas	schede di sicurezza	1	diffida	art. 6 co/8 del D. Lgs193/2007	rivenditore	NAS Napoli
nas	documenti commerciali	2	Violazione amministrativa	ART. 24 C. 2 E 4 DPR 290/2001	RIVENDITORE	NAS CARABINIERI RAGUSA
nas	la presenza nei depositi di fitosanitari non autorizzati	2	Sequestro di n. 55 confezioni di fitosanitari	ART. 2 D.L.VO 69/2014	AZIENDA AGRICOLA	NAS RG
nas	Rivendite non autorizzate	6 PEN E 1 AMM	NOTIZIATE AG E AA	PEN.: <b>6 violazioni</b> art. 6 Legge 30/04/1962 n.283 in relazione art.21 e 22 DPR 290/01 AMM.: <b>1 violazione</b> art. 21 D.P.R. 290/2001 e determina REG. LAZIO N.750 DEL 22.12.2015 (Sospensione attivita)	RIVENDITORI	NAS CA (1 PEN) ; NAS SS (5 PEN); NAS LT E ASL FR (1 AMM);
nas	12. le caratteristiche dei locali ai sensi dell'articolo 24 del DPR 290/2001 e del decreto legislativo 150/2012 e del decreto 22 gennaio 2014 e della Circolare ministero della sanita' 30 aprile 1993, n.15	3	NOTIZIATA A.A.	AMMINISTRATIVA	RIVENDITORI	NAS VT E ASL FR
nas	13. la corretta tenuta e il corretto utilizzo dei dispositivi di protezione individuale					
nas	14. le norme di sicurezza degli operatori e di tutela della salute di cui al decreto legislativo 81/2008 e di cui alla circolare ministero della sanita' 30 aprile 1993, n.15					
nas	15. la trasmissione dei dati di vendita di cui all'articolo 16 del decreto legislativo 150/2012	2	NOTIZIATA AA	AMMINISTRATIVA	RIVENDITORI	NAS CA
nas	Rivendita non autorizzata (6) Omessa trasmiss. dei dati di vendita cui art. 16 D.lgs 150/2012 (2)	PEN 6 E AMM.6	NOTIZIATE AG E AA	PENALI(6) ; AMMINISTRATIVE (6)	RIVENDITORI (12)	NAS CA (1 PEN E 2 AMM) ; NAS SS (5 PEN); NAS LT E PERS. ASL FR (1 AMM); NAS VT (3 AMM)

Autorità	TIPOLOGIA INFRAZIONE / TIPO AZIENDA AGRICOLA /contoterzista	NUMERO INFRAZIONI	MISURE ADOTTATE	TIPOLOGIA INFRAZIONE	TIPO AZIENDA (AZIENDA AGRICOLA - USO DIFFERENTE - ALTRO)	AUTORITA' CHE HA FATTO IL CONTROLLO
IQRF	la presenza nei depositi di fitosanitari non autorizzati	2	DIFFIDE			ICQRF NORD-OVEST
IQRF	tipologia di prodotti	6	2 DIFFIDE - 4 CONTESTAZIONE I (EFFETTUATE NEL CORSO DEI CONTROLLI			ICQRF ITALIA CENTRALE
IQRF	lo stato di autorizzazione dei prodotti fitosanitari (autorizzato, revocato, in periodo di smaltimento scorte) consultando l'open data e o la banca dati del Ministero della salute di cui al regolamento 1107/2009	11	6 DIFFIDE - 5 CONTESTAZIONI			ICQRF NORD-EST - ICQRF NORD OVEST
IQRF	la conformità dell'etichetta riportata sul fitosanitario all'etichetta autorizzata consultando la banca dati on line del Ministero della salute di cui al regolamento 1107/2009	4	2 DIFFIDE - 2 NOTIZIE DI REATO			ICQRF ITALIA CENTRALE - ICQRF NORD OVEST
IQRF	10. la corretta registrazione delle informazioni sull'acquirente o utilizzatore dei fitosanitari	2	CONTESTAZIONI			ICQRF NORD-OVEST



IL PRESENTE RAPPORTO È STATO REALIZZATO DALLA  
DIREZIONE GENERALE PER L'IGIENE E LA SICUREZZA DEGLI ALIMENTI E  
LA NUTRIZIONE

THIS REPORT WAS MADE BY:  
DIRETTORE GENERALE DOTT. RUOCCO GIUSEPPE

*A cura di:*

*Ufficio 7- Sicurezza e regolamentazione prodotti fitosanitari*

*Office 7- Safety and regulatory of plant protection product*

*Dott. Elvira Cecere (Direttore Ufficio 7 - Dirigente II Fascia - Director Office 7)*

*Dott. sa Roberta Aloi (Dirigente Chimico TD- Chemical Manager)*