



## Risultati attività di vigilanza anno 2024

# Indice

INL (compresi CC), INPS, e INAIL – consistenza del personale ispettivo.....	3
INL (compresi CC), INPS, e INAIL – attività complessiva di vigilanza anno 2024 .....	3
INL (compresi CC), INPS, e INAIL – risultati conseguiti.....	4
INL (compresi CC) – dati ispezioni vigilanza lavoro - accessi effettuati nell’anno .....	5
INL (compresi CC) – verifiche e accertamenti avviati .....	6
INL (compresi CC) – risultati conseguiti .....	7
Violazioni accertate.....	8
Violazioni in materia di salute e sicurezza .....	10
Provvedimenti di sospensione .....	12
Contributi previdenziali e premi assicurativi contestati .....	13
Conciliazioni Monocratiche.....	14
Diffide accertative .....	15
Attività di prevenzione e promozione .....	16
I.I Ambiti territoriale di competenza delle Direzioni interregionali del lavoro (DIL).....	17
I.II Tabella di aggregazione Codice sezione ATECO 2007 – Settore produttivo .....	18
I.III Ambito territoriale della DIL Nord.....	19
I.IV Ambito territoriale della DIL Centro .....	23
I.V Ambito territoriale della DIL Sud.....	27
I.VI Regione Abruzzo .....	31
I.VII Regione Basilicata.....	35
I.VIII Regione Calabria.....	39
I.IX Regione Campania.....	43
I.X Regione Emilia Romagna .....	47
I.XI Regione Friuli – Venezia Giulia .....	51
I.XII Regione Lazio.....	55
I.XIII Regione Liguria .....	59
I.XIV Regione Lombardia.....	63
I.XV Regione Marche .....	67
I.XVI Regione Molise .....	71
I.XVII Regione Piemonte .....	75
I.XVIII Regione Puglia .....	79
I.XIX Regione Sardegna.....	83
I.XX Regione Sicilia.....	87
I.XXI Regione Toscana.....	91
I.XXII Regione Umbria.....	95
I.XXIII Regione Valle d’Aosta.....	99
I.XXIV Regione Veneto .....	103

## INL (COMPRESI CC), INPS, E INAIL – CONSISTENZA DEL PERSONALE ISPETTIVO

Il numero di ispettori in forza al 31 dicembre 2024 è pari a 4.585 unità di cui:

- 3.160 ispettori civili dell'INL, dei quali 831 tecnici;
- 761 ispettori dell'INPS;
- 182 ispettori dell'INAIL;
- 482 militari dell'Arma.

\* Nel corso del 2025 è in previsione:

- l'assunzione di un **ulteriore contingente di 1.000 unità ispettive INL** da adibire in particolare alla vigilanza in materia di salute e sicurezza nei luoghi di lavoro;
- l'assunzione di un **ulteriore contingente di circa 450 unità ispettive INPS e INAIL**;
- l'integrazione di **ulteriori 50 unità di personale militare dell'Arma dei Carabinieri – Comando Carabinieri per la Tutela del Lavoro**.

## INL (COMPRESI CC), INPS, E INAIL – ATTIVITÀ COMPLESSIVA DI VIGILANZA ANNO 2024

Gli accessi ispettivi del personale INL (compresi CC), INPS ed INAIL, pari a **158.069**, risultano **superiori del 42% rispetto a quelli effettuati nell'anno precedente, pari a 111.281**. Nei controlli avviati sono inclusi anche 12.988 verifiche e accertamenti.

MONITORAGGIO ATTIVITÀ DI VIGILANZA ANNO 2024			
DATI NAZIONALI			
Ambito	Ispezioni avviate	Verifiche e accertamenti (cashe integrazione, patronati, infortuni e malattie professionali, ecc.)	TOTALE controlli avviati
Vigilanza Lavoro	129.188	10.492	139.680
Vigilanza Previdenziale	9.701	–	9.701
Vigilanza Assicurativa	6.192	2.496	8.688
<b>TOTALE</b>	<b>145.081</b>	<b>12.988</b>	<b>158.069</b>

Tabella 1. Controlli avviati INL (compresi CC), INPS ed INAIL

I risultati conseguiti nell'anno denotano nel complesso un aumento delle ispezioni avviate dai vari Istituti nel dettaglio:

- INL + 59% rispetto al 2023 (n. 81.436);
- INPS + 5% rispetto al 2023 (n. 9.202);
- INAIL -12% rispetto al 2023 (n. 7.009).

## INL (COMPRESI CC), INPS, E INAIL – RISULTATI CONSEGUITI

I risultati conseguiti nell'anno in esame confermano la **costante attenzione dedicata all'azione di intelligence**.

Grazie all'efficacia della programmazione è stato individuato un **maggior numero di aziende non in regola** con la normativa vigente. Sono stati accertati, infatti, illeciti in n. 80.245 ispezioni, con un **tasso di irregolarità pari al 74%**.

Il tasso di irregolarità riscontrato nelle ispezioni condotte da INL, peraltro, **ha visto un incremento di 2 punti percentuali rispetto all'anno precedente**, quello relativo ai controlli dell'INPS ha subito un decremento di 2 punti percentuali e quello concernente la vigilanza INAIL ha registrato un aumento di 1 punto percentuale.

MONITORAGGIO ATTIVITÀ DI VIGILANZA ANNO 2024						
Ambito della vigilanza	Ispezioni definite	Ispezioni definite irregolari	% di irregolarità	N. lavoratori irregolari cui si riferiscono gli atti ispettivi e le CM <sup>1</sup>	N. lavoratori totalmente in nero	Recupero contributi e premi evasi
Vigilanza Lavoro	90.831	65.096	72%	137.067	19.008	222.430.361
Vigilanza Previdenziale	9.701	7.952	82%	155.525	2.765	898.697.018
Vigilanza Assicurativa	7.735	7.197	93%	34.989	1.628	99.031.938
<b>TOTALE</b>	<b>108.267</b>	<b>80.245</b>	<b>74%</b>	<b>327.581</b>	<b>23.401</b>	<b>1.220.159.317</b>

Tabella 2. Risultati conseguiti INL (compresi CC), INPS ed INAIL

<sup>1</sup> Nei lavoratori irregolari cui si riferiscono gli atti ispettivi non sono conteggiati quelli oggetto di diffida amministrativa ai sensi del D.lgs. n. 103/2024.

**INL (COMPRESI CC) – DATI ISPEZIONI VIGILANZA LAVORO – ACCESSI EFFETTUATI NELL'ANNO**

**Totale ispezioni: 129.188**

- A. Vigilanza in materia di lavoro e legislazione sociale (Vigilanza Ordinaria), compreso autotrasporto **82.203** (59.834 nel 2023, **+37%**)
- B. Vigilanza in materia di salute e sicurezza (Vigilanza Tecnica) **46.985** (20.755 nel 2023, **+126%**)

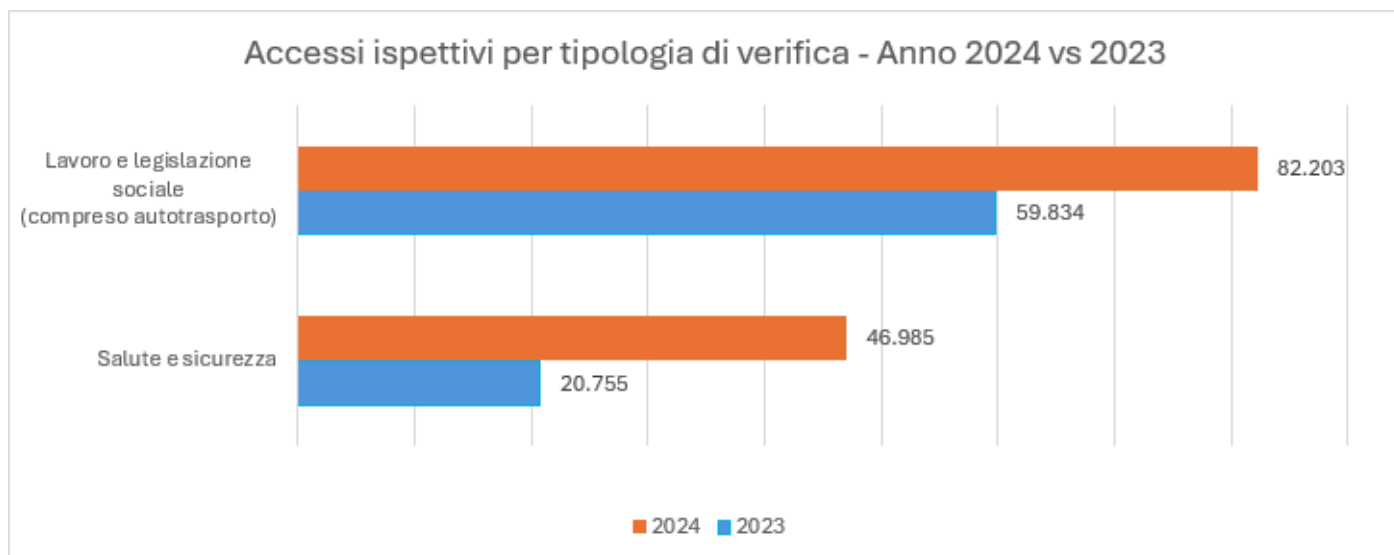


Grafico 1. Confronti ispezioni attivate anni 2024 vs 2023

Settore produttivo	Ispezioni in materia di lavoro e legislazione sociale	Ispezioni in materia di autotrasporto	Ispezioni in materia di salute e sicurezza	Totale Ispezioni	Totale verifiche e accertamenti	Totale Accessi
Agricoltura	5.388	29	3.431	8.847	106	8.953
Industria	8.314	125	4.547	12.985	976	13.961
Edilizia	18.925	106	22.075	41.106	361	41.467
Terziario	47.396	1.897	16.928	66.221	6.861	73.082
ND	23	1	5	29	2.188	2.217
<b>TOTALE</b>	<b>80.045</b>	<b>2.158</b>	<b>46.985</b>	<b>129.188</b>	<b>10.492</b>	<b>139.680</b>

Tabella 3. Dati Ispezioni vigilanza lavoristica (INL, compresi i CC)

Di seguito il confronto con i dati dell'anno 2023:

- *Agricoltura* **8.847 (4.263 nel 2023, + 8%)**
- *Industria* **12.985 (7.666 nel 2023, +69%)**
- *Edilizia* **41.106 (23.632 nel 2023, +73%)**
- *Terziario* **66.221 (44.336 nel 2023, +49%)**

	Ispezioni VO	Ispezioni VT	Ispezioni Autotrasporti	Ispezioni ND	Totale Ispezioni	Accertamenti	Totale Accessi
Ispettori INL	69.930	37.427	2.158	-	109.515	10.232	119.747
Carabinieri NIL	10.115	9.558			19.673	260	19.933
<b>Totale</b>	<b>80.045</b>	<b>46.985</b>	<b>2.158</b>	<b>-</b>	<b>129.188</b>	<b>10.492</b>	<b>139.680</b>

Tabella 4. Dettaglio delle attività svolta da ispettori INL e CC

## INL (COMPRESI CC) – VERIFICHE E ACCERTAMENTI AVVIATI

Nel corso dell'anno 2024 sono state avviate 10.492 verifiche e accertamenti (11.222 nel 2023) così suddivisi:

- Prestazioni previdenziali (verifiche CIGS e contratti di solidarietà) 1.526 (1.685 nel 2023)
- Verifiche amministrativo contabili (patronati, etc.) 6.404 (7.131 nel 2023)
- Altri accertamenti (Interdizione anticipata, controllo a distanza, etc.) 2.562 (2.406 nel 2023)

Settore produttivo	Accertamenti prestazioni previdenziali (Ammortizzatori sociali, forme di sostegno al reddito, ecc.)	Verifiche amministrativo contabili (Patronati, beneficiari finanziamenti fondi nazionali e comunitari, ecc.)	Altri accertamenti (Autorizzazioni interdizione anticipata lav.madri, impianti audiovisivi, ecc.)	Totale verifiche e accertamenti
Agricoltura	3	0	103	106
Industria	588	16	372	976
Edilizia	43	2	316	361
Terziario	823	4.663	1.375	6.861
ND	69	1.723	396	2.188
<b>TOTALE</b>	<b>1.526</b>	<b>6.404</b>	<b>2.562</b>	<b>10.492</b>

Tabella 5. Attività amministrativa di accertamenti prestazioni previdenziali, verifiche amministrativo contabili e altre

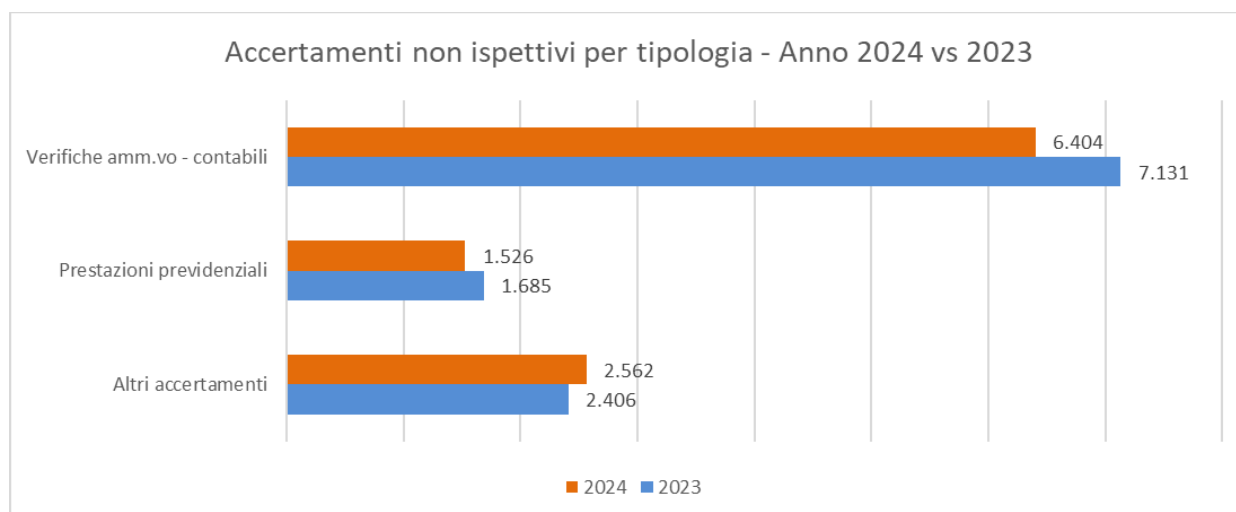


Grafico 2. Accertamenti non ispettivi effettuati – confronto anni 2024 vs 2023

## INL (COMPRESI CC) - RISULTATI CONSEGUITI

### Ispezioni con definizione dell'esito nell'anno 2024:

- Vigilanza complessiva definite 90.831 di cui irregolari 65.096 – **irregolarità 71,7% (69,8% nel 2023)**
- Vigilanza Ordinaria definite 54.229 di cui irregolari 34.215 – **irregolarità 63,1% (63,2% nel 2023)**
- Vig. in materia di autotrasporto definite 1.568 di cui irregolari 1.323 – **irregolarità 84,4% (80,8% nel 2023)**
- Vigilanza Tecnica definite 34.970 di cui irregolari 29.524 – **irregolarità 84,4% (85,0% nel 2023)**
- Tipologia di verifica non rilevata (ND) definite 64 di cui irregolari 34 – **irregolarità 53,1% (57,2% nel 2023)**

Settore produttivo	Ispezioni irregolari	Ispezioni regolari	Ispezioni definite	% Irregolarità
Agricoltura	4.118	1.905	6.023	68,4%
Industria	6.626	2.505	9.131	72,6%
Edilizia	21.444	7.641	29.085	73,7%
Terziario	32.853	13.633	46.486	70,7%
ND	55	51	106	51,9%
<b>TOTALE</b>	<b>65.096</b>	<b>25.735</b>	<b>90.831</b>	<b>71,7%</b>

Tabella 6. Ispezioni definite nell'esito anno 2024

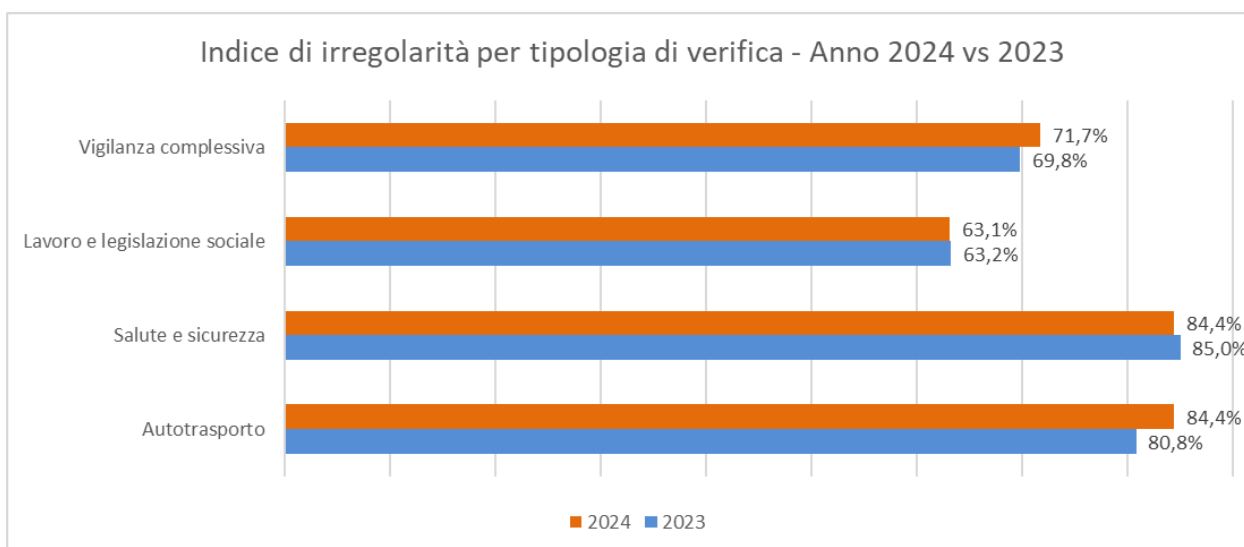


Grafico 3. Confronti indici di irregolarità riscontrata anni 2024 vs 2023

## VIOLAZIONI ACCERTATE

Grazie anche ad un sensibile aumento del numero degli accertamenti, sono altresì **aumentati i lavoratori a cui si riferiscono le violazioni** che risultano in numero pari a **120.442**, circa il **15% in più dell'anno precedente**. Fra i dati di maggior rilievo si segnalano quelli relativi al **lavoro nero** (19.008 di cui 1.368 sprovvisti di regolare permesso di soggiorno, **+13%** rispetto al 2023) e quelli riferiti a fattispecie di interposizioni fittizia di manodopera (13.458, **+17,6%** rispetto al 2023). Il dato relativo alle vittime di caporalato ai sensi dell'art. 603-bis c.p. registra un numero di 1.226 lavoratori ma può considerarsi meramente provvisorio in ragione delle diverse tempistiche richieste dalle indagini e dai relativi procedimenti penali.

Per quanto riguarda le violazioni in materia prevenzionistica, anche in tal caso il sensibile aumento degli accertamenti in materia ha dato luogo ad un corrispondente aumento degli illeciti accertati. Sono state infatti accertate n. **83.330** violazioni in materia di **salute e sicurezza (+127%** rispetto alle 36.680 del 2023).



Settore produttivo	Ambito territoriale: ITALIA																
	Lavoratori cui si riferiscono le violazioni accertate	di cui tramite le disposizioni impartite	Lavoro nero (Lav)	di cui lavoratori extra comunitari sprovvisti di permesso di soggiorno	Caporalato / Sfruttamento art 603bis cp (Lav.)	Fenomeni interpositori (Lav.)	Distacco Transnazionale (Lav.)	Tutela Minori (Lav.)	Riqualificazione (Lav.)	Lavoratrici madri e pari opportunità (Lav.)	Orario di lavoro (Lav.)	Disciplina in materia di autotrasporto Violazioni "Reg CE 561/2006 - C.d.S." (Lav.)	Disciplina in materia di autotrasporto Violazioni "D.Lgs. N. 234/2007" (Lav.)	N. Viol. Salute e Sicurezza	N. Viol. Penali (altre)	N. Viol. Amministrative (altre)	Copertura aiquote disabili (numero posizioni non coperte)
Agricoltura	7.884	938	1.819	254	519	444	0	9	41	13	166	34	0	6.030	527	1.356	0
Industria	23.208	10.991	2.308	435	234	1.228	23	5	91	17	1.364	80	102	11.094	851	2.971	27
Edilizia	16.803	2.234	3.386	233	33	2.325	330	9	833	4	583	91	29	27.735	747	5.283	4
Terziario	72.221	15.220	11.470	444	440	9.265	349	151	5.186	150	3.239	3.420	512	38.320	4.495	17.338	63
ND	326	0	25	2	0	196	0	0	35	0	13	0	0	152	7	38	0
<b>TOTALE</b>	<b>120.442</b>	<b>29.383</b>	<b>19.008</b>	<b>1.368</b>	<b>1.226</b>	<b>13.458</b>	<b>702</b>	<b>174</b>	<b>6.186</b>	<b>184</b>	<b>5.365</b>	<b>3.625</b>	<b>643</b>	<b>83.330</b>	<b>6.627</b>	<b>26.986</b>	<b>94</b>

Tabella 7. Principali fenomeni indagati nell'anno 2024.

Settore produttivo	Lavoratori tutelati	di cui tramite le disposizioni impartite	Lavoro Nero (Lav)	di cui lavoratori extra comunitari sprovvisti di permesso di soggiorno	Caporalato / Sfruttamento art 603bis cp (Lav.)	Fenomeni interpositori (Lav.)	Distacco Transnazionale (Lav.)	Tutela Minori (Lav.)	Riqualificazione (Lav.)	Lavoratrici madri e pari opportunità (Lav.)	Orario di lavoro (Lav.)	Disciplina in materia di autotrasporto Violazioni "Reg CE 561/2006 - C.d.S." (Lav.)	Disciplina in materia di autotrasporto Violazioni "D.Lgs. N. 234/2007" (Lav.)	N. Viol. Salute e Sicurezza	N. Viol. Penali (altre)	N. Viol. Amministrative (altre)	Copertura aiquote disabili (numero posizioni non coperte)
Agricoltura	7.915	465	1.668	146	2.123	165	6	3	6	9	922	26	2	2.214	255	2.205	0
Industria	21.138	11.569	2.005	189	176	876	3	5	178	16	1.816	90	43	4.707	384	4.268	23
Edilizia	12.423	3.032	2.666	228	12	1.263	129	6	457	6	378	147	15	10.025	387	6.250	0
Terziario	62.059	11.396	10.156	395	897	8.773	163	112	1.406	217	4.218	4.417	469	18.868	2.776	33.164	48
ND	1.311	0	249	12	0	371	23	0	62	3	82	0	56	867	28	349	1
<b>TOTALE</b>	<b>104.846</b>	<b>26.462</b>	<b>16.744</b>	<b>970</b>	<b>3.208</b>	<b>11.448</b>	<b>324</b>	<b>126</b>	<b>2.109</b>	<b>251</b>	<b>7.416</b>	<b>4.680</b>	<b>585</b>	<b>36.680</b>	<b>3.830</b>	<b>46.236</b>	<b>72</b>

Tabella 8. Principali fenomeni indagati nell'anno 2023.

## VIOLAZIONI IN MATERIA DI SALUTE E SICUREZZA

Violazioni in materia di salute e sicurezza (penali) **83.330** totali.

Nei grafici seguenti sono riportate le distribuzioni degli illeciti penali rispettivamente, in tutti i settori produttivi, in edilizia e in agricoltura.

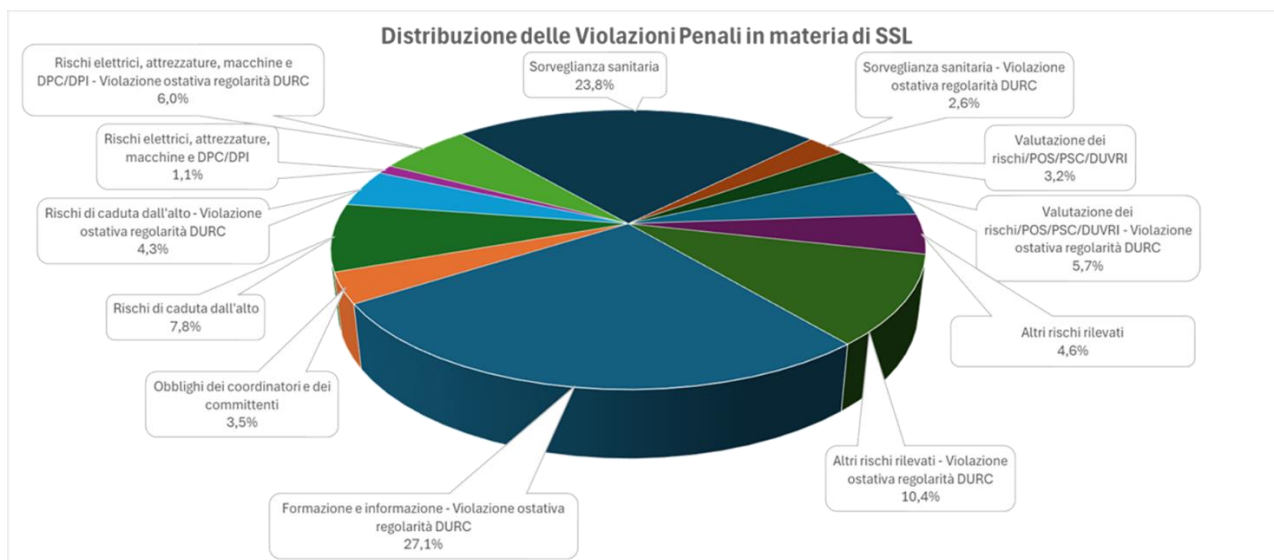


Grafico 4. Distribuzione delle violazioni penali in materia di salute e sicurezza nei diversi rischi rilevati (valori soggetti ad arrotondamento per ciascuna voce)

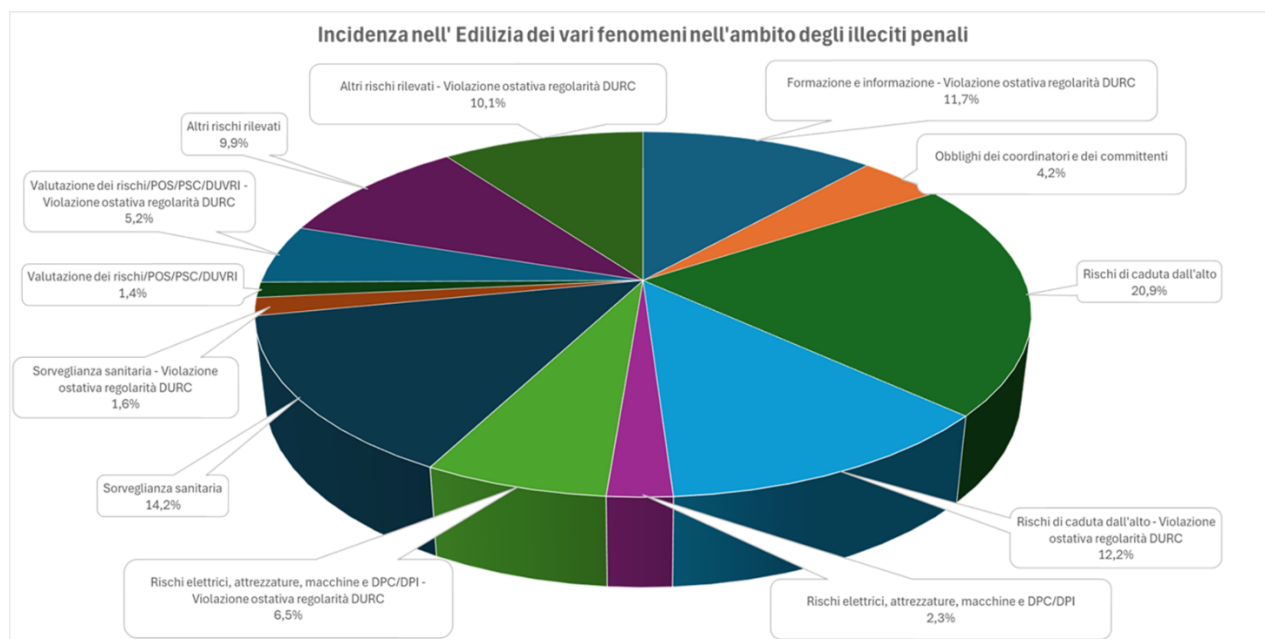
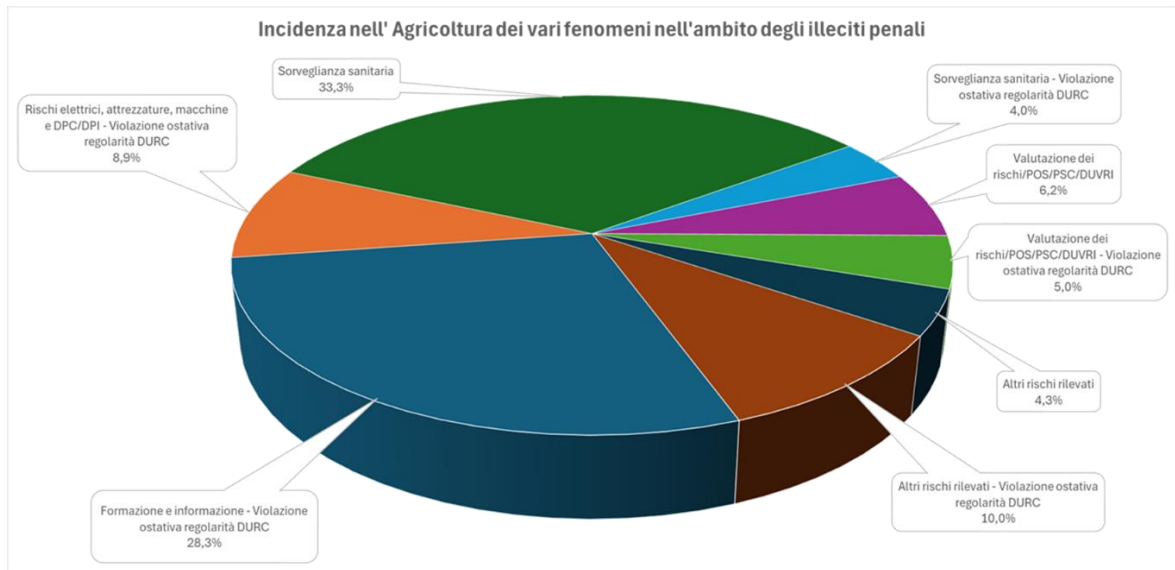


Grafico 5. Distribuzione delle violazioni penali in materia di salute e sicurezza in edilizia (valori soggetti ad arrotondamento per ciascuna voce)



*Grafico 6. Distribuzione delle violazioni penali in materia di salute e sicurezza in agricoltura (valori soggetti ad arrotondamento per ciascuna voce)*

#### **PROVVEDIMENTI DI SOSPENSIONE**

Notevole l'incremento (**+34%**) dei provvedimenti di sospensione delle attività imprenditoriali, pari a **15.002 (massimo storico)** a fronte degli 11.174 dell'anno precedente, di cui circa il 37% (5.601) determinati da gravi violazioni in materia di sicurezza (di cui 1.388 in presenza *anche* di lavoro nero).

I provvedimenti di revoca sono stati 12.521, **pari all'83% di quelli adottati** (a fronte di 9.903 revoche nel 2023).

### CONTRIBUTI PREVIDENZIALI E PREMI ASSICURATIVI CONTESTATI

A seguito dell'innovazione dei sistemi informatici in uso a partire da quest'anno verranno pubblicati i dati relativi ai contributi e premi assicurativi accertati non versati contestati dal personale INL (compresi i CC).

Nel corso dell'attività tipica di vigilanza sono stati accertati **contributi previdenziali non versati per un importo di oltre € 200.000.000** (€ 147.600.000 nel 2023) e **premi assicurativi non versati per circa € 20.000.000** (dato non disponibile nell'anno 2023).

Settore produttivo	Importo contestato - Contributi INPS non versati - Euro	Importo contestato - Premi INAIL non versati - Euro
Agricoltura	17.207.293	133.047
Industria	49.980.003	4.679.561
Edilizia	37.617.300	11.907.200
Terziario	97.318.007	3.168.010
ND	385.997	33.943
<b>Totale</b>	<b>202.508.600</b>	<b>19.921.761</b>

*Tabella 7 Importo contributi INPS e premi INAIL contestato nell'anno 2024*

## CONCILIAZIONI MONOCRATICHE

Nel corso del 2024, il personale ispettivo, in un'ottica di snellimento dei tempi e delle modalità procedurali di intervento a tutela dei crediti vantati dai lavoratori, ha fatto ricorso in misura significativa ai poteri di conciliazione monocratica e di diffida accertativa (artt. 11 e 12 D.lgs. n. 124/2004).

Nello specifico, **16.255** segnalazioni (15.333 nel 2023), pari al **51%**, delle **31.628** richieste d'intervento pervenute ai competenti ITL (48 % nel 2023), sono state trattate mediante la convocazione del lavoratore e del datore di lavoro interessati per l'espletamento del tentativo di conciliazione monocratica ex art. 11, D.lgs. n. 124/2004.

Le conciliazioni monocratiche preventive tentate grazie alla presentazione di entrambe le parti sono state 8.482 (7.983 nel 2023, incremento del 6%); tra queste **oltre il 74%** (6.293) hanno avuto esito positivo (-2% rispetto al 2023).

Conciliazioni avviate nell'anno 2024:

- Preventive 16.255
- Contestuali 185
- Su diffida accertativa 1.795

Conciliazioni monocratiche in cui si sono presentate le parti nell'anno 2024:

- Preventive 8.482 di cui con esito positivo 6.293 (74%)
- Contestuali 164 di cui con esito positivo 156 (95%)
- Su diffida accertativa 1.264 di cui con esito positivo 1.101 (87%)

Conciliazioni monocratiche attivate con parti presenti - anno 2024 vs 2023

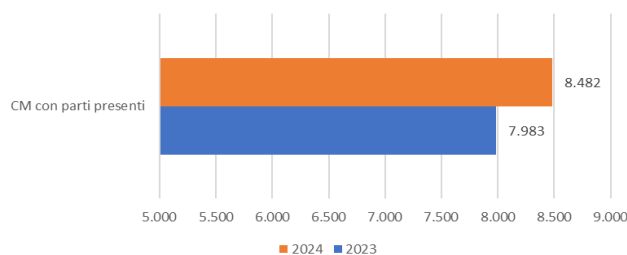


Grafico 5. Conciliazioni monocratiche preventive attivate con presenza delle parti – confronto anni 2024 vs 2023

Conciliazioni monocratiche attivate % positività - anno 2024 vs 2023

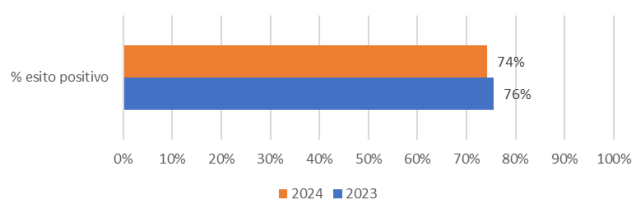


Grafico 6. Conciliazioni monocratiche preventive percentuale di positività – confronto anni 2024 vs 2023

## **DIFFIDE ACCERTATIVE**

Il personale ispettivo ha emesso **13.503** diffide accertative per crediti patrimoniali ex art. 12 D.lgs. n. 124/2004 (nel 2023 erano 14.135); nel 2024 **10.332** (76%) hanno acquisito efficacia di titolo esecutivo (8.643 nel 2023, +15 p.p.), sono state ottemperate o sono state oggetto di richiesta di conciliazione monocratica.

- Attivate: 13.503 di cui
  - Esitate nell'anno 10.332 delle quali
    - Ottemperate nell'anno 2024: 2.633
    - Esecutive nell'anno 2024: 5.913
    - Con richiesta di conciliazione monocratica nell'anno 2024: 1.786.

#### **ATTIVITÀ DI PREVENZIONE E PROMOZIONE**

Un rilevante contributo alla realizzazione della tutela delle condizioni e dei rapporti di lavoro – attraverso iniziative di promozione della cultura della legalità – è stato affidato ad incontri presso enti, datori di lavoro ed associazioni (ai sensi dell’art. 8 del D.lgs. n. 124/2004, richiamato dall’art. 2, co. 2, lett. e, del D.lgs. n. 149/2015).

Tale attività è stata incrementata rispetto all’anno precedente. Nel corso del 2024, infatti, sono stati realizzati **955** incontri (753 nel 2023 – incremento del 27%) mirati ad illustrare le principali novità normative ed interpretative, con approfondimento anche di rilevanti questioni aventi carattere generale, connesse ai profili operativi in materia di lavoro e legislazione sociale. L’attività di cui sopra ha raggiunto 79.883 destinatari (+44% rispetto al dato del 2023).



## I) ANALISI TERRITORIALE

### I.1 AMBITI TERRITORIALE DI COMPETENZA DELLE DIREZIONI INTERREGIONALI DEL LAVORO (DIL)



Competenza territoriale delle Direzioni interregionali del lavoro:

DIL Centro – regioni: Toscana, Marche, Umbria, Lazio, Abruzzo e Molise;

DIL Nord – regioni: Valle d'Aosta, Piemonte, Lombardia e Liguria Friuli-Venezia Giulia, Veneto, Emilia Romagna;

DIL Sud – regioni: Campania, Sardegna, Puglia, Basilicata, Calabria e attività del contingente Sicilia.

**I.II TABELLA DI AGGREGAZIONE CODICE SEZIONE ATECO 2007 – SETTORE PRODUTTIVO**

AGGREGAZIONE PER SETTORE PRODUTTIVO	CODICE SEZIONE ATECO 2007
AGRICOLTURA	- A Agricoltura, silvicoltura e pesca
INDUSTRIA	- B Estrazione di minerali da cave e miniere - C Attività manifatturiere - D Fornitura di energia elettrica, gas, vapore e aria condizionata - E Fornitura di acqua; reti fognarie, attività di gestione dei rifiuti e risanamento
EDILIZIA	- F Costruzioni
TERZIARIO	- G Commercio all'ingrosso e al dettaglio; riparazione di autoveicoli e motocicli - H Trasporto e magazzinaggio - I Attività dei servizi di alloggio e di ristorazione - J Servizi di informazione e comunicazione - K Attività finanziarie e assicurative - L Attività immobiliari - M Attività professionali, scientifiche e tecniche - N Noleggio, agenzie di viaggio, servizi di supporto alle imprese - O Amministrazione pubblica e difesa; assicurazione sociale obbligatoria - P Istruzione - Q Sanità e assistenza sociale - R Attività artistiche, sportive, di intrattenimento e divertimento - S Altre attività di servizi - T Attività di famiglie e convivenze come datori di lavoro per personale domestico; produzione di beni e servizi indifferenziati per uso proprio da parte di famiglie e convivenze - U Organizzazioni ed organismi extraterritoriali

### I.III AMBITO TERRITORIALE DELLA DIL NORD

#### Accertamenti e verifiche per settore produttivo

Settore produttivo	Ambito territoriale:			DIL Nord
	Accertamenti prestazioni previdenziali (Ammortizzatori sociali, forme di sostegno al reddito, ecc.)	Verifiche amministrativo contabili (Patronati, beneficiari finanziamenti fondi nazionali e comunitari, ecc.)	Altri accertamenti (Autorizzazioni interdizione anticipata lav.madri, impianti audiovisivi, ecc.)	Totale verifiche e accertamenti
Agricoltura	0	0	25	25
Industria	369	5	216	590
Edilizia	15	0	122	137
Terziario	384	1.581	659	2.624
ND	34	576	216	826
<b>TOTALE</b>	<b>802</b>	<b>2.162</b>	<b>1.238</b>	<b>4.202</b>

#### Accertamenti e verifiche per codice sezione ATECO 2007

Codice sezione Ateco 2007	Uffici rientranti nell'ambito territoriale della			DIL Nord
	Accertamenti prestazioni previdenziali (Ammortizzatori sociali, forme di sostegno al reddito, ecc.)	Verifiche amministrativo contabili (Patronati, beneficiari finanziamenti fondi nazionali e comunitari, ecc.)	Altri accertamenti (Autorizzazioni interdizione anticipata lav.madri, impianti audiovisivi, ecc.)	Totale verifiche e accertamenti
- A Agricoltura, silvicoltura e pesca	0	0	25	25
- B Estrazione minerali da cave e miniere	0	0	2	2
- C Attività manifatturiere	366	5	202	573
- D Fornitura energia elettrica, gas, ecc.	1	0	3	4
- E Fornitura acqua; reti fognarie, gestione rifiuti, ecc.	2	0	9	11
- F Costruzioni	15	0	122	137
- G Commercio all'ingrosso e al dettaglio	92	4	92	188
- H Trasporto e magazzinaggio	20	0	59	79
- I Attività servizi alloggio e ristorazione	48	16	65	129
- J Servizi informazione e comunicazione	117	1	34	152
- K Attività finanziarie e assicurative	0	0	12	12
- L Attività immobiliari	1	0	2	3
- M Attività professionali, scientifiche e tecniche	10	259	50	319
- N Servizi supporto alle imprese, ecc.	84	5	102	191
- O Amministrazione pubblica e difesa, ecc.	0	1	7	8
- P Istruzione	0	17	53	70
- Q Sanità e assistenza sociale	4	5	97	106
- R Attività artistiche, sportive, intrattenimento, ecc.	0	0	10	10
- S Altre attività di servizi	8	1.258	64	1.330
- T Attività famiglie datori lavoro personale domestico; ecc.	0	0	11	11
- U Organizzazioni ed organismi extraterritoriali	0	15	1	16
ND	34	576	216	826
<b>TOTALE</b>	<b>802</b>	<b>2.162</b>	<b>1.238</b>	<b>4.202</b>

## Ispezioni e totale accessi per settore produttivo

Settore produttivo	Ambito territoriale:				DIL Nord	
	Ispezioni in materia di lavoro e legislazione sociale	Ispezioni in materia di autotrasporto	Ispezioni in materia di salute e sicurezza	Totale Ispezioni	Totale verifiche e accertamenti	Totale Accessi
Agricoltura	1.589	5	1.070	2.664	25	2.689
Industria	3.293	46	1.991	5.330	590	5.920
Edilizia	6.958	37	6.686	13.680	137	13.817
Terziario	17.630	749	6.902	25.281	2.624	27.905
ND	8	0	2	10	826	836
<b>TOTALE</b>	<b>29.477</b>	<b>837</b>	<b>16.651</b>	<b>46.965</b>	<b>4.202</b>	<b>51.167</b>

## Ispezioni e totale accessi per codice sezione ATECO 2007

Codice sezione Ateco 2007	Uffici rientranti nell'ambito territoriale della				DIL Nord	
	Ispezioni in materia di lavoro e legislazione sociale	Ispezioni in materia di autotrasporto	Ispezioni in materia di salute e sicurezza	Totale Ispezioni	Totale verifiche e accertamenti	Totale Accessi
-A Agricoltura, silvicoltura e pesca	1.589	5	1.070	2.664	25	2.689
-B Estrazione minerali da cave e miniere	22	1	10	32	2	34
-C Attività manifatturiere	3.170	30	1.903	5.102	573	5.675
-D Fornitura energia elettrica, gas, ecc.	21	1	21	42	4	46
-E Fornitura acqua; reti fognarie, gestione rifiuti, ecc.	82	14	59	154	11	165
-F Costruzioni	6.958	37	6.686	13.680	137	13.817
-G Commercio all'ingrosso e al dettaglio	4.522	30	1.604	6.156	188	6.344
-H Trasporto e magazzinaggio	1.299	696	613	2.607	79	2.686
-I Attività servizi alloggio e ristorazione	6.606	1	2.235	8.842	129	8.971
-J Servizi informazione e comunicazione	234	1	72	306	152	458
-K Attività finanziarie e assicurative	54	1	23	77	12	89
-L Attività immobiliari	218	3	163	383	3	386
-M Attività professionali, scientifiche e tecniche	521	0	587	1.108	319	1.427
-N Servizi supporto alle imprese, ecc.	1.419	12	379	1.810	191	2.001
-O Amministrazione pubblica e difesa, ecc.	24	0	43	67	8	75
-P Istruzione	92	0	41	132	70	202
-Q Sanità e assistenza sociale	389	0	332	721	106	827
-R Attività artistiche, sportive, intrattenimento, ecc.	395	1	156	551	10	561
-S Altre attività di servizi	1.591	5	595	2.190	1.330	3.520
-T Attività famiglie datori lavoro personale domestico; ecc.	269	1	62	331	11	342
-U Organizzazioni ed organismi extraterritoriali	0	0	0	0	16	16
ND	8	0	2	10	826	836
<b>TOTALE</b>	<b>29.477</b>	<b>837</b>	<b>16.651</b>	<b>46.965</b>	<b>4.202</b>	<b>51.167</b>

## Irregolarità riscontrate per settore produttivo

Settore produttivo	Ambito territoriale:		DIL Nord	
	Ispezioni irregolari	Ispezioni regolari	Ispezioni definite	% Irregolarità
Agricoltura	1.146	574	1.720	66,6%
Industria	2.570	1.134	3.704	69,4%
Edilizia	5.920	3.062	8.982	65,9%
Terziario	12.304	5.850	18.154	67,8%
ND	18	10	28	64,3%
<b>TOTALE</b>	<b>21.958</b>	<b>10.630</b>	<b>32.588</b>	<b>67,4%</b>

## Irregolarità riscontrate per codice sezione ATECO 2007

Codice sezione Ateco 2007	Uffici rientranti nell'ambito territoriale della		DIL Nord	
	Ispezioni irregolari	Ispezioni regolari	Ispezioni definite	% Irregolarità
- A Agricoltura, silvicoltura e pesca	1.146	574	1.720	66,6%
- B Estrazione minerali da cave e miniere	9	11	20	45,0%
- C Attività manifatturiere	2.466	1.082	3.548	69,5%
- D Fornitura energia elettrica, gas, ecc.	17	9	26	65,4%
- E Fornitura acqua; reti fognarie, gestione rifiuti, ecc.	78	32	110	70,9%
- F Costruzioni	5.920	3.062	8.982	65,9%
- G Commercio all'ingrosso e al dettaglio	2.633	1.714	4.347	60,6%
- H Trasporto e magazzinaggio	1.543	390	1.933	79,8%
- I Attività servizi alloggio e ristorazione	4.739	1.843	6.582	72,0%
- J Servizi informazione e comunicazione	112	116	228	49,1%
- K Attività finanziarie e assicurative	36	19	55	65,5%
- L Attività immobiliari	177	88	265	66,8%
- M Attività professionali, scientifiche e tecniche	514	200	714	72,0%
- N Servizi supporto alle imprese, ecc.	749	439	1.188	63,0%
- O Amministrazione pubblica e difesa, ecc.	26	20	46	56,5%
- P Istruzione	59	26	85	69,4%
- Q Sanità e assistenza sociale	346	133	479	72,2%
- R Attività artistiche, sportive, intrattenimento, ecc.	235	104	339	69,3%
- S Altre attività di servizi	997	664	1.661	60,0%
- T Attività famiglie datori lavoro personale domestico; ecc.	138	94	232	59,5%
- U Organizzazioni ed organismi extraterritoriali	0	0	0	0,0%
ND	18	10	28	64,3%
<b>TOTALE</b>	<b>21.958</b>	<b>10.630</b>	<b>32.588</b>	<b>67,4%</b>

## Violazioni riscontrate per settore produttivo

Settore produttivo	Ambito territoriale:													DIL Nord				
	Lavoratori tutelati	di cui tramite le disposizioni impartite	Lavoro nero (Lav.)	di cui lavoratori extra comunitari sprovvisti di permesso di soggiorno	Caporalato / Sfruttamento art 603bis cp (Lav.)	Fenomeni interpositori (Lav.)	Distacco Transnazionale (N. Lav.)	Tutela Minori (Lav.)	Riqualificazione (Lav.)	Lavoratrici madri e pari opportunità (Lav.)	Orario di lavoro (Lav.)	Disciplina in materia di autotrasporto Violazioni "Reg CE 561/2006 - C.d.S." (Lav.)	Disciplina in materia di autotrasporto Violazioni "D.Lgs. N. 234/2007" (Lav.)	N. Viol. Salute e Sicurezza	N. Viol. Penali (altre)	N. Viol. Amministrative (altre)	Copertura aliquote disabili (numero posizioni non coperte)	
Agricoltura	2.406	154	448	77	96	254	0	2	27	0	51	15	0	1.845	183	681	0	
Industria	6.051	1.311	647	154	212	443	6	4	60	12	595	36	90	3.977	369	1.111	17	
Edilizia	5.817	749	906	122	15	927	288	6	487	2	207	42	20	7.270	420	1.615	3	
Terziario	29.394	6.494	3.846	210	386	3.099	75	79	2.353	81	1.417	1.797	343	14.462	2.126	10.009	35	
ND	197	0	11	2	0	142	0	0	35	0	0	0	0	6	5	28	0	
<b>TOTALE</b>	<b>43.865</b>	<b>8.708</b>	<b>5.858</b>	<b>565</b>	<b>709</b>	<b>4.865</b>	<b>369</b>	<b>91</b>	<b>2.962</b>	<b>95</b>	<b>2.270</b>	<b>1.890</b>	<b>453</b>	<b>27.560</b>	<b>3.103</b>	<b>13.444</b>	<b>55</b>	

## Violazioni riscontrate per codice sezione ATECO 2007

Codice sezione Ateco 2007	Uffici rientranti nell'ambito territoriale della													DIL Nord				
	Lavoratori tutelati	di cui tramite le disposizioni impartite	Lavoro Nero (Lav.)	di cui lavoratori extra comunitari sprovvisti di permesso di soggiorno	Caporalato / Sfruttamento art 603bis cp (Lav.)	Fenomeni interpositori (Lav.)	Distacco Transnazionale (N. Lav.)	Tutela Minori (Lav.)	Riqualificazione (Lav.)	Lavoratrici madri e pari opportunità (Lav.)	Orario di lavoro (Lav.)	Disciplina in materia di autotrasporto Violazioni "Reg CE 561/2006 - C.d.S." (Lav.)	Disciplina in materia di autotrasporto Violazioni "D.Lgs. N. 234/2007" (Lav.)	N. Viol. Salute e Sicurezza	N. Viol. Penali (altre)	N. Viol. Amministrative (altre)	Copertura aliquote disabili (numero posizioni non coperte)	
- A Agricoltura, silvicoltura e pesca	2.406	154	448	77	96	254	0	2	27	0	51	15	0	1.845	183	681	0	
- B Estrazione minerali da cave e miniere	3	0	0	0	0	0	0	0	0	0	1	1	0	4	3	1	0	
- C Attività manifatturiere	5.490	1.137	642	154	212	427	6	4	56	11	448	20	11	3.894	352	1.006	17	
- D Fornitura energia elettrica, gas, ecc.	185	170	3	0	0	0	0	0	2	0	2	0	0	18	2	1	0	
- E Fornitura acqua; reti fognarie, gestione rifiuti, ecc.	373	4	2	0	0	16	0	0	2	1	144	15	79	61	12	103	0	
- F Costruzioni	5.817	749	906	122	15	927	288	6	487	2	207	42	20	7.270	420	1.615	3	
- G Commercio all'ingrosso e al dettaglio	4.419	1.331	713	74	15	50	1	7	164	17	407	36	17	3.401	557	1.122	14	
- H Trasporto e magazzinaggio	8.087	2.998	172	17	5	738	40	0	27	28	194	1.715	312	1.512	164	873	1	
- I Attività servizi alloggio e ristorazione	8.020	575	1.957	69	5	126	9	56	1.465	17	334	7	0	5.389	921	2.658	10	
- J Servizi informazione e comunicazione	519	6	16	3	3	357	0	0	1	0	2	0	0	98	19	41	0	
- K Attività finanziarie e assicurative	19	0	6	0	0	0	0	0	2	1	0	0	0	8	7	18	0	
- L Attività immobiliari	108	0	31	0	0	1	0	1	8	0	4	0	0	172	11	89	0	
- M Attività professionali, scientifiche e tecniche	557	71	38	0	0	230	0	0	35	4	25	0	2	488	47	171	2	
- N Servizi supporto alle imprese, ecc.	2.605	97	205	13	1	829	23	0	56	2	153	2	12	887	73	585	0	
- O Amministrazione pubblica e difesa, ecc.	103	98	0	0	0	0	0	0	1	0	1	0	0	10	1	1	0	
- P Istruzione	119	10	7	0	0	104	0	0	4	1	3	0	0	34	10	70	0	
- Q Sanità e assistenza sociale	1.977	268	262	2	341	393	0	0	507	1	207	0	0	1.045	44	202	1	
- R Attività artistiche, sportive, intrattenimento, ecc.	562	188	85	7	11	17	0	5	23	2	46	0	0	252	46	172	0	
- S Altre attività di servizi	2.155	846	301	25	5	173	2	10	26	8	38	37	0	1.107	210	3.935	7	
- T Attività famiglie datori lavoro personale domestico; ecc.	144	6	53	0	0	81	0	0	34	0	3	0	0	59	16	72	0	
- U Organizzazioni ed organismi extraterritoriali	0	0	0	0	0	0	0	0	0	0	0	0	0	0	0	0	0	
ND	197	0	11	2	0	142	0	0	35	0	0	0	0	6	5	28	0	
<b>TOTALE</b>	<b>43.865</b>	<b>8.708</b>	<b>5.858</b>	<b>565</b>	<b>709</b>	<b>4.865</b>	<b>369</b>	<b>91</b>	<b>2.962</b>	<b>95</b>	<b>2.270</b>	<b>1.890</b>	<b>453</b>	<b>27.560</b>	<b>3.103</b>	<b>13.444</b>	<b>55</b>	

#### I.IV AMBITO TERRITORIALE DELLA DIL CENTRO

##### Accertamenti e verifiche per settore produttivo

Settore produttivo	Ambito territoriale: DIL Centro			
	Accertamenti prestazioni previdenziali (Ammortizzatori sociali, forme di sostegno al reddito, ecc.)	Verifiche amministrativo contabili (Patronati, beneficiari finanziamenti fondi nazionali e comunitari, ecc.)	Altri accertamenti (Autorizzazioni interdizione anticipata lav.madri, impianti audiovisivi, ecc.)	Totale verifiche e accertamenti
Agricoltura	3	0	48	51
Industria	120	8	87	215
Edilizia	11	2	76	89
Terziario	198	1.303	302	1.803
ND	16	432	53	501
<b>TOTALE</b>	<b>348</b>	<b>1.745</b>	<b>566</b>	<b>2.659</b>

##### Accertamenti e verifiche per codice sezione ATECO 2007

Codice sezione Ateco 2007	Uffici rientranti nell'ambito territoriale della DIL Centro			
	Accertamenti prestazioni previdenziali (Ammortizzatori sociali, forme di sostegno al reddito, ecc.)	Verifiche amministrativo contabili (Patronati, beneficiari finanziamenti fondi nazionali e comunitari, ecc.)	Altri accertamenti (Autorizzazioni interdizione anticipata lav.madri, impianti audiovisivi, ecc.)	Totale verifiche e accertamenti
- A Agricoltura, silvicoltura e pesca	3	0	48	51
- B Estrazione minerali da cave e miniere	0	1	1	2
- C Attività manifatturiere	120	7	82	209
- D Fornitura energia elettrica, gas, ecc.	0	0	0	0
- E Fornitura acqua; reti fognarie, gestione rifiuti, ecc.	0	0	4	4
- F Costruzioni	11	2	76	89
- G Commercio all'ingrosso e al dettaglio	35	0	42	77
- H Trasporto e magazzinaggio	13	0	15	28
- I Attività servizi alloggio e ristorazione	43	2	61	106
- J Servizi informazione e comunicazione	40	9	7	56
- K Attività finanziarie e assicurative	0	0	3	3
- L Attività immobiliari	0	0	1	1
- M Attività professionali, scientifiche e tecniche	8	235	21	264
- N Servizi supporto alle imprese, ecc.	41	9	8	58
- O Amministrazione pubblica e difesa, ecc.	0	0	1	1
- P Istruzione	0	26	31	57
- Q Sanità e assistenza sociale	7	8	39	54
- R Attività artistiche, sportive, intrattenimento, ecc.	1	6	10	17
- S Altre attività di servizi	10	1.006	60	1.076
- T Attività famiglie datori lavoro personale domestico; ecc.	0	0	3	3
- U Organizzazioni ed organismi extraterritoriali	0	2	0	2
ND	16	432	53	501
<b>TOTALE</b>	<b>348</b>	<b>1.745</b>	<b>566</b>	<b>2.659</b>

## Ispezioni e totale accessi per settore produttivo

Settore produttivo	Ambito territoriale:				DIL Centro	
	Ispezioni in materia di lavoro e legislazione sociale	Ispezioni in materia di autotrasporto	Ispezioni in materia di salute e sicurezza	Totale Ispezioni	Totale verifiche e accertamenti	Totale Accessi
Agricoltura	1.389	18	982	2.388	51	2.439
Industria	2.213	43	1.278	3.535	215	3.750
Edilizia	5.349	46	6.293	11.688	89	11.777
Terziario	11.458	505	4.890	16.853	1.803	18.656
ND	3	0	2	5	501	506
<b>TOTALE</b>	<b>20.412</b>	<b>613</b>	<b>13.445</b>	<b>34.469</b>	<b>2.659</b>	<b>37.128</b>

## Ispezioni e totale accessi per codice sezione ATECO 2007

Codice sezione Ateco 2007	Uffici rientranti nell'ambito territoriale della				DIL Centro	
	Ispezioni in materia di lavoro e legislazione sociale	Ispezioni in materia di autotrasporto	Ispezioni in materia di salute e sicurezza	Totale Ispezioni	Totale verifiche e accertamenti	Totale Accessi
-A Agricoltura, silvicoltura e pesca	1.389	18	982	2.388	51	2.439
-B Estrazione minerali da cave e miniere	13	4	4	21	2	23
-C Attività manifatturiere	2.101	27	1.203	3.331	209	3.540
-D Fornitura energia elettrica, gas, ecc.	20	0	14	33	0	33
-E Fornitura acqua; reti fognarie, gestione rifiuti, ecc.	80	13	58	150	4	154
-F Costruzioni	5.349	46	6.293	11.688	89	11.777
-G Commercio all'ingrosso e al dettaglio	3.299	30	1.236	4.564	77	4.641
-H Trasporto e magazzinaggio	898	466	352	1.716	28	1.744
-I Attività servizi alloggio e ristorazione	3.690	0	1.305	4.994	106	5.100
-J Servizi informazione e comunicazione	155	0	42	197	56	253
-K Attività finanziarie e assicurative	23	0	15	38	3	41
-L Attività immobiliari	114	0	127	241	1	242
-M Attività professionali, scientifiche e tecniche	386	1	707	1.093	264	1.357
-N Servizi supporto alle imprese, ecc.	1.052	6	364	1.421	58	1.479
-O Amministrazione pubblica e difesa, ecc.	21	1	56	77	1	78
-P Istruzione	57	0	18	74	57	131
-Q Sanità e assistenza sociale	309	0	128	437	54	491
-R Attività artistiche, sportive, intrattenimento, ecc.	399	0	173	571	17	588
-S Altre attività di servizi	874	0	249	1.123	1.076	2.199
-T Attività famiglie datori lavoro personale domestico; ecc.	183	2	121	305	3	308
-U Organizzazioni ed organismi extraterritoriali	2	0	0	2	2	4
ND	3	0	2	5	501	506
<b>TOTALE</b>	<b>20.412</b>	<b>613</b>	<b>13.445</b>	<b>34.469</b>	<b>2.659</b>	<b>37.128</b>



## Irregolarità riscontrate per settore produttivo

Settore produttivo	Ambito territoriale:		DIL Centro	
	Ispezioni irregolari	Ispezioni regolari	Ispezioni definite	% Irregolarità
Agricoltura	1.162	436	1.598	72,7%
Industria	2.037	596	2.633	77,4%
Edilizia	6.323	2.194	8.517	74,2%
Terziario	8.621	2.994	11.615	74,2%
ND	16	15	31	51,6%
<b>TOTALE</b>	<b>18.159</b>	<b>6.235</b>	<b>24.394</b>	<b>74,4%</b>

## Irregolarità riscontrate per codice sezione ATECO 2007

Codice sezione Ateco 2007	Uffici rientranti nell'ambito territoriale della		DIL Centro	
	Ispezioni irregolari	Ispezioni regolari	Ispezioni definite	% Irregolarità
- A Agricoltura, silvicoltura e pesca	1.162	436	1.598	72,7%
- B Estrazione minerali da cave e miniere	10	5	15	66,7%
- C Attività manifatturiere	1.949	550	2.499	78,0%
- D Fornitura energia elettrica, gas, ecc.	13	8	21	61,9%
- E Fornitura acqua; reti fognarie, gestione rifiuti, ecc.	65	33	98	66,3%
- F Costruzioni	6.323	2.194	8.517	74,2%
- G Commercio all'ingrosso e al dettaglio	2.199	894	3.093	71,1%
- H Trasporto e magazzinaggio	900	273	1.173	76,7%
- I Attività servizi alloggio e ristorazione	2.877	865	3.742	76,9%
- J Servizi informazione e comunicazione	75	47	122	61,5%
- K Attività finanziarie e assicurative	18	12	30	60,0%
- L Attività immobiliari	117	41	158	74,1%
- M Attività professionali, scientifiche e tecniche	588	158	746	78,8%
- N Servizi supporto alle imprese, ecc.	618	235	853	72,5%
- O Amministrazione pubblica e difesa, ecc.	23	17	40	57,5%
- P Istruzione	39	16	55	70,9%
- Q Sanità e assistenza sociale	224	74	298	75,2%
- R Attività artistiche, sportive, intrattenimento, ecc.	283	73	356	79,5%
- S Altre attività di servizi	522	224	746	70,0%
- T Attività famiglie datori lavoro personale domestico; ecc.	137	65	202	67,8%
- U Organizzazioni ed organismi extraterritoriali	1	0	1	100,0%
ND	16	15	31	51,6%
<b>TOTALE</b>	<b>18.159</b>	<b>6.235</b>	<b>24.394</b>	<b>74,4%</b>

## Violazioni riscontrate per settore produttivo

Settore produttivo	Ambito territoriale:												DIL Centro				
	Lavoratori tutelati	di cui tramite le disposizioni impartite	Lavoro nero (Lav.)	di cui lavoratori extra comunitari sprovvisti di permesso di soggiorno	Caporalato/ Sfruttamento art 603bis cp (Lav.)	Fenomeni interpositori (Lav.)	Distacco Transnazionale (N. Lav.)	Tutela Minori (Lav.)	Riqualificazione (Lav.)	Lavoratrici madri e pari opportunità (Lav.)	Orario di lavoro (Lav.)	Disciplina in materia di autotrasporto Violazioni "Reg CE 561/2006 - C.d.S." (Lav.)	Disciplina in materia di autotrasporto Violazioni "D.Lgs. N. 234/2007" (Lav.)	N. Viol. Salute e Sicurezza	N. Viol. Penali (altre)	N. Viol. Amministrative (altre)	Copertura aliquote disabili (numero posizioni non coperte)
Agricoltura	1.738	198	463	63	254	109	0	1	3	2	79	17	0	1.548	149	261	0
Industria	6.156	1.543	744	254	21	565	17	1	28	3	643	39	8	4.398	326	1.423	9
Edilizia	5.037	557	760	64	18	916	40	2	319	2	258	49	7	8.059	193	1.929	0
Terziario	20.639	4.395	2.513	114	40	3.532	269	34	2.566	33	896	990	113	9.955	1.246	3.876	21
ND	117	0	10	0	0	54	0	0	0	0	12	0	0	145	2	5	0
<b>TOTALE</b>	<b>33.687</b>	<b>6.693</b>	<b>4.490</b>	<b>495</b>	<b>333</b>	<b>5.176</b>	<b>326</b>	<b>38</b>	<b>2.916</b>	<b>40</b>	<b>1.888</b>	<b>1.095</b>	<b>128</b>	<b>24.105</b>	<b>1.916</b>	<b>7.494</b>	<b>30</b>

## Violazioni riscontrate per codice sezione ATECO 2007

Codice sezione Ateco 2007	Uffici rientranti nell'ambito territoriale della												DIL Centro				
	Lavoratori tutelati	di cui tramite le disposizioni impartite	Lavoro Nero (Lav.)	di cui lavoratori extra comunitari sprovvisti di permesso di soggiorno	Caporalato/ Sfruttamento art 603bis cp (Lav.)	Fenomeni interpositori (Lav.)	Distacco Transnazionale (N. Lav.)	Tutela Minori (Lav.)	Riqualificazione (Lav.)	Lavoratrici madri e pari opportunità (Lav.)	Orario di lavoro (Lav.)	Disciplina in materia di autotrasporto Violazioni "Reg CE 561/2006 - C.d.S." (Lav.)	Disciplina in materia di autotrasporto Violazioni "D.Lgs. N. 234/2007" (Lav.)	N. Viol. Salute e Sicurezza	N. Viol. Penali (altre)	N. Viol. Amministrative (altre)	Copertura aliquote disabili (numero posizioni non coperte)
-A Agricoltura, silvicoltura e pesca	1.738	198	463	63	254	109	0	1	3	2	79	17	0	1.548	149	261	0
-B Estrazione minerali da cave e miniere	18	12	0	0	0	1	0	0	0	0	3	0	1	40	5	13	0
-C Attività manifatturiere	5.938	1.365	739	254	21	564	17	1	28	3	628	35	1	4.295	313	1.398	3
-D Fornitura energia elettrica, gas, ecc.	5	3	0	0	0	0	0	0	0	0	0	0	0	11	0	0	6
-E Fornitura acqua; reti fognarie, gestione rifiuti, ecc.	195	163	5	0	0	0	0	0	0	0	12	4	6	52	8	12	0
-F Costruzioni	5.037	557	760	64	18	916	40	2	319	2	258	49	7	8.059	193	1.929	0
-G Commercio all'ingrosso e al dettaglio	2.850	461	522	42	35	163	2	5	18	4	252	29	1	2.298	436	957	5
-H Trasporto e magazzinaggio	5.350	2.484	63	3	0	979	1	0	99	0	124	949	105	573	57	285	0
-I Attività servizi alloggio e ristorazione	4.745	563	1.370	44	0	182	0	17	51	14	193	0	0	3.761	501	1.163	2
-J Servizi informazione e comunicazione	133	2	3	0	0	29	0	0	2	0	3	0	0	199	16	22	4
-K Attività finanziarie e assicurative	16	4	3	0	0	0	0	0	0	0	1	0	0	14	1	6	0
-L Attività immobiliari	104	1	18	0	0	2	0	0	1	0	4	0	0	123	4	16	1
-M Attività professionali, scientifiche e tecniche	451	89	24	0	0	210	0	1	30	0	13	0	0	614	18	93	1
-N Servizi supporto alle imprese, ecc.	3.678	155	101	1	0	785	263	2	1.593	3	112	10	6	920	48	594	5
-O Amministrazione pubblica e difesa, ecc.	16	12	0	0	0	0	0	0	0	0	1	2	0	13	1	0	0
-P Istruzione	204	0	11	0	0	128	0	0	126	0	1	0	0	18	9	26	1
-Q Sanità e assistenza sociale	1.337	63	53	0	0	1.012	1	3	584	6	91	0	0	249	17	130	2
-R Attività artistiche, sportive, intrattenimento, ecc.	523	11	141	4	0	9	0	4	35	1	20	0	0	366	41	213	0
-S Altre attività di servizi	1.109	469	191	19	5	32	2	2	26	5	79	0	0	689	90	316	0
-T Attività famiglie datori lavoro personale domestico; ecc.	121	80	12	1	0	1	0	0	1	0	2	0	1	118	7	55	0
-U Organizzazioni ed organismi extraterritoriali	2	1	1	0	0	0	0	0	0	0	0	0	0	0	0	0	0
ND	117	0	10	0	0	54	0	0	0	0	12	0	0	145	2	5	0
<b>TOTALE</b>	<b>33.687</b>	<b>6.693</b>	<b>4.490</b>	<b>495</b>	<b>333</b>	<b>5.176</b>	<b>326</b>	<b>38</b>	<b>2.916</b>	<b>40</b>	<b>1.888</b>	<b>1.095</b>	<b>128</b>	<b>24.105</b>	<b>1.916</b>	<b>7.494</b>	<b>30</b>

## I.V AMBITO TERRITORIALE DELLA DIL SUD

### Accertamenti e verifiche per settore produttivo

Settore produttivo	Ambito territoriale:			DIL Sud
	Accertamenti prestazioni previdenziali (Ammortizzatori sociali, forme di sostegno al reddito, ecc.)	Verifiche amministrativo contabili (Patronati, beneficiari finanziamenti fondi nazionali e comunitari, ecc.)	Altri accertamenti (Autorizzazioni interdizione anticipata lav.madri, impianti audiovisivi, ecc.)	Totale verifiche e accertamenti
Agricoltura	0	0	30	30
Industria	99	3	69	171
Edilizia	17	0	118	135
Terziario	241	1.779	414	2.434
ND	19	715	127	861
<b>TOTALE</b>	<b>376</b>	<b>2.497</b>	<b>758</b>	<b>3.631</b>

### Accertamenti e verifiche per codice sezione ATECO 2007

Codice sezione Ateco 2007	Uffici rientranti nell'ambito territoriale della			DIL Sud
	Accertamenti prestazioni previdenziali (Ammortizzatori sociali, forme di sostegno al reddito, ecc.)	Verifiche amministrativo contabili (Patronati, beneficiari finanziamenti fondi nazionali e comunitari, ecc.)	Altri accertamenti (Autorizzazioni interdizione anticipata lav.madri, impianti audiovisivi, ecc.)	Totale verifiche e accertamenti
- A Agricoltura, silvicoltura e pesca	0	0	30	30
- B Estrazione minerali da cave e miniere	0	0	1	1
- C Attività manifatturiere	92	2	55	149
- D Fornitura energia elettrica, gas, ecc.	2	0	1	3
- E Fornitura acqua; reti fognarie, gestione rifiuti, ecc.	5	1	12	18
- F Costruzioni	17	0	118	135
- G Commercio all'ingrosso e al dettaglio	36	1	103	140
- H Trasporto e magazzinaggio	8	0	51	59
- I Attività servizi alloggio e ristorazione	49	2	98	149
- J Servizi informazione e comunicazione	37	0	15	52
- K Attività finanziarie e assicurative	1	0	2	3
- L Attività immobiliari	0	0	0	0
- M Attività professionali, scientifiche e tecniche	2	171	16	189
- N Servizi supporto alle imprese, ecc.	102	31	37	170
- O Amministrazione pubblica e difesa, ecc.	0	6	9	15
- P Istruzione	0	0	30	30
- Q Sanità e assistenza sociale	4	1	14	19
- R Attività artistiche, sportive, intrattenimento, ecc.	1	0	16	17
- S Altre attività di servizi	1	1.565	19	1.585
- T Attività famiglie datori lavoro personale domestico; ecc.	0	0	2	2
- U Organizzazioni ed organismi extraterritoriali	0	2	2	4
ND	19	715	127	861
<b>TOTALE</b>	<b>376</b>	<b>2.497</b>	<b>758</b>	<b>3.631</b>

## Ispezioni e totale accessi per settore produttivo

Settore produttivo	Ambito territoriale:				DIL Sud	
	Ispezioni in materia di lavoro e legislazione sociale	Ispezioni in materia di autotrasporto	Ispezioni in materia di salute e sicurezza	Totale Ispezioni	Totale verifiche e accertamenti	Totale Accessi
Agricoltura	2.410	6	1.379	3.795	30	3.825
Industria	2.807	35	1.277	4.120	171	4.291
Edilizia	6.618	24	9.096	15.738	135	15.873
Terziario	18.308	643	5.136	24.087	2.434	26.521
ND	12	1	1	14	861	875
<b>TOTALE</b>	<b>30.156</b>	<b>709</b>	<b>16.890</b>	<b>47.754</b>	<b>3.631</b>	<b>51.385</b>

## Ispezioni e totale accessi per codice sezione ATECO 2007

Codice sezione Ateco 2007	Uffici rientranti nell'ambito territoriale della				DIL Sud	
	Ispezioni in materia di lavoro e legislazione sociale	Ispezioni in materia di autotrasporto	Ispezioni in materia di salute e sicurezza	Totale Ispezioni	Totale verifiche e accertamenti	Totale Accessi
-A Agricoltura, silvicoltura e pesca	2.410	6	1.379	3.795	30	3.825
-B Estrazione minerali da cave e miniere	29	2	26	56	1	57
-C Attività manifatturiere	2.575	23	1.144	3.742	149	3.891
-D Fornitura energia elettrica, gas, ecc.	30	0	15	44	3	47
-E Fornitura acqua; reti fognarie, gestione rifiuti, ecc.	174	11	93	278	18	296
-F Costruzioni	6.618	24	9.096	15.738	135	15.873
-G Commercio all'ingrosso e al dettaglio	6.737	53	1.443	8.233	140	8.373
-H Trasporto e magazzinaggio	933	575	408	1.915	59	1.974
-I Attività servizi alloggio e ristorazione	5.709	2	1.135	6.845	149	6.994
-J Servizi informazione e comunicazione	164	0	43	206	52	258
-K Attività finanziarie e assicurative	45	0	17	62	3	65
-L Attività immobiliari	159	1	92	252	0	252
-M Attività professionali, scientifiche e tecniche	408	3	834	1.245	189	1.434
-N Servizi supporto alle imprese, ecc.	1.103	8	357	1.467	170	1.637
-O Amministrazione pubblica e difesa, ecc.	69	0	75	144	15	159
-P Istruzione	91	0	42	133	30	163
-Q Sanità e assistenza sociale	521	0	161	682	19	701
-R Attività artistiche, sportive, intrattenimento, ecc.	590	1	223	813	17	830
-S Altre attività di servizi	1.594	1	212	1.806	1.585	3.391
-T Attività famiglie datori lavoro personale domestico; ecc.	186	0	96	282	2	284
-U Organizzazioni ed organismi extraterritoriali	2	0	0	2	4	6
ND	12	1	1	14	861	875
<b>TOTALE</b>	<b>30.156</b>	<b>709</b>	<b>16.890</b>	<b>47.754</b>	<b>3.631</b>	<b>51.385</b>

## Irregolarità riscontrate per settore produttivo

Settore produttivo	Ambito territoriale:		DIL Sud	
	Ispezioni irregolari	Ispezioni regolari	Ispezioni definite	% Irregolarità
Agricoltura	1.810	895	2.705	66,9%
Industria	2.019	775	2.794	72,3%
Edilizia	9.201	2.385	11.586	79,4%
Terziario	11.928	4.789	16.717	71,4%
ND	21	26	47	44,7%
<b>TOTALE</b>	<b>24.979</b>	<b>8.870</b>	<b>33.849</b>	<b>73,8%</b>

## Irregolarità riscontrate per codice sezione ATECO 2007

Codice sezione Ateco 2007	Uffici rientranti nell'ambito territoriale della		DIL Sud	
	Ispezioni irregolari	Ispezioni regolari	Ispezioni definite	% Irregolarità
- A Agricoltura, silvicoltura e pesca	1.810	895	2.705	66,9%
- B Estrazione minerali da cave e miniere	39	9	48	81,3%
- C Attività manifatturiere	1.833	692	2.525	72,6%
- D Fornitura energia elettrica, gas, ecc.	16	15	31	51,6%
- E Fornitura acqua; reti fognarie, gestione rifiuti, ecc.	131	59	190	68,9%
- F Costruzioni	9.201	2.385	11.586	79,4%
- G Commercio all'ingrosso e al dettaglio	3.715	1.708	5.423	68,5%
- H Trasporto e magazzinaggio	1.042	311	1.353	77,0%
- I Attività servizi alloggio e ristorazione	3.805	1.373	5.178	73,5%
- J Servizi informazione e comunicazione	84	28	112	75,0%
- K Attività finanziarie e assicurative	25	18	43	58,1%
- L Attività immobiliari	155	39	194	79,9%
- M Attività professionali, scientifiche e tecniche	735	185	920	79,9%
- N Servizi supporto alle imprese, ecc.	681	314	995	68,4%
- O Amministrazione pubblica e difesa, ecc.	43	28	71	60,6%
- P Istruzione	50	23	73	68,5%
- Q Sanità e assistenza sociale	309	122	431	71,7%
- R Attività artistiche, sportive, intrattenimento, ecc.	371	116	487	76,2%
- S Altre attività di servizi	781	444	1.225	63,8%
- T Attività famiglie datori lavoro personale domestico; ecc.	132	80	212	62,3%
- U Organizzazioni ed organismi extraterritoriali	0	0	0	0,0%
ND	21	26	47	44,7%
<b>TOTALE</b>	<b>24.979</b>	<b>8.870</b>	<b>33.849</b>	<b>73,8%</b>

## Violazioni riscontrate per settore produttivo

Settore produttivo	Ambito territoriale:											DIL Sud					
	Lavoratori tutelati	di cui tramite le disposizioni impartite	Lavoro nero (Lav.)	di cui lavoratori extra comunitari sprovvisti di permesso di soggiorno	Caporalato / Sfruttamento art 603bis cp (Lav.)	Fenomeni interpositori (Lav.)	Distacco Transnazionale (N. Lav.)	Tutela Minori (Lav.)	Riqualificazione (Lav.)	Lavoratrici madri e pari opportunità (Lav.)	Orario di lavoro (Lav.)	Disciplina in materia di autotrasporto Violazioni "Reg CE 561/2006 - C.d.S." (Lav.)	Disciplina in materia di autotrasporto Violazioni "D.Lgs. N. 234/2007" (Lav.)	N. Viol. Salute e Sicurezza	N. Viol. Penali (altre)	N. Viol. Amministrative (altre)	Copertura ai quote disabili (numero posizioni non coperte)
Agricoltura	3.740	586	908	114	169	81	0	6	11	11	36	2	0	2.637	195	414	0
Industria	11.001	8.137	917	27	1	220	0	0	3	2	126	5	4	2.719	156	437	1
Edilizia	5.949	928	1.720	47	0	482	2	1	27	0	118	0	2	12.406	134	1.739	1
Terziario	22.188	4.331	5.111	120	14	2.634	5	38	267	36	926	633	56	13.903	1.123	3.453	7
ND	12	0	4	0	0	0	0	0	0	0	1	0	0	1	0	5	0
<b>TOTALE</b>	<b>42.890</b>	<b>13.982</b>	<b>8.660</b>	<b>308</b>	<b>184</b>	<b>3.417</b>	<b>7</b>	<b>45</b>	<b>308</b>	<b>49</b>	<b>1.207</b>	<b>640</b>	<b>62</b>	<b>31.666</b>	<b>1.608</b>	<b>6.048</b>	<b>9</b>

## Violazioni riscontrate per codice sezione ATECO 2007

Codice sezione Ateco 2007	Uffici rientranti nell'ambito territoriale della											DIL Sud					
	Lavoratori tutelati	di cui tramite le disposizioni impartite	Lavoro Nero (Lav.)	di cui lavoratori extra comunitari sprovvisti di permesso di soggiorno	Caporalato / Sfruttamento art 603bis cp (Lav.)	Fenomeni interpositori (Lav.)	Distacco Transnazionale (N. Lav.)	Tutela Minori (Lav.)	Riqualificazione (Lav.)	Lavoratrici madri e pari opportunità (Lav.)	Orario di lavoro (Lav.)	Disciplina in materia di autotrasporto Violazioni "Reg CE 561/2006 - C.d.S." (Lav.)	Disciplina in materia di autotrasporto Violazioni "D.Lgs. N. 234/2007" (Lav.)	N. Viol. Salute e Sicurezza	N. Viol. Penali (altre)	N. Viol. Amministrative (altre)	Copertura ai quote disabili (numero posizioni non coperte)
- A Agricoltura, silvicoltura e pesca	3.740	586	908	114	169	81	0	6	11	11	36	2	0	2.637	195	414	0
- B Estrazione minerali da cave e miniere	12	0	0	0	0	0	0	0	0	0	0	2	0	41	4	5	0
- C Attività manifatturiere	10.464	8.029	887	26	0	218	0	0	3	2	123	2	1	2.502	138	408	1
- D Fornitura energia elettrica, gas, ecc.	15	0	1	0	0	0	0	0	0	0	0	1	0	15	0	2	0
- E Fornitura acqua; reti fognarie, gestione rifiuti, ecc.	510	108	29	1	1	2	0	0	0	0	3	0	3	161	14	22	0
- F Costruzioni	5.949	928	1.720	47	0	482	2	1	27	0	118	0	2	12.406	134	1.739	1
- G Commercio all'ingrosso e al dettaglio	4.694	562	1.439	30	8	152	0	4	16	11	178	2	3	3.239	367	903	2
- H Trasporto e magazzinaggio	4.076	506	126	2	0	1.837	0	0	184	2	127	627	51	615	59	216	1
- I Attività servizi alloggio e ristorazione	6.108	222	2.471	68	0	90	4	19	11	4	342	4	0	3.396	492	1.299	1
- J Servizi informazione e comunicazione	669	588	39	0	0	3	0	0	1	1	3	0	0	51	5	36	0
- K Attività finanziarie e assicurative	37	21	5	0	0	0	0	0	0	0	0	0	0	28	0	0	0
- L Attività immobiliari	122	1	61	0	0	0	0	0	11	0	1	0	0	151	7	34	0
- M Attività professionali, scientifiche e tecniche	240	0	69	0	0	115	0	0	0	1	2	0	2	775	15	66	1
- N Servizi supporto alle imprese, ecc.	2.980	1.169	221	0	6	367	1	4	9	4	138	0	0	4.180	37	372	2
- O Amministrazione pubblica e difesa, ecc.	268	248	0	0	0	0	0	0	0	0	11	0	0	65	1	3	0
- P Istruzione	38	2	16	0	0	16	0	0	0	0	0	0	0	20	7	11	0
- Q Sanità e assistenza sociale	703	140	96	0	0	38	0	0	7	3	84	0	0	300	21	120	0
- R Attività artistiche, sportive, intrattenimento, ecc.	572	39	179	1	0	2	0	11	7	0	28	0	0	386	52	142	0
- S Altre attività di servizi	1.637	833	370	18	0	14	0	0	20	10	12	0	0	630	42	234	0
- T Attività famiglie datori lavoro personale domestico; ecc.	44	0	19	1	0	0	0	0	1	0	0	0	0	67	18	17	0
- U Organizzazioni ed organismi extraterritoriali	0	0	0	0	0	0	0	0	0	0	0	0	0	0	0	0	0
ND	12	0	4	0	0	0	0	0	0	0	1	0	0	1	0	5	0
<b>TOTALE</b>	<b>42.890</b>	<b>13.982</b>	<b>8.660</b>	<b>308</b>	<b>184</b>	<b>3.417</b>	<b>7</b>	<b>45</b>	<b>308</b>	<b>49</b>	<b>1.207</b>	<b>640</b>	<b>62</b>	<b>31.666</b>	<b>1.608</b>	<b>6.048</b>	<b>9</b>

## I.VI REGIONE ABRUZZO

### Accertamenti e verifiche per settore produttivo

Settore produttivo	Ambito territoriale: Regione Abruzzo			
	Accertamenti prestazioni previdenziali (Ammortizzatori sociali, forme di sostegno al reddito, ecc.)	Verifiche amministrativo contabili (Patronati, beneficiari finanziamenti fondi nazionali e comunitari, ecc.)	Altri accertamenti (Autorizzazioni interdizione anticipata lav.madri, impianti audiovisivi, ecc.)	Totale verifiche e accertamenti
Agricoltura	0	0	7	7
Industria	29	0	26	55
Edilizia	0	0	10	10
Terziario	27	195	79	301
ND	0	47	13	60
<b>TOTALE</b>	<b>56</b>	<b>242</b>	<b>135</b>	<b>433</b>

### Accertamenti e verifiche per codice sezione ATECO 2007

Codice sezione Ateco 2007	Ambito territoriale: Regione Abruzzo			
	Accertamenti prestazioni previdenziali (Ammortizzatori sociali, forme di sostegno al reddito, ecc.)	Verifiche amministrativo contabili (Patronati, beneficiari finanziamenti fondi nazionali e comunitari, ecc.)	Altri accertamenti (Autorizzazioni interdizione anticipata lav.madri, impianti audiovisivi, ecc.)	Totale verifiche e accertamenti
- A Agricoltura, silvicoltura e pesca	0	0	7	7
- B Estrazione minerali da cave e miniere	0	0	0	0
- C Attività manifatturiere	29	0	25	54
- D Fornitura energia elettrica, gas, ecc.	0	0	0	0
- E Fornitura acqua; reti fognarie, gestione rifiuti, ecc.	0	0	1	1
- F Costruzioni	0	0	10	10
- G Commercio all'ingrosso e al dettaglio	5	0	14	19
- H Trasporto e magazzinaggio	0	0	5	5
- I Attività servizi alloggio e ristorazione	4	1	10	15
- J Servizi informazione e comunicazione	2	1	0	3
- K Attività finanziarie e assicurative	0	0	0	0
- L Attività immobiliari	0	0	0	0
- M Attività professionali, scientifiche e tecniche	0	33	4	37
- N Servizi supporto alle imprese, ecc.	12	2	2	16
- O Amministrazione pubblica e difesa, ecc.	0	0	0	0
- P Istruzione	0	1	13	14
- Q Sanità e assistenza sociale	2	0	3	5
- R Attività artistiche, sportive, intrattenimento, ecc.	0	0	3	3
- S Altre attività di servizi	2	157	25	184
- T Attività famiglie datori lavoro personale domestico; ecc.	0	0	0	0
- U Organizzazioni ed organismi extraterritoriali	0	0	0	0
ND	0	47	13	60
<b>TOTALE</b>	<b>56</b>	<b>242</b>	<b>135</b>	<b>433</b>

## Ispezioni e totale accessi per settore produttivo

Settore produttivo	Ambito territoriale:				Regione Abruzzo	
	Ispezioni in materia di lavoro e legislazione sociale	Ispezioni in materia di autotrasporto	Ispezioni in materia di salute e sicurezza	Totale Ispezioni	Totale verifiche e accertamenti	Totale Accessi
Agricoltura	220	0	116	335	7	342
Industria	236	10	129	374	55	429
Edilizia	774	3	968	1.744	10	1.754
Terziario	1.589	69	647	2.304	301	2.605
ND	0	0	1	1	60	61
<b>TOTALE</b>	<b>2.817</b>	<b>82</b>	<b>1.860</b>	<b>4.758</b>	<b>433</b>	<b>5.191</b>

## Ispezioni e totale accessi per codice sezione ATECO 2007

Codice sezione Ateco 2007	Ambito territoriale:				Regione Abruzzo	
	Ispezioni in materia di lavoro e legislazione sociale	Ispezioni in materia di autotrasporto	Ispezioni in materia di salute e sicurezza	Totale Ispezioni	Totale verifiche e accertamenti	Totale Accessi
-A Agricoltura, silvicoltura e pesca	220	0	116	335	7	342
-B Estrazione minerali da cave e miniere	0	1	0	1	0	1
-C Attività manifatturiere	225	8	122	354	54	408
-D Fornitura energia elettrica, gas, ecc.	1	0	0	1	0	1
-E Fornitura acqua; reti fognarie, gestione rifiuti, ecc.	10	1	7	18	1	19
-F Costruzioni	774	3	968	1.744	10	1.754
-G Commercio all'ingrosso e al dettaglio	580	3	209	791	19	810
-H Trasporto e magazzinaggio	59	65	28	152	5	157
-I Attività servizi alloggio e ristorazione	521	0	147	668	15	683
-J Servizi informazione e comunicazione	8	0	2	10	3	13
-K Attività finanziarie e assicurative	2	0	1	3	0	3
-L Attività immobiliari	14	0	7	21	0	21
-M Attività professionali, scientifiche e tecniche	66	1	88	155	37	192
-N Servizi supporto alle imprese, ecc.	109	0	38	147	16	163
-O Amministrazione pubblica e difesa, ecc.	3	0	18	21	0	21
-P Istruzione	6	0	2	8	14	22
-Q Sanità e assistenza sociale	53	0	17	69	5	74
-R Attività artistiche, sportive, intrattenimento, ecc.	84	0	45	128	3	131
-S Altre attività di servizi	75	0	33	108	184	292
-T Attività famiglie datori lavoro personale domestico; ecc.	10	0	13	23	0	23
-U Organizzazioni ed organismi extraterritoriali	0	0	0	0	0	0
ND	0	0	1	1	60	61
<b>TOTALE</b>	<b>2.817</b>	<b>82</b>	<b>1.860</b>	<b>4.758</b>	<b>433</b>	<b>5.191</b>



### Irregolarità riscontrate per settore produttivo

Settore produttivo	Ambito territoriale:		Regione Abruzzo	
	Ispezioni irregolari	Ispezioni regolari	Ispezioni definite	% Irregolarità
Agricoltura	143	94	237	60,3%
Industria	210	81	291	72,2%
Edilizia	957	450	1.407	68,0%
Terziario	1.044	512	1.556	67,1%
ND	2	3	5	40,0%
<b>TOTALE</b>	<b>2.356</b>	<b>1.140</b>	<b>3.496</b>	<b>67,4%</b>

### Irregolarità riscontrate per codice sezione ATECO 2007

Codice sezione Ateco 2007	Ambito territoriale:		Regione Abruzzo	
	Ispezioni irregolari	Ispezioni regolari	Ispezioni definite	% Irregolarità
- A Agricoltura, silvicoltura e pesca	143	94	237	60,3%
- B Estrazione minerali da cave e miniere	0	1	1	0,0%
- C Attività manifatturiere	199	77	276	72,1%
- D Fornitura energia elettrica, gas, ecc.	1	0	1	100,0%
- E Fornitura acqua, reti fognarie, gestione rifiuti, ecc.	10	3	13	76,9%
- F Costruzioni	957	450	1.407	68,0%
- G Commercio all'ingrosso e al dettaglio	262	179	441	59,4%
- H Trasporto e magazzinaggio	96	24	120	80,0%
- I Attività servizi alloggio e ristorazione	333	158	491	67,8%
- J Servizi informazione e comunicazione	3	6	9	33,3%
- K Attività finanziarie e assicurative	2	0	2	100,0%
- L Attività immobiliari	12	4	16	75,0%
- M Attività professionali, scientifiche e tecniche	88	20	108	81,5%
- N Servizi supporto alle imprese, ecc.	70	37	107	65,4%
- O Amministrazione pubblica e difesa, ecc.	6	7	13	46,2%
- P Istruzione	4	6	10	40,0%
- Q Sanità e assistenza sociale	36	14	50	72,0%
- R Attività artistiche, sportive, intrattenimento, ecc.	61	15	76	80,3%
- S Altre attività di servizi	56	42	98	57,1%
- T Attività famiglie datori lavoro personale domestico; ecc.	15	0	15	100,0%
- U Organizzazioni ed organismi extraterritoriali	0	0	0	0,0%
ND	2	3	5	40,0%
<b>TOTALE</b>	<b>2.356</b>	<b>1.140</b>	<b>3.496</b>	<b>67,4%</b>

## Violazioni riscontrate per settore produttivo

Settore produttivo	Ambito territoriale:											Regione Abruzzo						
	Lavoratori tutelati	di cui tramite le disposizioni impartite	Lavoro nero (Lav.)	di cui lavoratori extra comunitari sprovvisti di permesso di soggiorno	Caporalato / Sfruttamento art 603bis cp (Lav.)	Fenomeni interpositori (Lav.)	Distacco Transnazionale (N. Lav.)	Tutela Minori (Lav.)	Riqualificazione (Lav.)	Lavoratrici madri e pari opportunità (Lav.)	Orario di lavoro (Lav.)	Disciplina in materia di autotrasporto Violazioni "Reg CE 561/2006 - C.d.S." (Lav.)	Disciplina in materia di autotrasporto Violazioni "D.Lgs. N. 234/2007" (Lav.)	N. Viol. Salute e Sicurezza	N. Viol. Penali (altre)	N. Viol. Amministrative (altre)	Copertura aliquote disabili (numero posizioni non coperte)	
Agricoltura	265	83	42	10	22	6	0	0	0	0	33	0	0	157	19	27	0	
Industria	832	135	46	1	0	272	0	0	0	2	177	0	1	307	44	72	1	
Edilizia	592	105	82	5	16	101	0	2	5	1	28	0	0	1.144	38	288	0	
Terziario	1.976	202	356	9	6	569	1	12	34	10	144	84	17	1.071	129	646	0	
ND	0	0	0	0	0	0	0	0	0	0	0	0	0	1	0	0	0	
<b>TOTALE</b>	<b>3.665</b>	<b>525</b>	<b>526</b>	<b>25</b>	<b>44</b>	<b>948</b>	<b>1</b>	<b>14</b>	<b>39</b>	<b>13</b>	<b>382</b>	<b>84</b>	<b>18</b>	<b>2.680</b>	<b>230</b>	<b>1.033</b>	<b>1</b>	

## Violazioni riscontrate per codice sezione ATECO 2007

Codice sezione Ateco 2007	Ambito territoriale:											Regione Abruzzo						
	Lavoratori tutelati	di cui tramite le disposizioni impartite	Lavoro Nero (Lav.)	di cui lavoratori extra comunitari sprovvisti di permesso di soggiorno	Caporalato / Sfruttamento art 603bis cp (Lav.)	Fenomeni interpositori (Lav.)	Distacco Transnazionale (N. Lav.)	Tutela Minori (Lav.)	Riqualificazione (Lav.)	Lavoratrici madri e pari opportunità (Lav.)	Orario di lavoro (Lav.)	Disciplina in materia di autotrasporto Violazioni "Reg CE 561/2006 - C.d.S." (Lav.)	Disciplina in materia di autotrasporto Violazioni "D.Lgs. N. 234/2007" (Lav.)	N. Viol. Salute e Sicurezza	N. Viol. Penali (altre)	N. Viol. Amministrative (altre)	Copertura aliquote disabili (numero posizioni non coperte)	
-A Agricoltura, silvicoltura e pesca	265	83	42	10	22	6	0	0	0	0	33	0	0	157	19	27	0	
-B Estrazione minerali da cave e miniere	0	0	0	0	0	0	0	0	0	0	0	0	0	0	0	0	0	
-C Attività manifatturiere	820	134	45	1	0	272	0	0	0	2	171	0	0	294	41	72	1	
-D Fornitura energia elettrica, gas, ecc.	1	0	0	0	0	0	0	0	0	0	0	0	0	1	0	0	0	
-E Fornitura acqua; reti fognarie, gestione rifiuti, ecc.	11	1	1	0	0	0	0	0	0	0	6	0	1	12	3	0	0	
-F Costruzioni	592	105	82	5	16	101	0	2	5	1	28	0	0	1.144	38	288	0	
-G Commercio all'ingrosso e al dettaglio	300	13	74	4	1	9	0	1	3	2	45	0	0	273	37	229	0	
-H Trasporto e magazzinaggio	291	32	11	0	0	141	1	0	0	0	7	84	17	24	8	35	0	
-I Attività servizi alloggio e ristorazione	646	15	153	3	0	120	0	9	25	3	44	0	0	503	50	203	0	
-J Servizi informazione e comunicazione	27	0	0	0	0	27	0	0	0	0	0	0	0	1	0	0	0	
-K Attività finanziarie e assicurative	1	0	0	0	0	0	0	0	0	0	0	0	0	1	0	2	0	
-L Attività immobiliari	4	0	2	0	0	0	0	0	0	0	0	0	0	13	0	1	0	
-M Attività professionali, scientifiche e tecniche	127	0	7	0	0	128	0	0	0	0	0	0	0	47	2	9	0	
-N Servizi supporto alle imprese, ecc.	207	51	22	0	0	111	0	0	0	0	18	0	0	46	6	25	0	
-O Amministrazione pubblica e difesa, ecc.	1	1	0	0	0	0	0	0	0	0	0	0	0	3	0	0	0	
-P Istruzione	16	0	1	0	0	30	0	0	0	0	0	0	0	0	0	0	0	
-Q Sanità e assistenza sociale	89	48	8	0	0	0	0	0	3	4	3	0	0	3	4	51	0	
-R Attività artistiche, sportive, intrattenimento, ecc.	152	0	50	2	0	3	0	2	1	0	7	0	0	89	8	55	0	
-S Altre attività di servizi	114	42	28	0	5	0	0	0	2	1	20	0	0	59	12	33	0	
-T Attività famiglie datori lavoro personale domestico; ecc.	1	0	0	0	0	0	0	0	0	0	0	0	0	10	1	3	0	
-U Organizzazioni ed organismi extraterritoriali	0	0	0	0	0	0	0	0	0	0	0	0	0	0	0	0	0	
ND	0	0	0	0	0	0	0	0	0	0	0	0	0	1	0	0	0	
<b>TOTALE</b>	<b>3.665</b>	<b>525</b>	<b>526</b>	<b>25</b>	<b>44</b>	<b>948</b>	<b>1</b>	<b>14</b>	<b>39</b>	<b>13</b>	<b>382</b>	<b>84</b>	<b>18</b>	<b>2.680</b>	<b>230</b>	<b>1.033</b>	<b>1</b>	

## I.VII REGIONE BASILICATA

### Accertamenti e verifiche per settore produttivo

Settore produttivo	Ambito territoriale: Regione Basilicata			
	Accertamenti prestazioni previdenziali (Ammortizzatori sociali, forme di sostegno al reddito, ecc.)	Verifiche amministrativo contabili (Patronati, beneficiari finanziamenti fondi nazionali e comunitari, ecc.)	Altri accertamenti (Autorizzazioni interdizione anticipata lav.madri, impianti audiovisivi, ecc.)	Totale verifiche e accertamenti
Agricoltura	0	0	0	0
Industria	3	0	0	3
Edilizia	1	0	1	2
Terziario	2	123	9	134
ND	1	73	7	81
<b>TOTALE</b>	<b>7</b>	<b>196</b>	<b>17</b>	<b>220</b>

### Accertamenti e verifiche per codice sezione ATECO 2007

Codice sezione Ateco 2007	Ambito territoriale: Regione Basilicata			
	Accertamenti prestazioni previdenziali (Ammortizzatori sociali, forme di sostegno al reddito, ecc.)	Verifiche amministrativo contabili (Patronati, beneficiari finanziamenti fondi nazionali e comunitari, ecc.)	Altri accertamenti (Autorizzazioni interdizione anticipata lav.madri, impianti audiovisivi, ecc.)	Totale verifiche e accertamenti
- A Agricoltura, silvicoltura e pesca	0	0	0	0
- B Estrazione minerali da cave e miniere	0	0	0	0
- C Attività manifatturiere	3	0	0	3
- D Fornitura energia elettrica, gas, ecc.	0	0	0	0
- E Fornitura acqua; reti fognarie, gestione rifiuti, ecc.	0	0	0	0
- F Costruzioni	1	0	1	2
- G Commercio all'ingrosso e al dettaglio	1	0	1	2
- H Trasporto e magazzinaggio	0	0	0	0
- I Attività servizi alloggio e ristorazione	1	0	0	1
- J Servizi informazione e comunicazione	0	0	0	0
- K Attività finanziarie e assicurative	0	0	0	0
- L Attività immobiliari	0	0	0	0
- M Attività professionali, scientifiche e tecniche	0	18	2	20
- N Servizi supporto alle imprese, ecc.	0	0	0	0
- O Amministrazione pubblica e difesa, ecc.	0	0	0	0
- P Istruzione	0	0	1	1
- Q Sanità e assistenza sociale	0	0	2	2
- R Attività artistiche, sportive, intrattenimento, ecc.	0	0	0	0
- S Altre attività di servizi	0	105	1	106
- T Attività famiglie datori lavoro personale domestico; ecc.	0	0	0	0
- U Organizzazioni ed organismi extraterritoriali	0	0	2	2
ND	1	73	7	81
<b>TOTALE</b>	<b>7</b>	<b>196</b>	<b>17</b>	<b>220</b>

## Ispezioni e totale accessi per settore produttivo

Settore produttivo	Ambito territoriale:				Regione Basilicata	
	Ispezioni in materia di lavoro e legislazione sociale	Ispezioni in materia di autotrasporto	Ispezioni in materia di salute e sicurezza	Totale Ispezioni	Totale verifiche e accertamenti	Totale Accessi
Agricoltura	296	2	184	482	0	482
Industria	274	4	183	461	3	464
Edilizia	490	2	525	1.016	2	1.018
Terziario	976	38	361	1.375	134	1.509
ND	0	0	0	0	81	81
<b>TOTALE</b>	<b>2.036</b>	<b>46</b>	<b>1.252</b>	<b>3.334</b>	<b>220</b>	<b>3.554</b>

## Ispezioni e totale accessi per codice sezione ATECO 2007

Codice sezione Ateco 2007	Ambito territoriale:				Regione Basilicata	
	Ispezioni in materia di lavoro e legislazione sociale	Ispezioni in materia di autotrasporto	Ispezioni in materia di salute e sicurezza	Totale Ispezioni	Totale verifiche e accertamenti	Totale Accessi
-A Agricoltura, silvicoltura e pesca	296	2	184	482	0	482
-B Estrazione minerali da cave e miniere	15	1	15	30	0	30
-C Attività manifatturiere	227	1	156	384	3	387
-D Fornitura energia elettrica, gas, ecc.	8	0	1	9	0	9
-E Fornitura acqua; reti fognarie, gestione rifiuti, ecc.	25	3	11	38	0	38
-F Costruzioni	490	2	525	1.016	2	1.018
-G Commercio all'ingrosso e al dettaglio	356	2	125	484	2	486
-H Trasporto e magazzinaggio	114	34	43	191	0	191
-I Attività servizi alloggio e ristorazione	234	1	62	296	1	297
-J Servizi informazione e comunicazione	8	0	6	14	0	14
-K Attività finanziarie e assicurative	6	0	0	6	0	6
-L Attività immobiliari	4	0	4	8	0	8
-M Attività professionali, scientifiche e tecniche	37	0	50	87	20	107
-N Servizi supporto alle imprese, ecc.	75	1	20	96	0	96
-O Amministrazione pubblica e difesa, ecc.	16	0	4	20	0	20
-P Istruzione	9	0	5	14	1	15
-Q Sanità e assistenza sociale	50	0	19	68	2	70
-R Attività artistiche, sportive, intrattenimento, ecc.	15	0	7	22	0	22
-S Altre attività di servizi	44	0	16	59	106	165
-T Attività famiglie datori lavoro personale domestico; ecc.	9	0	1	10	0	10
-U Organizzazioni ed organismi extraterritoriali	0	0	0	0	2	2
ND	0	0	0	0	81	81
<b>TOTALE</b>	<b>2.036</b>	<b>46</b>	<b>1.252</b>	<b>3.334</b>	<b>220</b>	<b>3.554</b>

## Irregolarità riscontrate per settore produttivo

Settore produttivo	Ambito territoriale:		Regione Basilicata	
	Ispezioni irregolari	Ispezioni regolari	Ispezioni definite	% Irregolarità
Agricoltura	195	114	309	63,1%
Industria	183	96	279	65,6%
Edilizia	521	220	741	70,3%
Terziario	652	398	1.050	62,1%
ND	3	0	3	100,0%
<b>TOTALE</b>	<b>1.554</b>	<b>828</b>	<b>2.382</b>	<b>65,2%</b>

## Irregolarità riscontrate per codice sezione ATECO 2007

Codice sezione Ateco 2007	Ambito territoriale:		Regione Basilicata	
	Ispezioni irregolari	Ispezioni regolari	Ispezioni definite	% Irregolarità
- A Agricoltura, silvicoltura e pesca	195	114	309	63,1%
- B Estrazione minerali da cave e miniere	24	5	29	82,8%
- C Attività manifatturiere	147	77	224	65,6%
- D Fornitura energia elettrica, gas, ecc.	4	4	8	50,0%
- E Fornitura acqua; reti fognarie, gestione rifiuti, ecc.	8	10	18	44,4%
- F Costruzioni	521	220	741	70,3%
- G Commercio all'ingrosso e al dettaglio	237	182	419	56,6%
- H Trasporto e magazzinaggio	98	51	149	65,8%
- I Attività servizi alloggio e ristorazione	159	80	239	66,5%
- J Servizi informazione e comunicazione	4	1	5	80,0%
- K Attività finanziarie e assicurative	0	2	2	0,0%
- L Attività immobiliari	5	0	5	100,0%
- M Attività professionali, scientifiche e tecniche	51	19	70	72,9%
- N Servizi supporto alle imprese, ecc.	30	26	56	53,6%
- O Amministrazione pubblica e difesa, ecc.	5	4	9	55,6%
- P Istruzione	3	0	3	100,0%
- Q Sanità e assistenza sociale	20	7	27	74,1%
- R Attività artistiche, sportive, intrattenimento, ecc.	11	5	16	68,8%
- S Altre attività di servizi	23	20	43	53,5%
- T Attività famiglie datori lavoro personale domestico; ecc.	6	1	7	85,7%
- U Organizzazioni ed organismi extraterritoriali	0	0	0	0,0%
ND	3	0	3	100,0%
<b>TOTALE</b>	<b>1.554</b>	<b>828</b>	<b>2.382</b>	<b>65,2%</b>

## Violazioni riscontrate per settore produttivo

Settore produttivo	Ambito territoriale:											Regione Basilicata						
	Lavoratori tutelati	di cui tramite le disposizioni impartite	Lavoro nero (Lav.)	di cui lavoratori extra comunitari sprovvisti di permesso di soggiorno	Caporalato / Sfruttamento art 603bis cp (Lav.)	Fenomeni interpositori (Lav.)	Distacco Transnazionale (N. Lav.)	Tutela Minori (Lav.)	Riqualificazione (Lav.)	Lavoratrici madri e pari opportunità (Lav.)	Orario di lavoro (Lav.)	Disciplina in materia di autotrasporto Violazioni "Reg CE 561/2006 - C.d.S." (Lav.)	Disciplina in materia di autotrasporto Violazioni "D.Lgs. N. 234/2007" (Lav.)	N. Viol. Salute e Sicurezza	N. Viol. Penali (altre)	N. Viol. Amministrative (altre)	Copertura aliquote disabili (numero posizioni non coperte)	
Agricoltura	238	5	38	1	4	1	0	5	0	0	13	0	0	146	4	18	0	
Industria	125	0	17	0	0	3	0	0	0	0	1	0	0	281	9	13	0	
Edilizia	140	3	46	1	0	16	0	0	6	0	3	0	1	503	3	23	0	
Terziario	780	80	120	0	0	11	1	3	180	0	36	117	3	282	29	104	0	
ND	0	0	0	0	0	0	0	0	0	0	0	0	0	0	0	0	0	
<b>TOTALE</b>	<b>1.283</b>	<b>88</b>	<b>221</b>	<b>2</b>	<b>4</b>	<b>31</b>	<b>1</b>	<b>8</b>	<b>186</b>	<b>0</b>	<b>53</b>	<b>117</b>	<b>4</b>	<b>1.212</b>	<b>45</b>	<b>158</b>	<b>0</b>	

## Violazioni riscontrate per codice sezione ATECO 2007

Codice sezione Ateco 2007	Ambito territoriale:											Regione Basilicata						
	Lavoratori tutelati	di cui tramite le disposizioni impartite	Lavoro Nero (Lav.)	di cui lavoratori extra comunitari sprovvisti di permesso di soggiorno	Caporalato / Sfruttamento art 603bis cp (Lav.)	Fenomeni interpositori (Lav.)	Distacco Transnazionale (N. Lav.)	Tutela Minori (Lav.)	Riqualificazione (Lav.)	Lavoratrici madri e pari opportunità (Lav.)	Orario di lavoro (Lav.)	Disciplina in materia di autotrasporto Violazioni "Reg CE 561/2006 - C.d.S." (Lav.)	Disciplina in materia di autotrasporto Violazioni "D.Lgs. N. 234/2007" (Lav.)	N. Viol. Salute e Sicurezza	N. Viol. Penali (altre)	N. Viol. Amministrative (altre)	Copertura aliquote disabili (numero posizioni non coperte)	
- A Agricoltura, silvicoltura e pesca	238	5	38	1	4	1	0	5	0	0	13	0	0	146	4	18	0	
- B Estrazione minerali da cave e miniere	1	0	0	0	0	0	0	0	0	0	0	0	0	27	0	0	0	
- C Attività manifatturiere	120	0	17	0	0	3	0	0	0	0	1	0	0	246	6	13	0	
- D Fornitura energia elettrica, gas, ecc.	3	0	0	0	0	0	0	0	0	0	0	0	0	1	0	0	0	
- E Fornitura acqua; reti fognarie, gestione rifiuti, ecc.	1	0	0	0	0	0	0	0	0	0	0	0	0	7	3	0	0	
- F Costruzioni	140	3	46	1	0	16	0	0	6	0	3	0	1	503	3	23	0	
- G Commercio all'ingrosso e al dettaglio	181	32	21	0	0	11	0	2	1	0	6	0	0	144	9	32	0	
- H Trasporto e magazzinaggio	360	2	1	0	0	0	0	0	179	0	9	117	3	15	1	7	0	
- I Attività servizi alloggio e ristorazione	124	2	62	0	0	0	0	1	0	0	9	0	0	41	9	51	0	
- J Servizi informazione e comunicazione	3	0	0	0	0	0	0	0	0	0	0	0	0	4	1	2	0	
- K Attività finanziarie e assicurative	0	0	0	0	0	0	0	0	0	0	0	0	0	0	0	0	0	
- L Attività immobiliari	3	0	1	0	0	0	0	0	0	0	0	0	0	3	0	0	0	
- M Attività professionali, scientifiche e tecniche	5	0	2	0	0	0	0	0	0	0	0	0	0	37	0	0	0	
- N Servizi supporto alle imprese, ecc.	16	0	6	0	0	0	1	0	0	0	3	0	0	9	5	6	0	
- O Amministrazione pubblica e difesa, ecc.	7	6	0	0	0	0	0	0	0	0	1	0	0	1	0	2	0	
- P Istruzione	1	0	0	0	0	0	0	0	0	0	0	0	0	1	2	0	0	
- Q Sanità e assistenza sociale	55	25	20	0	0	0	0	0	0	0	8	0	0	8	1	4	0	
- R Attività artistiche, sportive, intrattenimento, ecc.	6	0	3	0	0	0	0	0	0	0	0	0	0	9	0	0	0	
- S Altre attività di servizi	19	13	4	0	0	0	0	0	0	0	0	0	0	9	0	0	0	
- T Attività famiglie datori lavoro personale domestico; ecc.	0	0	0	0	0	0	0	0	0	0	0	0	0	1	1	0	0	
- U Organizzazioni ed organismi extraterritoriali	0	0	0	0	0	0	0	0	0	0	0	0	0	0	0	0	0	
ND	0	0	0	0	0	0	0	0	0	0	0	0	0	0	0	0	0	
<b>TOTALE</b>	<b>1.283</b>	<b>88</b>	<b>221</b>	<b>2</b>	<b>4</b>	<b>31</b>	<b>1</b>	<b>8</b>	<b>186</b>	<b>0</b>	<b>53</b>	<b>117</b>	<b>4</b>	<b>1.212</b>	<b>45</b>	<b>158</b>	<b>0</b>	

## I.VIII REGIONE CALABRIA

### Accertamenti e verifiche per settore produttivo

Settore produttivo	Ambito territoriale: Regione Calabria			
	Accertamenti prestazioni previdenziali (Ammortizzatori sociali, forme di sostegno al reddito, ecc.)	Verifiche amministrativo contabili (Patronati, beneficiari finanziamenti fondi nazionali e comunitari, ecc.)	Altri accertamenti (Autorizzazioni interdizione anticipata lav.madri, impianti audiovisivi, ecc.)	Totale verifiche e accertamenti
Agricoltura	0	0	6	6
Industria	1	0	14	15
Edilizia	0	0	14	14
Terziario	32	312	91	435
ND	5	147	55	207
<b>TOTALE</b>	<b>38</b>	<b>459</b>	<b>180</b>	<b>677</b>

### Accertamenti e verifiche per codice sezione ATECO 2007

Codice sezione Ateco 2007	Ambito territoriale: Regione Calabria			
	Accertamenti prestazioni previdenziali (Ammortizzatori sociali, forme di sostegno al reddito, ecc.)	Verifiche amministrativo contabili (Patronati, beneficiari finanziamenti fondi nazionali e comunitari, ecc.)	Altri accertamenti (Autorizzazioni interdizione anticipata lav.madri, impianti audiovisivi, ecc.)	Totale verifiche e accertamenti
- A Agricoltura, silvicoltura e pesca	0	0	6	6
- B Estrazione minerali da cave e miniere	0	0	0	0
- C Attività manifatturiere	1	0	12	13
- D Fornitura energia elettrica, gas, ecc.	0	0	1	1
- E Fornitura acqua; reti fognarie, gestione rifiuti, ecc.	0	0	1	1
- F Costruzioni	0	0	14	14
- G Commercio all'ingrosso e al dettaglio	3	0	15	18
- H Trasporto e magazzinaggio	2	0	28	30
- I Attività servizi alloggio e ristorazione	4	0	8	12
- J Servizi informazione e comunicazione	2	0	6	8
- K Attività finanziarie e assicurative	0	0	1	1
- L Attività immobiliari	0	0	0	0
- M Attività professionali, scientifiche e tecniche	0	30	2	32
- N Servizi supporto alle imprese, ecc.	21	0	2	23
- O Amministrazione pubblica e difesa, ecc.	0	6	6	12
- P Istruzione	0	0	12	12
- Q Sanità e assistenza sociale	0	0	5	5
- R Attività artistiche, sportive, intrattenimento, ecc.	0	0	4	4
- S Altre attività di servizi	0	276	2	278
- T Attività famiglie datori lavoro personale domestico; ecc.	0	0	0	0
- U Organizzazioni ed organismi extraterritoriali	0	0	0	0
ND	5	147	55	207
<b>TOTALE</b>	<b>38</b>	<b>459</b>	<b>180</b>	<b>677</b>

## Ispezioni e totale accessi per settore produttivo

Settore produttivo	Ambito territoriale:				Regione Calabria	
	Ispezioni in materia di lavoro e legislazione sociale	Ispezioni in materia di autotrasporto	Ispezioni in materia di salute e sicurezza	Totale Ispezioni	Totale verifiche e accertamenti	Totale Accessi
Agricoltura	515	0	277	791	6	797
Industria	294	2	124	419	15	434
Edilizia	915	4	944	1.862	14	1.876
Terziario	2.560	75	759	3.393	435	3.828
ND	2	1	0	3	207	210
<b>TOTALE</b>	<b>4.284</b>	<b>81</b>	<b>2.103</b>	<b>6.468</b>	<b>677</b>	<b>7.145</b>

## Ispezioni e totale accessi per codice sezione ATECO 2007

Codice sezione Ateco 2007	Ambito territoriale:				Regione Calabria	
	Ispezioni in materia di lavoro e legislazione sociale	Ispezioni in materia di autotrasporto	Ispezioni in materia di salute e sicurezza	Totale Ispezioni	Totale verifiche e accertamenti	Totale Accessi
-A Agricoltura, silvicoltura e pesca	515	0	277	791	6	797
-B Estrazione minerali da cave e miniere	2	0	2	4	0	4
-C Attività manifatturiere	255	1	103	359	13	372
-D Fornitura energia elettrica, gas, ecc.	2	0	2	4	1	5
-E Fornitura acqua; reti fognarie, gestione rifiuti, ecc.	35	1	17	52	1	53
-F Costruzioni	915	4	944	1.862	14	1.876
-G Commercio all'ingrosso e al dettaglio	882	7	265	1.153	18	1.171
-H Trasporto e magazzinaggio	136	66	104	305	30	335
-I Attività servizi alloggio e ristorazione	796	0	179	975	12	987
-J Servizi informazione e comunicazione	16	0	1	17	8	25
-K Attività finanziarie e assicurative	8	0	7	15	1	16
-L Attività immobiliari	8	0	6	14	0	14
-M Attività professionali, scientifiche e tecniche	60	0	59	119	32	151
-N Servizi supporto alle imprese, ecc.	149	2	33	184	23	207
-O Amministrazione pubblica e difesa, ecc.	25	0	29	54	12	66
-P Istruzione	12	0	15	27	12	39
-Q Sanità e assistenza sociale	75	0	22	97	5	102
-R Attività artistiche, sportive, intrattenimento, ecc.	100	0	17	116	4	120
-S Altre attività di servizi	250	0	20	269	278	547
-T Attività famiglie datori lavoro personale domestico; ecc.	44	0	4	48	0	48
-U Organizzazioni ed organismi extraterritoriali	0	0	0	0	0	0
ND	2	1	0	3	207	210
<b>TOTALE</b>	<b>4.284</b>	<b>81</b>	<b>2.103</b>	<b>6.468</b>	<b>677</b>	<b>7.145</b>



## Irregolarità riscontrate per settore produttivo

Settore produttivo	Ambito territoriale:		Regione Calabria	
	Ispezioni irregolari	Ispezioni regolari	Ispezioni definite	% Irregolarità
Agricoltura	355	216	571	62,2%
Industria	253	62	315	80,3%
Edilizia	1.306	248	1.554	84,0%
Terziario	1.740	572	2.312	75,3%
ND	4	3	7	57,1%
<b>TOTALE</b>	<b>3.658</b>	<b>1.101</b>	<b>4.759</b>	<b>76,9%</b>

## Irregolarità riscontrate per codice sezione ATECO 2007

Codice sezione Ateco 2007	Ambito territoriale:		Regione Calabria	
	Ispezioni irregolari	Ispezioni regolari	Ispezioni definite	% Irregolarità
- A Agricoltura, silvicoltura e pesca	355	216	571	62,2%
- B Estrazione minerali da cave e miniere	4	1	5	80,0%
- C Attività manifatturiere	222	52	274	81,0%
- D Fornitura energia elettrica, gas, ecc.	1	0	1	100,0%
- E Fornitura acqua; reti fognarie, gestione rifiuti, ecc.	26	9	35	74,3%
- F Costruzioni	1.306	248	1.554	84,0%
- G Commercio all'ingrosso e al dettaglio	569	201	770	73,9%
- H Trasporto e magazzinaggio	173	36	209	82,8%
- I Attività servizi alloggio e ristorazione	575	138	713	80,6%
- J Servizi informazione e comunicazione	7	3	10	70,0%
- K Attività finanziarie e assicurative	2	3	5	40,0%
- L Attività immobiliari	8	0	8	100,0%
- M Attività professionali, scientifiche e tecniche	62	17	79	78,5%
- N Servizi supporto alle imprese, ecc.	90	41	131	68,7%
- O Amministrazione pubblica e difesa, ecc.	15	12	27	55,6%
- P Istruzione	18	6	24	75,0%
- Q Sanità e assistenza sociale	40	25	65	61,5%
- R Attività artistiche, sportive, intrattenimento, ecc.	52	9	61	85,2%
- S Altre attività di servizi	108	73	181	59,7%
- T Attività famiglie datori lavoro personale domestico; ecc.	21	8	29	72,4%
- U Organizzazioni ed organismi extraterritoriali	0	0	0	0,0%
ND	4	3	7	57,1%
<b>TOTALE</b>	<b>3.658</b>	<b>1.101</b>	<b>4.759</b>	<b>76,9%</b>

## Violazioni riscontrate per settore produttivo

Settore produttivo	Ambito territoriale:											Regione Calabria						
	Lavoratori tutelati	di cui tramite le disposizioni impartite	Lavoro nero (Lav.)	di cui lavoratori extra comunitari sprovvisti di permesso di soggiorno	Caporalato / Sfruttamento art 603bis cp (Lav.)	Fenomeni interpositori (Lav.)	Distacco Transnazionale (N. Lav.)	Tutela Minori (Lav.)	Riqualificazione (Lav.)	Lavoratrici madri e pari opportunità (Lav.)	Orario di lavoro (Lav.)	Disciplina in materia di autotrasporto Violazioni "Reg CE 561/2006 - C.d.S." (Lav.)	Disciplina in materia di autotrasporto Violazioni "D.Lgs. N. 234/2007" (Lav.)	N. Viol. Salute e Sicurezza	N. Viol. Penali (altre)	N. Viol. Amministrative (altre)	Copertura aliquote disabili (numero posizioni non coperte)	
Agricoltura	1.017	517	195	19	14	8	0	0	2	0	1	1	0	369	32	63	0	
Industria	292	74	94	0	0	0	0	0	0	0	13	3	1	239	23	46	0	
Edilizia	1.296	693	323	8	0	18	0	0	2	0	1	0	1	1.358	29	176	0	
Terziario	3.241	1.365	657	24	5	456	4	6	12	2	32	67	8	1.024	163	299	1	
ND	2	0	1	0	0	0	0	0	0	0	0	0	1	0	1	0		
<b>TOTALE</b>	<b>5.848</b>	<b>2.649</b>	<b>1.270</b>	<b>51</b>	<b>19</b>	<b>482</b>	<b>4</b>	<b>6</b>	<b>16</b>	<b>2</b>	<b>47</b>	<b>71</b>	<b>10</b>	<b>2.991</b>	<b>247</b>	<b>585</b>	<b>1</b>	

## Violazioni riscontrate per codice sezione ATECO 2007

Codice sezione Ateco 2007	Ambito territoriale:											Regione Calabria						
	Lavoratori tutelati	di cui tramite le disposizioni impartite	Lavoro Nero (Lav.)	di cui lavoratori extra comunitari sprovvisti di permesso di soggiorno	Caporalato / Sfruttamento art 603bis cp (Lav.)	Fenomeni interpositori (Lav.)	Distacco Transnazionale (N. Lav.)	Tutela Minori (Lav.)	Riqualificazione (Lav.)	Lavoratrici madri e pari opportunità (Lav.)	Orario di lavoro (Lav.)	Disciplina in materia di autotrasporto Violazioni "Reg CE 561/2006 - C.d.S." (Lav.)	Disciplina in materia di autotrasporto Violazioni "D.Lgs. N. 234/2007" (Lav.)	N. Viol. Salute e Sicurezza	N. Viol. Penali (altre)	N. Viol. Amministrative (altre)	Copertura aliquote disabili (numero posizioni non coperte)	
-A Agricoltura, silvicoltura e pesca	1.017	517	195	19	14	8	0	0	2	0	1	1	0	369	32	63	0	
-B Estrazione minerali da cave e miniere	1	0	0	0	0	0	0	0	0	0	0	1	0	4	4	1	0	
-C Attività manifatturiere	259	69	93	0	0	0	0	0	0	0	12	1	0	171	17	43	0	
-D Fornitura energia elettrica, gas, ecc.	1	0	0	0	0	0	0	0	0	0	0	1	0	2	0	0	0	
-E Fornitura acqua; reti fognarie, gestione rifiuti, ecc.	31	5	1	0	0	0	0	0	0	0	1	0	1	62	2	2	0	
-F Costruzioni	1.296	693	323	8	0	18	0	0	2	0	1	0	1	1.358	29	176	0	
-G Commercio all'ingrosso e al dettaglio	783	221	179	10	5	65	0	1	0	0	1	0	0	376	68	107	0	
-H Trasporto e magazzinaggio	420	251	6	0	0	28	0	0	1	0	3	63	8	75	5	12	0	
-I Attività servizi alloggio e ristorazione	635	4	379	14	0	16	4	3	0	1	8	4	0	301	60	98	0	
-J Servizi informazione e comunicazione	555	550	4	0	0	0	0	0	0	0	0	0	0	0	1	1	0	
-K Attività finanziarie e assicurative	10	10	0	0	0	0	0	0	0	0	0	0	0	1	0	0	0	
-L Attività immobiliari	2	0	2	0	0	0	0	0	0	0	0	0	0	5	0	2	0	
-M Attività professionali, scientifiche e tecniche	45	0	2	0	0	64	0	0	0	0	0	0	0	55	3	1	1	
-N Servizi supporto alle imprese, ecc.	219	6	9	0	0	230	0	0	1	0	4	0	0	62	1	15	0	
-O Amministrazione pubblica e difesa, ecc.	251	241	0	0	0	0	0	0	0	0	10	0	0	23	0	1	0	
-P Istruzione	15	0	1	0	0	15	0	0	0	0	0	0	0	6	1	3	0	
-Q Sanità e assistenza sociale	81	1	8	0	0	32	0	0	0	0	0	0	0	57	3	4	0	
-R Attività artistiche, sportive, intrattenimento, ecc.	60	7	18	0	0	2	0	2	5	0	6	0	0	14	4	1	0	
-S Altre attività di servizi	158	74	47	0	0	4	0	0	5	1	0	0	0	47	14	48	0	
-T Attività famiglie datori lavoro personale domestico; ecc.	7	0	2	0	0	0	0	0	0	0	0	0	0	2	3	6	0	
-U Organizzazioni ed organismi extraterritoriali	0	0	0	0	0	0	0	0	0	0	0	0	0	0	0	0	0	
ND	2	0	1	0	0	0	0	0	0	0	0	0	0	1	0	1	0	
<b>TOTALE</b>	<b>5.848</b>	<b>2.649</b>	<b>1.270</b>	<b>51</b>	<b>19</b>	<b>482</b>	<b>4</b>	<b>6</b>	<b>16</b>	<b>2</b>	<b>47</b>	<b>71</b>	<b>10</b>	<b>2.991</b>	<b>247</b>	<b>585</b>	<b>1</b>	

## I.IX REGIONE CAMPANIA

### Accertamenti e verifiche per settore produttivo

Settore produttivo	Ambito territoriale: Regione Campania			
	Accertamenti prestazioni previdenziali (Ammortizzatori sociali, forme di sostegno al reddito, ecc.)	Verifiche amministrativo contabili (Patronati, beneficiari finanziamenti fondi nazionali e comunitari, ecc.)	Altri accertamenti (Autorizzazioni interdizione anticipata lav.madri, impianti audiovisivi, ecc.)	Totale verifiche e accertamenti
Agricoltura	0	0	6	6
Industria	62	3	20	85
Edilizia	12	0	34	46
Terziario	113	691	210	1.014
ND	8	274	31	313
<b>TOTALE</b>	<b>195</b>	<b>968</b>	<b>301</b>	<b>1.464</b>

### Accertamenti e verifiche per codice sezione ATECO 2007

Codice sezione Ateco 2007	Ambito territoriale: Regione Campania			
	Accertamenti prestazioni previdenziali (Ammortizzatori sociali, forme di sostegno al reddito, ecc.)	Verifiche amministrativo contabili (Patronati, beneficiari finanziamenti fondi nazionali e comunitari, ecc.)	Altri accertamenti (Autorizzazioni interdizione anticipata lav.madri, impianti audiovisivi, ecc.)	Totale verifiche e accertamenti
- A Agricoltura, silvicoltura e pesca	0	0	6	6
- B Estrazione minerali da cave e miniere	0	0	0	0
- C Attività manifatturiere	59	2	14	75
- D Fornitura energia elettrica, gas, ecc.	2	0	0	2
- E Fornitura acqua; reti fognarie, gestione rifiuti, ecc.	1	1	6	8
- F Costruzioni	12	0	34	46
- G Commercio all'ingrosso e al dettaglio	19	1	66	86
- H Trasporto e magazzinaggio	0	0	15	15
- I Attività servizi alloggio e ristorazione	27	0	71	98
- J Servizi informazione e comunicazione	14	0	1	15
- K Attività finanziarie e assicurative	1	0	0	1
- L Attività immobiliari	0	0	0	0
- M Attività professionali, scientifiche e tecniche	2	41	7	50
- N Servizi supporto alle imprese, ecc.	46	26	19	91
- O Amministrazione pubblica e difesa, ecc.	0	0	3	3
- P Istruzione	0	0	9	9
- Q Sanità e assistenza sociale	3	0	2	5
- R Attività artistiche, sportive, intrattenimento, ecc.	1	0	8	9
- S Altre attività di servizi	0	623	9	632
- T Attività famiglie datori lavoro personale domestico; ecc.	0	0	0	0
- U Organizzazioni ed organismi extraterritoriali	0	0	0	0
ND	8	274	31	313
<b>TOTALE</b>	<b>195</b>	<b>968</b>	<b>301</b>	<b>1.464</b>

## Ispezioni e totale accessi per settore produttivo

Settore produttivo	Ambito territoriale:				Regione Campania	
	Ispezioni in materia di lavoro e legislazione sociale	Ispezioni in materia di autotrasporto	Ispezioni in materia di salute e sicurezza	Totale Ispezioni	Totale verifiche e accertamenti	Totale Accessi
Agricoltura	397	0	298	695	6	701
Industria	1.024	7	445	1.475	85	1.560
Edilizia	2.501	9	3.835	6.344	46	6.390
Terziario	6.356	254	1.871	8.481	1.014	9.495
ND	1	0	0	1	313	314
<b>TOTALE</b>	<b>10.278</b>	<b>269</b>	<b>6.449</b>	<b>16.996</b>	<b>1.464</b>	<b>18.460</b>

## Ispezioni e totale accessi per codice sezione ATECO 2007

Codice sezione Ateco 2007	Ambito territoriale:				Regione Campania	
	Ispezioni in materia di lavoro e legislazione sociale	Ispezioni in materia di autotrasporto	Ispezioni in materia di salute e sicurezza	Totale Ispezioni	Totale verifiche e accertamenti	Totale Accessi
-A Agricoltura, silvicoltura e pesca	397	0	298	695	6	701
-B Estrazione minerali da cave e miniere	2	0	1	3	0	3
-C Attività manifatturiere	958	5	409	1.371	75	1.446
-D Fornitura energia elettrica, gas, ecc.	8	0	5	12	2	14
-E Fornitura acqua; reti fognarie, gestione rifiuti, ecc.	57	2	31	89	8	97
-F Costruzioni	2.501	9	3.835	6.344	46	6.390
-G Commercio all'ingrosso e al dettaglio	2.581	21	458	3.059	86	3.145
-H Trasporto e magazzinaggio	298	227	130	655	15	670
-I Attività servizi alloggio e ristorazione	1.876	0	359	2.235	98	2.333
-J Servizi informazione e comunicazione	72	0	23	95	15	110
-K Attività finanziarie e assicurative	12	0	5	17	1	18
-L Attività immobiliari	92	0	56	148	0	148
-M Attività professionali, scientifiche e tecniche	103	3	413	518	50	568
-N Servizi supporto alle imprese, ecc.	363	4	170	536	91	627
-O Amministrazione pubblica e difesa, ecc.	14	0	22	35	3	38
-P Istruzione	28	0	11	38	9	47
-Q Sanità e assistenza sociale	145	0	33	177	5	182
-R Attività artistiche, sportive, intrattenimento, ecc.	189	0	70	259	9	268
-S Altre attività di servizi	542	0	66	607	632	1.239
-T Attività famiglie datori lavoro personale domestico; ecc.	43	0	58	101	0	101
-U Organizzazioni ed organismi extraterritoriali	1	0	0	1	0	1
ND	1	0	0	1	313	314
<b>TOTALE</b>	<b>10.278</b>	<b>269</b>	<b>6.449</b>	<b>16.996</b>	<b>1.464</b>	<b>18.460</b>

## Irregolarità riscontrate per settore produttivo

Settore produttivo	Ambito territoriale:		Regione Campania	
	Ispezioni irregolari	Ispezioni regolari	Ispezioni definite	% Irregolarità
Agricoltura	400	91	491	81,5%
Industria	817	203	1.020	80,1%
Edilizia	3.862	645	4.507	85,7%
Terziario	4.479	1.191	5.670	79,0%
ND	3	15	18	16,7%
<b>TOTALE</b>	<b>9.561</b>	<b>2.145</b>	<b>11.706</b>	<b>81,7%</b>

## Irregolarità riscontrate per codice sezione ATECO 2007

Codice sezione Ateco 2007	Ambito territoriale:		Regione Campania	
	Ispezioni irregolari	Ispezioni regolari	Ispezioni definite	% Irregolarità
- A Agricoltura, silvicoltura e pesca	400	91	491	81,5%
- B Estrazione minerali da cave e miniere	5	0	5	100,0%
- C Attività manifatturiere	746	184	930	80,2%
- D Fornitura energia elettrica, gas, ecc.	4	2	6	66,7%
- E Fornitura acqua; reti fognarie, gestione rifiuti, ecc.	62	17	79	78,5%
- F Costruzioni	3.862	645	4.507	85,7%
- G Commercio all'ingrosso e al dettaglio	1.422	434	1.856	76,6%
- H Trasporto e magazzinaggio	368	79	447	82,3%
- I Attività servizi alloggio e ristorazione	1.307	267	1.574	83,0%
- J Servizi informazione e comunicazione	43	9	52	82,7%
- K Attività finanziarie e assicurative	8	7	15	53,3%
- L Attività immobiliari	101	15	116	87,1%
- M Attività professionali, scientifiche e tecniche	350	70	420	83,3%
- N Servizi supporto alle imprese, ecc.	262	103	365	71,8%
- O Amministrazione pubblica e difesa, ecc.	18	2	20	90,0%
- P Istruzione	10	3	13	76,9%
- Q Sanità e assistenza sociale	83	28	111	74,8%
- R Attività artistiche, sportive, intrattenimento, ecc.	116	45	161	72,0%
- S Altre attività di servizi	349	101	450	77,6%
- T Attività famiglie datori lavoro personale domestico; ecc.	42	28	70	60,0%
- U Organizzazioni ed organismi extraterritoriali	0	0	0	0,0%
ND	3	15	18	16,7%
<b>TOTALE</b>	<b>9.561</b>	<b>2.145</b>	<b>11.706</b>	<b>81,7%</b>

## Violazioni riscontrate per settore produttivo

Settore produttivo	Ambito territoriale:											Regione Campania						
	Lavoratori tutelati	di cui tramite le disposizioni impartite	Lavoro nero (Lav.)	di cui lavoratori extra comunitari sprovvisti di permesso di soggiorno	Caporalato/ Sfruttamento art 603bis cp (Lav.)	Fenomeni interpositori (Lav.)	Distacco Transnazionale (N. Lav.)	Tutela Minori (Lav.)	Riqualificazione (Lav.)	Lavoratrici madri e pari opportunità (Lav.)	Orario di lavoro (Lav.)	Disciplina in materia di autotrasporto Violazioni "Reg CE 561/2006 - C.d.S." (Lav.)	Disciplina in materia di autotrasporto Violazioni "D.Lgs. N. 234/2007" (Lav.)	N. Viol. Salute e Sicurezza	N. Viol. Penali (altre)	N. Viol. Amministrative (altre)	Copertura aliquote disabili (numero posizioni non coperte)	
Agricoltura	696	15	221	62	15	30	0	0	0	0	3	0	0	504	72	52	0	
Industria	1.318	165	492	24	1	44	0	0	2	0	15	0	1	977	48	214	0	
Edilizia	1.948	16	727	15	0	41	1	0	6	0	4	0	0	6.195	27	401	1	
Terziario	5.597	492	2.296	63	9	23	0	5	13	6	47	217	29	3.260	305	964	3	
ND	2	0	1	0	0	0	0	0	0	0	0	0	0	0	0	0	0	
<b>TOTALE</b>	<b>9.561</b>	<b>688</b>	<b>3.737</b>	<b>164</b>	<b>25</b>	<b>138</b>	<b>1</b>	<b>5</b>	<b>21</b>	<b>6</b>	<b>69</b>	<b>217</b>	<b>30</b>	<b>10.936</b>	<b>452</b>	<b>1.631</b>	<b>4</b>	

## Violazioni riscontrate per codice sezione ATECO 2007

Codice sezione Ateco 2007	Ambito territoriale:											Regione Campania						
	Lavoratori tutelati	di cui tramite le disposizioni impartite	Lavoro Nero (Lav.)	di cui lavoratori extra comunitari sprovvisti di permesso di soggiorno	Caporalato/ Sfruttamento art 603bis cp (Lav.)	Fenomeni interpositori (Lav.)	Distacco Transnazionale (N. Lav.)	Tutela Minori (Lav.)	Riqualificazione (Lav.)	Lavoratrici madri e pari opportunità (Lav.)	Orario di lavoro (Lav.)	Disciplina in materia di autotrasporto Violazioni "Reg CE 561/2006 - C.d.S." (Lav.)	Disciplina in materia di autotrasporto Violazioni "D.Lgs. N. 234/2007" (Lav.)	N. Viol. Salute e Sicurezza	N. Viol. Penali (altre)	N. Viol. Amministrative (altre)	Copertura aliquote disabili (numero posizioni non coperte)	
-A Agricoltura, silvicoltura e pesca	696	15	221	62	15	30	0	0	0	0	3	0	0	504	72	52	0	
-B Estrazione minerali da cave e miniere	0	0	0	0	0	0	0	0	0	0	0	0	0	5	0	0	0	
-C Attività manifatturiere	1.219	164	474	24	0	42	0	0	2	0	15	0	0	903	45	193	0	
-D Fornitura energia elettrica, gas, ecc.	9	0	1	0	0	0	0	0	0	0	0	0	0	7	0	2	0	
-E Fornitura acqua; reti fognarie, gestione rifiuti, ecc.	90	1	17	0	1	2	0	0	0	0	0	0	1	62	3	19	0	
-F Costruzioni	1.948	16	727	15	0	41	1	0	6	0	4	0	0	6.195	27	401	1	
-G Commercio all'ingrosso e al dettaglio	1.605	54	724	10	3	9	0	1	6	3	26	0	1	894	67	362	2	
-H Trasporto e magazzino	503	0	67	0	0	1	0	0	0	0	3	217	26	285	20	49	0	
-I Attività servizi alloggio e ristorazione	1.832	1	954	34	0	2	0	0	1	1	9	0	0	837	186	320	1	
-J Servizi informazione e comunicazione	45	0	28	0	0	0	0	0	0	0	0	0	0	38	1	9	0	
-K Attività finanziarie e assicurative	6	0	1	0	0	0	0	0	0	0	0	0	0	19	0	0	0	
-L Attività immobiliari	75	1	50	0	0	0	0	0	1	0	0	0	0	93	2	14	0	
-M Attività professionali, scientifiche e tecniche	85	0	39	0	0	3	0	0	0	1	0	0	2	405	1	29	0	
-N Servizi supporto alle imprese, ecc.	358	2	102	0	6	8	0	4	2	0	4	0	0	255	8	51	0	
-O Amministrazione pubblica e difesa, ecc.	9	0	0	0	0	0	0	0	0	0	0	0	0	37	1	0	0	
-P Istruzione	12	0	9	0	0	0	0	0	0	0	0	0	0	4	2	1	0	
-Q Sanità e assistenza sociale	65	0	23	0	0	0	0	0	0	1	4	0	0	32	3	27	0	
-R Attività artistiche, sportive, intrattenimento, ecc.	173	15	70	0	0	0	0	0	0	0	0	0	0	123	10	23	0	
-S Altre attività di servizi	823	419	225	18	0	0	0	0	3	0	1	0	0	206	3	77	0	
-T Attività famiglie datori lavoro personale domestico; ecc.	6	0	4	1	0	0	0	0	0	0	0	0	0	32	1	2	0	
-U Organizzazioni ed organismi extraterritoriali	0	0	0	0	0	0	0	0	0	0	0	0	0	0	0	0	0	
ND	2	0	1	0	0	0	0	0	0	0	0	0	0	0	0	0	0	
<b>TOTALE</b>	<b>9.561</b>	<b>688</b>	<b>3.737</b>	<b>164</b>	<b>25</b>	<b>138</b>	<b>1</b>	<b>5</b>	<b>21</b>	<b>6</b>	<b>69</b>	<b>217</b>	<b>30</b>	<b>10.936</b>	<b>452</b>	<b>1.631</b>	<b>4</b>	

## I.X REGIONE EMILIA ROMAGNA

### Accertamenti e verifiche per settore produttivo

Settore produttivo	Ambito territoriale: Regione Emilia Romagna			
	Accertamenti prestazioni previdenziali (Ammortizzatori sociali, forme di sostegno al reddito, ecc.)	Verifiche amministrativo contabili (Patronati, beneficiari finanziamenti fondi nazionali e comunitari, ecc.)	Altri accertamenti (Autorizzazioni interdizione anticipata lav.madri, impianti audiovisivi, ecc.)	Totale verifiche e accertamenti
Agricoltura	0	0	1	1
Industria	63	0	6	69
Edilizia	2	0	4	6
Terziario	50	329	63	442
ND	5	111	24	140
<b>TOTALE</b>	<b>120</b>	<b>440</b>	<b>98</b>	<b>658</b>

### Accertamenti e verifiche per codice sezione ATECO 2007

Codice sezione Ateco 2007	Ambito territoriale: Regione Emilia Romagna			
	Accertamenti prestazioni previdenziali (Ammortizzatori sociali, forme di sostegno al reddito, ecc.)	Verifiche amministrativo contabili (Patronati, beneficiari finanziamenti fondi nazionali e comunitari, ecc.)	Altri accertamenti (Autorizzazioni interdizione anticipata lav.madri, impianti audiovisivi, ecc.)	Totale verifiche e accertamenti
- A Agricoltura, silvicoltura e pesca	0	0	1	1
- B Estrazione minerali da cave e miniere	0	0	1	1
- C Attività manifatturiere	63	0	5	68
- D Fornitura energia elettrica, gas, ecc.	0	0	0	0
- E Fornitura acqua; reti fognarie, gestione rifiuti, ecc.	0	0	0	0
- F Costruzioni	2	0	4	6
- G Commercio all'ingrosso e al dettaglio	15	2	1	18
- H Trasporto e magazzinaggio	0	0	4	4
- I Attività servizi alloggio e ristorazione	7	0	2	9
- J Servizi informazione e comunicazione	16	0	1	17
- K Attività finanziarie e assicurative	0	0	0	0
- L Attività immobiliari	0	0	0	0
- M Attività professionali, scientifiche e tecniche	0	55	1	56
- N Servizi supporto alle imprese, ecc.	11	0	13	24
- O Amministrazione pubblica e difesa, ecc.	0	0	1	1
- P Istruzione	0	8	3	11
- Q Sanità e assistenza sociale	0	0	28	28
- R Attività artistiche, sportive, intrattenimento, ecc.	0	0	1	1
- S Altre attività di servizi	1	255	8	264
- T Attività famiglie datori lavoro personale domestico; ecc.	0	0	0	0
- U Organizzazioni ed organismi extraterritoriali	0	9	0	9
ND	5	111	24	140
<b>TOTALE</b>	<b>120</b>	<b>440</b>	<b>98</b>	<b>658</b>

## Ispezioni e totale accessi per settore produttivo

Settore produttivo	Ambito territoriale:				Regione Emilia Romagna	
	Ispezioni in materia di lavoro e legislazione sociale	Ispezioni in materia di autotrasporto	Ispezioni in materia di salute e sicurezza	Totale Ispezioni	Totale verifiche e accertamenti	Totale Accessi
Agricoltura	410	2	257	669	1	670
Industria	690	11	373	1.073	69	1.142
Edilizia	1.270	11	1.309	2.589	6	2.595
Terziario	4.287	206	1.280	5.773	442	6.215
ND	2	0	2	4	140	144
<b>TOTALE</b>	<b>6.659</b>	<b>229</b>	<b>3.220</b>	<b>10.108</b>	<b>658</b>	<b>10.766</b>

## Ispezioni e totale accessi per codice sezione ATECO 2007

Codice sezione Ateco 2007	Ambito territoriale:				Regione Emilia Romagna	
	Ispezioni in materia di lavoro e legislazione sociale	Ispezioni in materia di autotrasporto	Ispezioni in materia di salute e sicurezza	Totale Ispezioni	Totale verifiche e accertamenti	Totale Accessi
-A Agricoltura, silvicoltura e pesca	410	2	257	669	1	670
-B Estrazione minerali da cave e miniere	3	0	1	4	1	5
-C Attività manifatturiere	675	8	357	1.039	68	1.107
-D Fornitura energia elettrica, gas, ecc.	3	0	6	9	0	9
-E Fornitura acqua; reti fognarie, gestione rifiuti, ecc.	9	3	10	21	0	21
-F Costruzioni	1.270	11	1.309	2.589	6	2.595
-G Commercio all'ingrosso e al dettaglio	1.107	10	251	1.368	18	1.386
-H Trasporto e magazzinaggio	390	192	128	711	4	715
-I Attività servizi alloggio e ristorazione	1.606	0	419	2.024	9	2.033
-J Servizi informazione e comunicazione	46	1	9	55	17	72
-K Attività finanziarie e assicurative	9	0	2	11	0	11
-L Attività immobiliari	43	0	24	67	0	67
-M Attività professionali, scientifiche e tecniche	130	0	138	268	56	324
-N Servizi supporto alle imprese, ecc.	383	2	75	459	24	483
-O Amministrazione pubblica e difesa, ecc.	10	0	10	20	1	21
-P Istruzione	20	0	7	27	11	38
-Q Sanità e assistenza sociale	88	0	115	203	28	231
-R Attività artistiche, sportive, intrattenimento, ecc.	103	0	36	139	1	140
-S Altre attività di servizi	256	1	52	308	264	572
-T Attività famiglie datori lavoro personale domestico; ecc.	98	1	15	113	0	113
-U Organizzazioni ed organismi extraterritoriali	0	0	0	0	9	9
ND	2	0	2	4	140	144
<b>TOTALE</b>	<b>6.659</b>	<b>229</b>	<b>3.220</b>	<b>10.108</b>	<b>658</b>	<b>10.766</b>



## Irregolarità riscontrate per settore produttivo

Settore produttivo	Ambito territoriale:		Regione Emilia Romagna	
	Ispezioni irregolari	Ispezioni regolari	Ispezioni definite	% Irregolarità
Agricoltura	265	114	379	69,9%
Industria	551	201	752	73,3%
Edilizia	1.191	555	1.746	68,2%
Terziario	2.844	1.207	4.051	70,2%
ND	5	2	7	71,4%
<b>TOTALE</b>	<b>4.856</b>	<b>2.079</b>	<b>6.935</b>	<b>70,0%</b>

## Irregolarità riscontrate per codice sezione ATECO 2007

Codice sezione Ateco 2007	Ambito territoriale:		Regione Emilia Romagna	
	Ispezioni irregolari	Ispezioni regolari	Ispezioni definite	% Irregolarità
- A Agricoltura, silvicoltura e pesca	265	114	379	69,9%
- B Estrazione minerali da cave e miniere	2	0	2	100,0%
- C Attività manifatturiere	532	194	726	73,3%
- D Fornitura energia elettrica, gas, ecc.	3	1	4	75,0%
- E Fornitura acqua; reti fognarie, gestione rifiuti, ecc.	14	6	20	70,0%
- F Costruzioni	1.191	555	1.746	68,2%
- G Commercio all'ingrosso e al dettaglio	597	391	988	60,4%
- H Trasporto e magazzinaggio	405	99	504	80,4%
- I Attività servizi alloggio e ristorazione	1.101	337	1.438	76,6%
- J Servizi informazione e comunicazione	25	13	38	65,8%
- K Attività finanziarie e assicurative	1	2	3	33,3%
- L Attività immobiliari	30	19	49	61,2%
- M Attività professionali, scientifiche e tecniche	123	44	167	73,7%
- N Servizi supporto alle imprese, ecc.	193	119	312	61,9%
- O Amministrazione pubblica e difesa, ecc.	4	9	13	30,8%
- P Istruzione	12	5	17	70,6%
- Q Sanità e assistenza sociale	97	35	132	73,5%
- R Attività artistiche, sportive, intrattenimento, ecc.	53	24	77	68,8%
- S Altre attività di servizi	150	68	218	68,8%
- T Attività famiglie datori lavoro personale domestico; ecc.	53	42	95	55,8%
- U Organizzazioni ed organismi extraterritoriali	0	0	0	0,0%
ND	5	2	7	71,4%
<b>TOTALE</b>	<b>4.856</b>	<b>2.079</b>	<b>6.935</b>	<b>70,0%</b>

## Violazioni riscontrate per settore produttivo

Settore produttivo	Ambito territoriale:														Regione Emilia Romagna			
	Lavoratori tutelati	di cui tramite le disposizioni impartite	Lavoro nero (Lav.)	di cui lavoratori extra comunitari sprovvisti di permesso di soggiorno	Caporalato / Sfruttamento art 603bis cp (Lav.)	Fenomeni interpositori (Lav.)	Distacco Transnazionale (N. Lav.)	Tutela Minori (Lav.)	Riqualificazione (Lav.)	Lavoratrici madri e pari opportunità (Lav.)	Orario di lavoro (Lav.)	Disciplina in materia di autotrasporto Violazioni "Reg CE 561/2006 - C.d.S." (Lav.)	Disciplina in materia di autotrasporto Violazioni "D.Lgs. N. 234/2007" (Lav.)	N. Viol. Salute e Sicurezza	N. Viol. Penali (altre)	N. Viol. Amministrative (altre)	Copertura aliquote disabili (numero posizioni non coperte)	
Agricoltura	603	80	117	23	13	8	0	0	2	0	24	4	0	352	17	405	0	
Industria	1.414	569	136	46	9	65	0	1	8	0	19	1	6	816	49	318	2	
Edilizia	1.331	287	205	34	0	86	7	0	260	0	29	6	3	1.271	68	378	0	
Terziario	6.171	948	962	52	0	467	42	21	443	23	321	340	86	2.741	392	2.405	2	
ND	98	0	3	0	0	92	0	0	0	0	0	0	0	0	2	16	0	
<b>TOTALE</b>	<b>9.617</b>	<b>1.884</b>	<b>1.423</b>	<b>155</b>	<b>22</b>	<b>718</b>	<b>49</b>	<b>22</b>	<b>713</b>	<b>23</b>	<b>393</b>	<b>351</b>	<b>95</b>	<b>5.180</b>	<b>528</b>	<b>3.522</b>	<b>4</b>	

## Violazioni riscontrate per codice sezione ATECO 2007

Codice sezione Ateco 2007	Ambito territoriale:														Regione Emilia Romagna			
	Lavoratori tutelati	di cui tramite le disposizioni impartite	Lavoro Nero (Lav.)	di cui lavoratori extra comunitari sprovvisti di permesso di soggiorno	Caporalato / Sfruttamento art 603bis cp (Lav.)	Fenomeni interpositori (Lav.)	Distacco Transnazionale (N. Lav.)	Tutela Minori (Lav.)	Riqualificazione (Lav.)	Lavoratrici madri e pari opportunità (Lav.)	Orario di lavoro (Lav.)	Disciplina in materia di autotrasporto Violazioni "Reg CE 561/2006 - C.d.S." (Lav.)	Disciplina in materia di autotrasporto Violazioni "D.Lgs. N. 234/2007" (Lav.)	N. Viol. Salute e Sicurezza	N. Viol. Penali (altre)	N. Viol. Amministrative (altre)	Copertura aliquote disabili (numero posizioni non coperte)	
-A Agricoltura, silvicoltura e pesca	603	80	117	23	13	8	0	0	2	0	24	4	0	352	17	405	0	
-B Estrazione minerali da cave e miniere	0	0	0	0	0	0	0	0	0	0	0	0	0	0	1	1	0	
-C Attività manifatturiere	1.317	569	136	46	9	65	0	1	8	0	19	0	1	809	47	221	2	
-D Fornitura energia elettrica, gas, ecc.	0	0	0	0	0	0	0	0	0	0	0	0	0	3	1	0	0	
-E Fornitura acqua; reti fognarie, gestione rifiuti, ecc.	97	0	0	0	0	0	0	0	0	0	0	1	5	4	0	96	0	
-F Costruzioni	1.331	287	205	34	0	86	7	0	260	0	29	6	3	1.271	68	378	0	
-G Commercio all'ingrosso e al dettaglio	839	96	210	27	0	6	0	1	76	0	60	2	3	639	113	460	2	
-H Trasporto e magazzinaggio	1.737	471	68	4	0	102	11	0	11	20	63	336	83	207	18	284	0	
-I Attività servizi alloggio e ristorazione	1.858	232	519	9	0	55	8	15	138	0	129	0	0	1.101	177	1.113	0	
-J Servizi informazione e comunicazione	23	2	4	0	0	1	0	0	0	0	0	0	0	26	2	16	0	
-K Attività finanziarie e assicurative	1	0	0	0	0	0	0	0	0	0	0	0	0	3	0	0	0	
-L Attività immobiliari	34	0	13	0	0	0	0	1	0	0	3	0	0	25	2	52	0	
-M Attività professionali, scientifiche e tecniche	107	4	9	0	0	42	0	0	7	1	2	0	0	87	13	50	0	
-N Servizi supporto alle imprese, ecc.	792	19	37	6	0	141	23	0	29	0	35	2	0	347	23	194	0	
-O Amministrazione pubblica e difesa, ecc.	1	0	0	0	0	0	0	0	0	0	0	0	0	3	0	1	0	
-P Istruzione	17	1	0	0	0	4	0	0	1	0	0	0	0	5	4	18	0	
-Q Sanità e assistenza sociale	362	99	9	1	0	1	0	0	160	0	17	0	0	112	11	36	0	
-R Attività artistiche, sportive, intrattenimento, ecc.	88	1	14	1	0	0	0	1	0	0	10	0	0	48	9	47	0	
-S Altre attività di servizi	244	23	40	4	0	41	0	3	8	2	1	0	0	122	17	100	0	
-T Attività famiglie datori lavoro personale domestico; ecc.	68	0	39	0	0	74	0	0	13	0	1	0	0	16	3	34	0	
-U Organizzazioni ed organismi extraterritoriali	0	0	0	0	0	0	0	0	0	0	0	0	0	0	0	0	0	
ND	98	0	3	0	0	92	0	0	0	0	0	0	0	0	2	16	0	
<b>TOTALE</b>	<b>9.617</b>	<b>1.884</b>	<b>1.423</b>	<b>155</b>	<b>22</b>	<b>718</b>	<b>49</b>	<b>22</b>	<b>713</b>	<b>23</b>	<b>393</b>	<b>351</b>	<b>95</b>	<b>5.180</b>	<b>528</b>	<b>3.522</b>	<b>4</b>	

**I.XI REGIONE FRIULI – VENEZIA GIULIA**
**Accertamenti e verifiche per settore produttivo**

Settore produttivo	Ambito territoriale: Regione Friuli Venezia Giulia			
	Accertamenti prestazioni previdenziali (Ammortizzatori sociali, forme di sostegno al reddito, ecc.)	Verifiche amministrativo contabili (Patronati, beneficiari finanziamenti fondi nazionali e comunitari, ecc.)	Altri accertamenti (Autorizzazioni interdizione anticipata lav.madri, impianti audiovisivi, ecc.)	Totale verifiche e accertamenti
Agricoltura	0	0	1	1
Industria	44	0	2	46
Edilizia	0	0	0	0
Terziario	22	95	9	126
ND	2	22	4	28
<b>TOTALE</b>	<b>68</b>	<b>117</b>	<b>16</b>	<b>201</b>

**Accertamenti e verifiche per codice sezione ATECO 2007**

Codice sezione Ateco 2007	Ambito territoriale: Regione Friuli Venezia Giulia			
	Accertamenti prestazioni previdenziali (Ammortizzatori sociali, forme di sostegno al reddito, ecc.)	Verifiche amministrativo contabili (Patronati, beneficiari finanziamenti fondi nazionali e comunitari, ecc.)	Altri accertamenti (Autorizzazioni interdizione anticipata lav.madri, impianti audiovisivi, ecc.)	Totale verifiche e accertamenti
- A Agricoltura, silvicoltura e pesca	0	0	1	1
- B Estrazione minerali da cave e miniere	0	0	0	0
- C Attività manifatturiere	44	0	2	46
- D Fornitura energia elettrica, gas, ecc.	0	0	0	0
- E Fornitura acqua; reti fognarie, gestione rifiuti, ecc.	0	0	0	0
- F Costruzioni	0	0	0	0
- G Commercio all'ingrosso e al dettaglio	5	0	1	6
- H Trasporto e magazzinaggio	0	0	0	0
- I Attività servizi alloggio e ristorazione	3	0	1	4
- J Servizi informazione e comunicazione	4	0	0	4
- K Attività finanziarie e assicurative	0	0	0	0
- L Attività immobiliari	0	0	0	0
- M Attività professionali, scientifiche e tecniche	1	18	1	20
- N Servizi supporto alle imprese, ecc.	7	0	1	8
- O Amministrazione pubblica e difesa, ecc.	0	0	0	0
- P Istruzione	0	0	3	3
- Q Sanità e assistenza sociale	0	0	0	0
- R Attività artistiche, sportive, intrattenimento, ecc.	0	0	0	0
- S Altre attività di servizi	2	71	2	75
- T Attività famiglie datori lavoro personale domestico; ecc.	0	0	0	0
- U Organizzazioni ed organismi extraterritoriali	0	6	0	6
ND	2	22	4	28
<b>TOTALE</b>	<b>68</b>	<b>117</b>	<b>16</b>	<b>201</b>

## Ispezioni e totale accessi per settore produttivo

Settore produttivo	Ambito territoriale:				Regione Friuli Venezia Giulia	
	Ispezioni in materia di lavoro e legislazione sociale	Ispezioni in materia di autotrasporto	Ispezioni in materia di salute e sicurezza	Totale Ispezioni	Totale verifiche e accertamenti	Totale Accessi
Agricoltura	178	0	105	282	1	283
Industria	149	1	52	201	46	247
Edilizia	592	0	525	1.116	0	1.116
Terziario	892	12	397	1.300	126	1.426
ND	2	0	0	2	28	30
<b>TOTALE</b>	<b>1.812</b>	<b>12</b>	<b>1.077</b>	<b>2.901</b>	<b>201</b>	<b>3.102</b>

## Ispezioni e totale accessi per codice sezione ATECO 2007

Codice sezione Ateco 2007	Ambito territoriale:				Regione Friuli Venezia Giulia	
	Ispezioni in materia di lavoro e legislazione sociale	Ispezioni in materia di autotrasporto	Ispezioni in materia di salute e sicurezza	Totale Ispezioni	Totale verifiche e accertamenti	Totale Accessi
-A Agricoltura, silvicoltura e pesca	178	0	105	282	1	283
-B Estrazione minerali da cave e miniere	2	0	1	3	0	3
-C Attività manifatturiere	138	1	47	185	46	231
-D Fornitura energia elettrica, gas, ecc.	2	0	1	3	0	3
-E Fornitura acqua; reti fognarie, gestione rifiuti, ecc.	7	0	3	10	0	10
-F Costruzioni	592	0	525	1.116	0	1.116
-G Commercio all'ingrosso e al dettaglio	162	0	60	221	6	227
-H Trasporto e magazzinaggio	36	12	26	73	0	73
-I Attività servizi alloggio e ristorazione	465	0	202	667	4	671
-J Servizi informazione e comunicazione	7	0	2	9	4	13
-K Attività finanziarie e assicurative	1	0	0	1	0	1
-L Attività immobiliari	11	0	7	18	0	18
-M Attività professionali, scientifiche e tecniche	15	0	29	44	20	64
-N Servizi supporto alle imprese, ecc.	64	0	18	81	8	89
-O Amministrazione pubblica e difesa, ecc.	0	0	2	2	0	2
-P Istruzione	6	0	0	6	3	9
-Q Sanità e assistenza sociale	10	0	2	12	0	12
-R Attività artistiche, sportive, intrattenimento, ecc.	18	0	11	29	0	29
-S Altre attività di servizi	84	0	36	120	75	195
-T Attività famiglie datori lavoro personale domestico; ecc.	14	0	3	17	0	17
-U Organizzazioni ed organismi extraterritoriali	0	0	0	0	6	6
ND	2	0	0	2	28	30
<b>TOTALE</b>	<b>1.812</b>	<b>12</b>	<b>1.077</b>	<b>2.901</b>	<b>201</b>	<b>3.102</b>

## Irregolarità riscontrate per settore produttivo

Settore produttivo	Ambito territoriale:		Regione Friuli Venezia Giulia	
	Ispezioni irregolari	Ispezioni regolari	Ispezioni definite	% Irregolarità
Agricoltura	86	108	194	44,3%
Industria	94	42	136	69,1%
Edilizia	451	277	728	62,0%
Terziario	601	318	919	65,4%
ND	1	3	4	25,0%
<b>TOTALE</b>	<b>1.233</b>	<b>748</b>	<b>1.981</b>	<b>62,2%</b>

## Irregolarità riscontrate per codice sezione ATECO 2007

Codice sezione Ateco 2007	Ambito territoriale:		Regione Friuli Venezia Giulia	
	Ispezioni irregolari	Ispezioni regolari	Ispezioni definite	% Irregolarità
- A Agricoltura, silvicoltura e pesca	86	108	194	44,3%
- B Estrazione minerali da cave e miniere	1	0	1	100,0%
- C Attività manifatturiere	84	41	125	67,2%
- D Fornitura energia elettrica, gas, ecc.	2	0	2	100,0%
- E Fornitura acqua; reti fognarie, gestione rifiuti, ecc.	7	1	8	87,5%
- F Costruzioni	451	277	728	62,0%
- G Commercio all'ingrosso e al dettaglio	97	57	154	63,0%
- H Trasporto e magazzinaggio	50	12	62	80,6%
- I Attività servizi alloggio e ristorazione	315	173	488	64,5%
- J Servizi informazione e comunicazione	7	2	9	77,8%
- K Attività finanziarie e assicurative	0	0	0	0,0%
- L Attività immobiliari	6	4	10	60,0%
- M Attività professionali, scientifiche e tecniche	25	3	28	89,3%
- N Servizi supporto alle imprese, ecc.	34	15	49	69,4%
- O Amministrazione pubblica e difesa, ecc.	2	0	2	100,0%
- P Istruzione	3	1	4	75,0%
- Q Sanità e assistenza sociale	8	1	9	88,9%
- R Attività artistiche, sportive, intrattenimento, ecc.	15	6	21	71,4%
- S Altre attività di servizi	38	37	75	50,7%
- T Attività famiglie datori lavoro personale domestico; ecc.	1	7	8	12,5%
- U Organizzazioni ed organismi extraterritoriali	0	0	0	0,0%
ND	1	3	4	25,0%
<b>TOTALE</b>	<b>1.233</b>	<b>748</b>	<b>1.981</b>	<b>62,2%</b>

## Violazioni riscontrate per settore produttivo

Settore produttivo	Ambito territoriale:											Regione Friuli Venezia Giulia						
	Lavoratori tutelati	di cui tramite le disposizioni impartite	Lavoro nero (Lav.)	di cui lavoratori extra comunitari sprovvisti di permesso di soggiorno	Caporalato / Sfruttamento art 603bis cp (Lav.)	Fenomeni interpositori (Lav.)	Distacco Transnazionale (N. Lav.)	Tutela Minori (Lav.)	Riqualificazione (Lav.)	Lavoratrici madri e pari opportunità (Lav.)	Orario di lavoro (Lav.)	Disciplina in materia di autotrasporto Violazioni "Reg CE 561/2006 - C.d.S." (Lav.)	Disciplina in materia di autotrasporto Violazioni "D.Lgs. N. 234/2007" (Lav.)	N. Viol. Salute e Sicurezza	N. Viol. Penali (altre)	N. Viol. Amministrative (altre)	Copertura aliquote disabili (numero posizioni non coperte)	
Agricoltura	222	0	29	5	0	8	0	0	0	0	2	0	0	145	7	116	0	
Industria	684	93	7	1	0	6	0	0	0	2	140	0	0	60	7	31	0	
Edilizia	439	98	49	4	0	32	136	1	4	0	19	0	0	580	24	131	0	
Terziario	965	118	163	4	0	17	4	5	19	2	145	86	31	587	77	221	0	
ND	0	0	0	0	0	0	0	0	0	0	0	0	0	0	0	0	0	
<b>TOTALE</b>	<b>2.310</b>	<b>309</b>	<b>248</b>	<b>14</b>	<b>0</b>	<b>63</b>	<b>140</b>	<b>6</b>	<b>23</b>	<b>4</b>	<b>306</b>	<b>86</b>	<b>31</b>	<b>1.372</b>	<b>115</b>	<b>499</b>	<b>0</b>	

## Violazioni riscontrate per codice sezione ATECO 2007

Codice sezione Ateco 2007	Ambito territoriale:											Regione Friuli Venezia Giulia						
	Lavoratori tutelati	di cui tramite le disposizioni impartite	Lavoro Nero (Lav.)	di cui lavoratori extra comunitari sprovvisti di permesso di soggiorno	Caporalato / Sfruttamento art 603bis cp (Lav.)	Fenomeni interpositori (Lav.)	Distacco Transnazionale (N. Lav.)	Tutela Minori (Lav.)	Riqualificazione (Lav.)	Lavoratrici madri e pari opportunità (Lav.)	Orario di lavoro (Lav.)	Disciplina in materia di autotrasporto Violazioni "Reg CE 561/2006 - C.d.S." (Lav.)	Disciplina in materia di autotrasporto Violazioni "D.Lgs. N. 234/2007" (Lav.)	N. Viol. Salute e Sicurezza	N. Viol. Penali (altre)	N. Viol. Amministrative (altre)	Copertura aliquote disabili (numero posizioni non coperte)	
-A Agricoltura, silvicoltura e pesca	222	0	29	5	0	8	0	0	0	0	2	0	0	145	7	116	0	
-B Estrazione minerali da cave e miniere	0	0	0	0	0	0	0	0	0	0	0	0	0	1	0	0	0	
-C Attività manifatturiere	665	91	7	1	0	4	0	0	0	1	137	0	0	38	7	29	0	
-D Fornitura energia elettrica, gas, ecc.	4	2	0	0	0	0	0	0	0	0	2	0	0	8	0	1	0	
-E Fornitura acqua; reti fognarie, gestione rifiuti, ecc.	15	0	0	0	0	2	0	0	0	1	1	0	0	13	0	1	0	
-F Costruzioni	439	98	49	4	0	32	136	1	4	0	19	0	0	580	24	131	0	
-G Commercio all'ingrosso e al dettaglio	148	57	18	0	0	0	1	0	0	0	35	0	0	105	13	20	0	
-H Trasporto e magazzinaggio	250	10	16	1	0	0	0	0	1	0	15	86	31	20	8	32	0	
-I Attività servizi alloggio e ristorazione	368	11	111	2	0	0	1	4	16	0	23	0	0	345	47	105	0	
-J Servizi informazione e comunicazione	2	0	1	0	0	0	0	0	0	0	1	0	0	2	0	0	0	
-K Attività finanziarie e assicurative	0	0	0	0	0	0	0	0	0	0	0	0	0	0	0	0	0	
-L Attività immobiliari	4	0	3	0	0	0	0	0	0	0	1	0	0	3	0	2	0	
-M Attività professionali, scientifiche e tecniche	5	0	3	0	0	0	0	0	0	0	0	0	0	17	1	2	0	
-N Servizi supporto alle imprese, ecc.	86	9	1	0	0	17	0	0	0	1	41	0	0	52	3	19	0	
-O Amministrazione pubblica e difesa, ecc.	0	0	0	0	0	0	0	0	0	0	0	0	0	2	0	0	0	
-P Istruzione	3	0	1	0	0	0	0	0	0	0	0	0	0	0	1	1	0	
-Q Sanità e assistenza sociale	11	1	0	0	0	0	0	0	0	0	5	0	0	4	0	23	0	
-R Attività artistiche, sportive, intrattenimento, ecc.	36	0	1	0	0	0	0	0	2	0	23	0	0	17	0	4	0	
-S Altre attività di servizi	52	30	8	1	0	0	2	1	0	1	1	0	0	20	4	13	0	
-T Attività famiglie datori lavoro personale domestico; ecc.	0	0	0	0	0	0	0	0	0	0	0	0	0	0	0	0	0	
-U Organizzazioni ed organismi extraterritoriali	0	0	0	0	0	0	0	0	0	0	0	0	0	0	0	0	0	
ND	0	0	0	0	0	0	0	0	0	0	0	0	0	0	0	0	0	
<b>TOTALE</b>	<b>2.310</b>	<b>309</b>	<b>248</b>	<b>14</b>	<b>0</b>	<b>63</b>	<b>140</b>	<b>6</b>	<b>23</b>	<b>4</b>	<b>306</b>	<b>86</b>	<b>31</b>	<b>1.372</b>	<b>115</b>	<b>499</b>	<b>0</b>	

## I.XII REGIONE LAZIO

### Accertamenti e verifiche per settore produttivo

Settore produttivo	Ambito territoriale: Regione Lazio			
	Accertamenti prestazioni previdenziali (Ammortizzatori sociali, forme di sostegno al reddito, ecc.)	Verifiche amministrativo contabili (Patronati, beneficiari finanziamenti fondi nazionali e comunitari, ecc.)	Altri accertamenti (Autorizzazioni interdizione anticipata lav.madri, impianti audiovisivi, ecc.)	Totale verifiche e accertamenti
Agricoltura	0	0	0	0
Industria	19	1	13	33
Edilizia	9	1	5	15
Terziario	82	513	45	640
ND	10	206	14	230
<b>TOTALE</b>	<b>120</b>	<b>721</b>	<b>77</b>	<b>918</b>

### Accertamenti e verifiche per codice sezione ATECO 2007

Codice sezione Ateco 2007	Ambito territoriale: Regione Lazio			
	Accertamenti prestazioni previdenziali (Ammortizzatori sociali, forme di sostegno al reddito, ecc.)	Verifiche amministrativo contabili (Patronati, beneficiari finanziamenti fondi nazionali e comunitari, ecc.)	Altri accertamenti (Autorizzazioni interdizione anticipata lav.madri, impianti audiovisivi, ecc.)	Totale verifiche e accertamenti
- A Agricoltura, silvicoltura e pesca	0	0	0	0
- B Estrazione minerali da cave e miniere	0	0	0	0
- C Attività manifatturiere	19	1	12	32
- D Fornitura energia elettrica, gas, ecc.	0	0	0	0
- E Fornitura acqua; reti fognarie, gestione rifiuti, ecc.	0	0	1	1
- F Costruzioni	9	1	5	15
- G Commercio all'ingrosso e al dettaglio	13	0	4	17
- H Trasporto e magazzinaggio	11	0	8	19
- I Attività servizi alloggio e ristorazione	12	1	2	15
- J Servizi informazione e comunicazione	20	1	5	26
- K Attività finanziarie e assicurative	0	0	2	2
- L Attività immobiliari	0	0	0	0
- M Attività professionali, scientifiche e tecniche	3	91	1	95
- N Servizi supporto alle imprese, ecc.	14	5	3	22
- O Amministrazione pubblica e difesa, ecc.	0	0	1	1
- P Istruzione	0	23	4	27
- Q Sanità e assistenza sociale	4	4	5	13
- R Attività artistiche, sportive, intrattenimento, ecc.	1	6	0	7
- S Altre attività di servizi	4	381	10	395
- T Attività famiglie datori lavoro personale domestico; ecc.	0	0	0	0
- U Organizzazioni ed organismi extraterritoriali	0	1	0	1
ND	10	206	14	230
<b>TOTALE</b>	<b>120</b>	<b>721</b>	<b>77</b>	<b>918</b>

## Ispezioni e totale accessi per settore produttivo

Settore produttivo	Ambito territoriale:				Regione Lazio	
	Ispezioni in materia di lavoro e legislazione sociale	Ispezioni in materia di autotrasporto	Ispezioni in materia di salute e sicurezza	Totale Ispezioni	Totale verifiche e accertamenti	Totale Accessi
Agricoltura	403	2	375	779	0	779
Industria	439	9	335	782	33	815
Edilizia	1.911	10	2.161	4.082	15	4.097
Terziario	4.257	111	2.666	7.033	640	7.673
ND	1	0	0	1	230	231
<b>TOTALE</b>	<b>7.010</b>	<b>131</b>	<b>5.536</b>	<b>12.677</b>	<b>918</b>	<b>13.595</b>

## Ispezioni e totale accessi per codice sezione ATECO 2007

Codice sezione Ateco 2007	Ambito territoriale:				Regione Lazio	
	Ispezioni in materia di lavoro e legislazione sociale	Ispezioni in materia di autotrasporto	Ispezioni in materia di salute e sicurezza	Totale Ispezioni	Totale verifiche e accertamenti	Totale Accessi
-A Agricoltura, silvicoltura e pesca	403	2	375	779	0	779
-B Estrazione minerali da cave e miniere	3	2	1	6	0	6
-C Attività manifatturiere	395	5	294	693	32	725
-D Fornitura energia elettrica, gas, ecc.	11	0	13	23	0	23
-E Fornitura acqua; reti fognarie, gestione rifiuti, ecc.	30	2	28	60	1	61
-F Costruzioni	1.911	10	2.161	4.082	15	4.097
-G Commercio all'ingrosso e al dettaglio	1.165	6	653	1.823	17	1.840
-H Trasporto e magazzinaggio	313	100	157	570	19	589
-I Attività servizi alloggio e ristorazione	1.376	0	737	2.112	15	2.127
-J Servizi informazione e comunicazione	72	0	28	100	26	126
-K Attività finanziarie e assicurative	6	0	12	18	2	20
-L Attività immobiliari	39	0	83	121	0	121
-M Attività professionali, scientifiche e tecniche	156	0	391	546	95	641
-N Servizi supporto alle imprese, ecc.	489	2	221	711	22	733
-O Amministrazione pubblica e difesa, ecc.	5	1	20	26	1	27
-P Istruzione	25	0	14	38	27	65
-Q Sanità e assistenza sociale	111	0	63	174	13	187
-R Attività artistiche, sportive, intrattenimento, ecc.	114	0	63	177	7	184
-S Altre attività di servizi	347	0	137	484	395	879
-T Attività famiglie datori lavoro personale domestico; ecc.	41	2	90	132	0	132
-U Organizzazioni ed organismi extraterritoriali	1	0	0	1	1	2
ND	1	0	0	1	230	231
<b>TOTALE</b>	<b>7.010</b>	<b>131</b>	<b>5.536</b>	<b>12.677</b>	<b>918</b>	<b>13.595</b>



## Irregolarità riscontrate per settore produttivo

Settore produttivo	Ambito territoriale:		Regione Lazio	
	Ispezioni irregolari	Ispezioni regolari	Ispezioni definite	% Irregolarità
Agricoltura	356	108	464	76,7%
Industria	348	113	461	75,5%
Edilizia	2.137	506	2.643	80,9%
Terziario	3.457	902	4.359	79,3%
ND	2	7	9	22,2%
<b>TOTALE</b>	<b>6.300</b>	<b>1.636</b>	<b>7.936</b>	<b>79,4%</b>

## Irregolarità riscontrate per codice sezione ATECO 2007

Codice sezione Ateco 2007	Ambito territoriale:		Regione Lazio	
	Ispezioni irregolari	Ispezioni regolari	Ispezioni definite	% Irregolarità
- A Agricoltura, silvicoltura e pesca	356	108	464	76,7%
- B Estrazione minerali da cave e miniere	2	2	4	50,0%
- C Attività manifatturiere	316	90	406	77,8%
- D Fornitura energia elettrica, gas, ecc.	9	6	15	60,0%
- E Fornitura acqua; reti fognarie, gestione rifiuti, ecc.	21	15	36	58,3%
- F Costruzioni	2.137	506	2.643	80,9%
- G Commercio all'ingrosso e al dettaglio	930	246	1.176	79,1%
- H Trasporto e magazzinaggio	280	63	343	81,6%
- I Attività servizi alloggio e ristorazione	1.204	255	1.459	82,5%
- J Servizi informazione e comunicazione	35	21	56	62,5%
- K Attività finanziarie e assicurative	4	7	11	36,4%
- L Attività immobiliari	49	13	62	79,0%
- M Attività professionali, scientifiche e tecniche	251	74	325	77,2%
- N Servizi supporto alle imprese, ecc.	268	82	350	76,6%
- O Amministrazione pubblica e difesa, ecc.	9	4	13	69,2%
- P Istruzione	15	5	20	75,0%
- Q Sanità e assistenza sociale	77	27	104	74,0%
- R Attività artistiche, sportive, intrattenimento, ecc.	72	21	93	77,4%
- S Altre attività di servizi	210	59	269	78,1%
- T Attività famiglie datori lavoro personale domestico; ecc.	53	25	78	67,9%
- U Organizzazioni ed organismi extraterritoriali	0	0	0	0,0%
ND	2	7	9	22,2%
<b>TOTALE</b>	<b>6.300</b>	<b>1.636</b>	<b>7.936</b>	<b>79,4%</b>

## Violazioni riscontrate per settore produttivo

Settore produttivo	Ambito territoriale:														Regione Lazio			
	Lavoratori tutelati	di cui tramite le disposizioni impartite	Lavoro nero (Lav.)	di cui lavoratori extra comunitari sprovvisti di permesso di soggiorno	Caporalato / Sfruttamento art 603bis cp (Lav.)	Fenomeni interpositori (Lav.)	Distacco Transnazionale (N. Lav.)	Tutela Minori (Lav.)	Riqualificazione (Lav.)	Lavoratrici madri e pari opportunità (Lav.)	Orario di lavoro (Lav.)	Disciplina in materia di autotrasporto Violazioni "Reg CE 561/2006 - C.d.S." (Lav.)	Disciplina in materia di autotrasporto Violazioni "D.Lgs. N. 234/2007" (Lav.)	N. Viol. Salute e Sicurezza	N. Viol. Penali (altre)	N. Viol. Amministrative (altre)	Copertura aliquote disabili (numero posizioni non coperte)	
Agricoltura	422	22	122	16	110	1	0	0	0	1	22	4	0	532	57	54	0	
Industria	519	133	46	1	0	18	0	0	4	0	71	4	2	608	28	82	6	
Edilizia	1.869	257	334	9	0	259	27	0	187	1	60	15	3	3.148	40	751	0	
Terziario	7.168	2.646	917	11	0	641	5	8	141	9	102	174	37	4.963	483	1.265	14	
ND	0	0	0	0	0	0	0	0	0	0	0	0	0	0	0	0	0	
<b>TOTALE</b>	<b>9.978</b>	<b>3.058</b>	<b>1.419</b>	<b>37</b>	<b>110</b>	<b>919</b>	<b>32</b>	<b>8</b>	<b>332</b>	<b>11</b>	<b>255</b>	<b>197</b>	<b>42</b>	<b>9.251</b>	<b>608</b>	<b>2.152</b>	<b>20</b>	

## Violazioni riscontrate per codice sezione ATECO 2007

Codice sezione Ateco 2007	Ambito territoriale:														Regione Lazio			
	Lavoratori tutelati	di cui tramite le disposizioni impartite	Lavoro Nero (Lav.)	di cui lavoratori extra comunitari sprovvisti di permesso di soggiorno	Caporalato / Sfruttamento art 603bis cp (Lav.)	Fenomeni interpositori (Lav.)	Distacco Transnazionale (N. Lav.)	Tutela Minori (Lav.)	Riqualificazione (Lav.)	Lavoratrici madri e pari opportunità (Lav.)	Orario di lavoro (Lav.)	Disciplina in materia di autotrasporto Violazioni "Reg CE 561/2006 - C.d.S." (Lav.)	Disciplina in materia di autotrasporto Violazioni "D.Lgs. N. 234/2007" (Lav.)	N. Viol. Salute e Sicurezza	N. Viol. Penali (altre)	N. Viol. Amministrative (altre)	Copertura aliquote disabili (numero posizioni non coperte)	
-A Agricoltura, silvicoltura e pesca	422	22	122	16	110	1	0	0	0	1	22	4	0	532	57	54	0	
-B Estrazione minerali da cave e miniere	11	9	0	0	0	1	0	0	0	0	0	0	1	0	0	0	0	
-C Attività manifatturiere	483	103	46	1	0	17	0	0	4	0	71	2	0	568	25	79	0	
-D Fornitura energia elettrica, gas, ecc.	2	1	0	0	0	0	0	0	0	0	0	0	0	10	0	0	6	
-E Fornitura acqua; reti fognarie, gestione rifiuti, ecc.	23	20	0	0	0	0	0	0	0	0	0	2	1	30	3	3	0	
-F Costruzioni	1.869	257	334	9	0	259	27	0	187	1	60	15	3	3.148	40	751	0	
-G Commercio all'ingrosso e al dettaglio	1.133	325	200	8	0	43	2	0	3	1	37	13	0	1.079	168	337	4	
-H Trasporto e magazzinaggio	2.371	1.725	20	0	0	76	0	0	96	0	11	154	31	273	11	82	0	
-I Attività servizi alloggio e ristorazione	1.972	378	526	1	0	55	0	3	2	3	30	0	0	1.868	215	328	1	
-J Servizi informazione e comunicazione	7	0	2	0	0	0	0	0	0	0	0	0	0	25	6	4	4	
-K Attività finanziarie e assicurative	1	1	0	0	0	0	0	0	0	0	0	0	0	6	0	0	0	
-L Attività immobiliari	78	0	9	0	0	0	0	0	0	0	0	0	0	66	2	5	1	
-M Attività professionali, scientifiche e tecniche	168	89	5	0	0	23	0	1	9	0	1	0	0	334	8	53	1	
-N Servizi supporto alle imprese, ecc.	742	20	20	0	0	266	0	0	19	1	14	5	6	684	10	211	0	
-O Amministrazione pubblica e difesa, ecc.	14	10	0	0	0	0	0	0	0	0	1	2	0	4	0	0	0	
-P Istruzione	65	0	7	0	0	54	0	0	0	0	0	0	0	13	3	8	1	
-Q Sanità e assistenza sociale	197	1	18	0	0	87	1	3	4	1	3	0	0	86	6	46	2	
-R Attività artistiche, sportive, intrattenimento, ecc.	74	11	23	0	0	6	0	1	0	0	0	0	0	135	13	19	0	
-S Altre attività di servizi	325	71	86	2	0	30	2	0	8	3	5	0	0	345	41	163	0	
-T Attività famiglie datori lavoro personale domestico; ecc.	21	15	1	0	0	1	0	0	0	0	0	0	0	45	0	9	0	
-U Organizzazioni ed organismi extraterritoriali	0	0	0	0	0	0	0	0	0	0	0	0	0	0	0	0	0	
ND	0	0	0	0	0	0	0	0	0	0	0	0	0	0	0	0	0	
<b>TOTALE</b>	<b>9.978</b>	<b>3.058</b>	<b>1.419</b>	<b>37</b>	<b>110</b>	<b>919</b>	<b>32</b>	<b>8</b>	<b>332</b>	<b>11</b>	<b>255</b>	<b>197</b>	<b>42</b>	<b>9.251</b>	<b>608</b>	<b>2.152</b>	<b>20</b>	

### I.XIII REGIONE LIGURIA

#### Accertamenti e verifiche per settore produttivo

Settore produttivo	Ambito territoriale: Regione Liguria			
	Accertamenti prestazioni previdenziali (Ammortizzatori sociali, forme di sostegno al reddito, ecc.)	Verifiche amministrativo contabili (Patronati, beneficiari finanziamenti fondi nazionali e comunitari, ecc.)	Altri accertamenti (Autorizzazioni interdizione anticipata lav.madri, impianti audiovisivi, ecc.)	Totale verifiche e accertamenti
Agricoltura	0	0	0	0
Industria	5	0	11	16
Edilizia	7	0	10	17
Terziario	28	108	53	189
ND	2	29	25	56
<b>TOTALE</b>	<b>42</b>	<b>137</b>	<b>99</b>	<b>278</b>

#### Accertamenti e verifiche per codice sezione ATECO 2007

Codice sezione Ateco 2007	Ambito territoriale: Regione Liguria			
	Accertamenti prestazioni previdenziali (Ammortizzatori sociali, forme di sostegno al reddito, ecc.)	Verifiche amministrativo contabili (Patronati, beneficiari finanziamenti fondi nazionali e comunitari, ecc.)	Altri accertamenti (Autorizzazioni interdizione anticipata lav.madri, impianti audiovisivi, ecc.)	Totale verifiche e accertamenti
- A Agricoltura, silvicoltura e pesca	0	0	0	0
- B Estrazione minerali da cave e miniere	0	0	0	0
- C Attività manifatturiere	5	0	9	14
- D Fornitura energia elettrica, gas, ecc.	0	0	0	0
- E Fornitura acqua; reti fognarie, gestione rifiuti, ecc.	0	0	2	2
- F Costruzioni	7	0	10	17
- G Commercio all'ingrosso e al dettaglio	5	0	3	8
- H Trasporto e magazzinaggio	0	0	4	4
- I Attività servizi alloggio e ristorazione	8	0	8	16
- J Servizi informazione e comunicazione	7	0	1	8
- K Attività finanziarie e assicurative	0	0	0	0
- L Attività immobiliari	0	0	0	0
- M Attività professionali, scientifiche e tecniche	0	18	9	27
- N Servizi supporto alle imprese, ecc.	8	0	3	11
- O Amministrazione pubblica e difesa, ecc.	0	1	2	3
- P Istruzione	0	0	4	4
- Q Sanità e assistenza sociale	0	0	15	15
- R Attività artistiche, sportive, intrattenimento, ecc.	0	0	0	0
- S Altre attività di servizi	0	89	4	93
- T Attività famiglie datori lavoro personale domestico; ecc.	0	0	0	0
- U Organizzazioni ed organismi extraterritoriali	0	0	0	0
ND	2	29	25	56
<b>TOTALE</b>	<b>42</b>	<b>137</b>	<b>99</b>	<b>278</b>

## Ispezioni e totale accessi per settore produttivo

Settore produttivo	Ambito territoriale:				Regione Liguria	
	Ispezioni in materia di lavoro e legislazione sociale	Ispezioni in materia di autotrasporto	Ispezioni in materia di salute e sicurezza	Totale Ispezioni	Totale verifiche e accertamenti	Totale Accessi
Agricoltura	73	0	67	139	0	139
Industria	134	2	92	227	16	243
Edilizia	786	2	542	1.329	17	1.346
Terziario	1.067	51	528	1.646	189	1.835
ND	0	0	0	0	56	56
<b>TOTALE</b>	<b>2.058</b>	<b>55</b>	<b>1.228</b>	<b>3.341</b>	<b>278</b>	<b>3.619</b>

## Ispezioni e totale accessi per codice sezione ATECO 2007

Codice sezione Ateco 2007	Ambito territoriale:				Regione Liguria	
	Ispezioni in materia di lavoro e legislazione sociale	Ispezioni in materia di autotrasporto	Ispezioni in materia di salute e sicurezza	Totale Ispezioni	Totale verifiche e accertamenti	Totale Accessi
-A Agricoltura, silvicoltura e pesca	73	0	67	139	0	139
-B Estrazione minerali da cave e miniere	1	0	0	1	0	1
-C Attività manifatturiere	128	0	85	213	14	227
-D Fornitura energia elettrica, gas, ecc.	0	0	1	1	0	1
-E Fornitura acqua; reti fognarie, gestione rifiuti, ecc.	5	2	6	12	2	14
-F Costruzioni	786	2	542	1.329	17	1.346
-G Commercio all'ingrosso e al dettaglio	240	3	104	346	8	354
-H Trasporto e magazzinaggio	52	47	40	139	4	143
-I Attività servizi alloggio e ristorazione	492	0	201	692	16	708
-J Servizi informazione e comunicazione	14	0	6	19	8	27
-K Attività finanziarie e assicurative	0	0	1	1	0	1
-L Attività immobiliari	12	1	15	27	0	27
-M Attività professionali, scientifiche e tecniche	23	0	20	42	27	69
-N Servizi supporto alle imprese, ecc.	58	1	13	72	11	83
-O Amministrazione pubblica e difesa, ecc.	0	0	2	2	3	5
-P Istruzione	7	0	5	11	4	15
-Q Sanità e assistenza sociale	41	0	36	77	15	92
-R Attività artistiche, sportive, intrattenimento, ecc.	41	0	18	58	0	58
-S Altre attività di servizi	77	1	69	147	93	240
-T Attività famiglie datori lavoro personale domestico; ecc.	12	0	1	13	0	13
-U Organizzazioni ed organismi extraterritoriali	0	0	0	0	0	0
ND	0	0	0	0	56	56
<b>TOTALE</b>	<b>2.058</b>	<b>55</b>	<b>1.228</b>	<b>3.341</b>	<b>278</b>	<b>3.619</b>

## Irregolarità riscontrate per settore produttivo

Settore produttivo	Ambito territoriale:		Regione Liguria	
	Ispezioni irregolari	Ispezioni regolari	Ispezioni definite	% Irregolarità
Agricoltura	56	25	81	69,1%
Industria	108	27	135	80,0%
Edilizia	563	234	797	70,6%
Terziario	714	258	972	73,5%
ND	0	1	1	0,0%
<b>TOTALE</b>	<b>1.441</b>	<b>545</b>	<b>1.986</b>	<b>72,6%</b>

## Irregolarità riscontrate per codice sezione ATECO 2007

Codice sezione Ateco 2007	Ambito territoriale:		Regione Liguria	
	Ispezioni irregolari	Ispezioni regolari	Ispezioni definite	% Irregolarità
- A Agricoltura, silvicoltura e pesca	56	25	81	69,1%
- B Estrazione minerali da cave e miniere	0	0	0	0,0%
- C Attività manifatturiere	104	25	129	80,6%
- D Fornitura energia elettrica, gas, ecc.	0	1	1	0,0%
- E Fornitura acqua; reti fognarie, gestione rifiuti, ecc.	4	1	5	80,0%
- F Costruzioni	563	234	797	70,6%
- G Commercio all'ingrosso e al dettaglio	157	54	211	74,4%
- H Trasporto e magazzinaggio	68	11	79	86,1%
- I Attività servizi alloggio e ristorazione	267	115	382	69,9%
- J Servizi informazione e comunicazione	10	8	18	55,6%
- K Attività finanziarie e assicurative	0	0	0	0,0%
- L Attività immobiliari	11	4	15	73,3%
- M Attività professionali, scientifiche e tecniche	17	6	23	73,9%
- N Servizi supporto alle imprese, ecc.	41	10	51	80,4%
- O Amministrazione pubblica e difesa, ecc.	2	0	2	100,0%
- P Istruzione	5	2	7	71,4%
- Q Sanità e assistenza sociale	34	7	41	82,9%
- R Attività artistiche, sportive, intrattenimento, ecc.	18	11	29	62,1%
- S Altre attività di servizi	77	29	106	72,6%
- T Attività famiglie datori lavoro personale domestico; ecc.	7	1	8	87,5%
- U Organizzazioni ed organismi extraterritoriali	0	0	0	0,0%
ND	0	1	1	0,0%
<b>TOTALE</b>	<b>1.441</b>	<b>545</b>	<b>1.986</b>	<b>72,6%</b>

## Violazioni riscontrate per settore produttivo

Settore produttivo	Ambito territoriale:											Regione Liguria						
	Lavoratori tutelati	di cui tramite le disposizioni impartite	Lavoro nero (Lav.)	di cui lavoratori extra comunitari sprovvisti di permesso di soggiorno	Caporalato / Sfruttamento art 603bis cp (Lav.)	Fenomeni interpositori (Lav.)	Distacco Transnazionale (N. Lav.)	Tutela Minori (Lav.)	Riqualificazione (Lav.)	Lavoratrici madri e pari opportunità (Lav.)	Orario di lavoro (Lav.)	Disciplina in materia di autotrasporto Violazioni "Reg CE 561/2006 - C.d.S." (Lav.)	Disciplina in materia di autotrasporto Violazioni "D.Lgs. N. 234/2007" (Lav.)	N. Viol. Salute e Sicurezza	N. Viol. Penali (altre)	N. Viol. Amministrative (altre)	Copertura aliquote disabili (numero posizioni non coperte)	
Agricoltura	88	23	14	3	0	0	0	0	1	0	0	0	0	80	8	15	0	
Industria	267	6	24	0	0	64	0	0	21	0	11	0	0	107	9	69	0	
Edilizia	668	11	124	15	0	138	95	3	89	0	63	0	0	650	31	180	0	
Terziario	1.243	107	171	17	14	149	0	5	12	5	43	66	24	692	81	266	1	
ND	0	0	0	0	0	0	0	0	0	0	0	0	0	0	0	0	0	
<b>TOTALE</b>	<b>2.266</b>	<b>147</b>	<b>333</b>	<b>35</b>	<b>14</b>	<b>351</b>	<b>95</b>	<b>8</b>	<b>123</b>	<b>5</b>	<b>117</b>	<b>66</b>	<b>24</b>	<b>1.529</b>	<b>129</b>	<b>530</b>	<b>1</b>	

## Violazioni riscontrate per codice sezione ATECO 2007

Codice sezione Ateco 2007	Ambito territoriale:											Regione Liguria						
	Lavoratori tutelati	di cui tramite le disposizioni impartite	Lavoro Nero (Lav.)	di cui lavoratori extra comunitari sprovvisti di permesso di soggiorno	Caporalato / Sfruttamento art 603bis cp (Lav.)	Fenomeni interpositori (Lav.)	Distacco Transnazionale (N. Lav.)	Tutela Minori (Lav.)	Riqualificazione (Lav.)	Lavoratrici madri e pari opportunità (Lav.)	Orario di lavoro (Lav.)	Disciplina in materia di autotrasporto Violazioni "Reg CE 561/2006 - C.d.S." (Lav.)	Disciplina in materia di autotrasporto Violazioni "D.Lgs. N. 234/2007" (Lav.)	N. Viol. Salute e Sicurezza	N. Viol. Penali (altre)	N. Viol. Amministrative (altre)	Copertura aliquote disabili (numero posizioni non coperte)	
-A Agricoltura, silvicoltura e pesca	88	23	14	3	0	0	0	0	1	0	0	0	0	80	8	15	0	
-B Estrazione minerali da cave e miniere	0	0	0	0	0	0	0	0	0	0	0	0	0	0	0	0	0	
-C Attività manifatturiere	253	6	24	0	0	50	0	0	21	0	11	0	0	105	8	69	0	
-D Fornitura energia elettrica, gas, ecc.	0	0	0	0	0	0	0	0	0	0	0	0	0	0	0	0	0	
-E Fornitura acqua; reti fognarie, gestione rifiuti, ecc.	14	0	0	0	0	14	0	0	0	0	0	0	0	2	1	0	0	
-F Costruzioni	668	11	124	15	0	138	95	3	89	0	63	0	0	650	31	180	0	
-G Commercio all'ingrosso e al dettaglio	190	0	32	6	0	0	0	0	1	0	20	0	1	190	21	10	0	
-H Trasporto e magazzinaggio	303	34	1	0	0	14	0	0	0	0	0	66	12	68	2	14	0	
-I Attività servizi alloggio e ristorazione	329	30	98	7	0	6	0	4	9	2	8	0	0	222	35	132	0	
-J Servizi informazione e comunicazione	56	2	4	0	0	0	0	0	0	0	0	0	0	20	1	10	0	
-K Attività finanziarie e assicurative	0	0	0	0	0	0	0	0	0	0	0	0	0	0	0	0	0	
-L Attività immobiliari	1	0	0	0	0	0	0	0	0	0	0	0	0	7	0	6	0	
-M Attività professionali, scientifiche e tecniche	20	0	3	0	0	3	0	0	0	2	8	0	0	13	0	14	0	
-N Servizi supporto alle imprese, ecc.	98	0	4	0	0	114	0	0	1	0	2	0	11	24	3	24	0	
-O Amministrazione pubblica e difesa, ecc.	0	0	0	0	0	0	0	0	0	0	0	0	0	0	0	0	0	
-P Istruzione	14	0	1	0	0	10	0	0	0	0	0	0	0	4	0	8	0	
-Q Sanità e assistenza sociale	77	35	2	0	0	0	0	0	1	0	4	0	0	49	3	9	1	
-R Attività artistiche, sportive, intrattenimento, ecc.	30	0	5	2	11	0	0	0	0	0	1	0	0	10	4	15	0	
-S Altre attività di servizi	120	4	19	2	3	2	0	1	0	1	0	0	0	85	12	21	0	
-T Attività famiglie datori lavoro personale domestico; ecc.	5	2	2	0	0	0	0	0	0	0	0	0	0	0	0	3	0	
-U Organizzazioni ed organismi extraterritoriali	0	0	0	0	0	0	0	0	0	0	0	0	0	0	0	0	0	
ND	0	0	0	0	0	0	0	0	0	0	0	0	0	0	0	0	0	
<b>TOTALE</b>	<b>2.266</b>	<b>147</b>	<b>333</b>	<b>35</b>	<b>14</b>	<b>351</b>	<b>95</b>	<b>8</b>	<b>123</b>	<b>5</b>	<b>117</b>	<b>66</b>	<b>24</b>	<b>1.529</b>	<b>129</b>	<b>530</b>	<b>1</b>	

## I.XIV REGIONE LOMBARDIA

### Accertamenti e verifiche per settore produttivo

Settore produttivo	Ambito territoriale: Regione Lombardia			
	Accertamenti prestazioni previdenziali (Ammortizzatori sociali, forme di sostegno al reddito, ecc.)	Verifiche amministrativo contabili (Patronati, beneficiari finanziamenti fondi nazionali e comunitari, ecc.)	Altri accertamenti (Autorizzazioni interdizione anticipata lav.madri, impianti audiovisivi, ecc.)	Totale verifiche e accertamenti
Agricoltura	0	0	3	3
Industria	153	0	70	223
Edilizia	1	0	30	31
Terziario	149	521	194	864
ND	15	227	57	299
<b>TOTALE</b>	<b>318</b>	<b>748</b>	<b>354</b>	<b>1.420</b>

### Accertamenti e verifiche per codice sezione ATECO 2007

Codice sezione Ateco 2007	Ambito territoriale: Regione Lombardia			
	Accertamenti prestazioni previdenziali (Ammortizzatori sociali, forme di sostegno al reddito, ecc.)	Verifiche amministrativo contabili (Patronati, beneficiari finanziamenti fondi nazionali e comunitari, ecc.)	Altri accertamenti (Autorizzazioni interdizione anticipata lav.madri, impianti audiovisivi, ecc.)	Totale verifiche e accertamenti
- A Agricoltura, silvicoltura e pesca	0	0	3	3
- B Estrazione minerali da cave e miniere	0	0	0	0
- C Attività manifatturiere	151	0	64	215
- D Fornitura energia elettrica, gas, ecc.	1	0	2	3
- E Fornitura acqua; reti fognarie, gestione rifiuti, ecc.	1	0	4	5
- F Costruzioni	1	0	30	31
- G Commercio all'ingrosso e al dettaglio	35	0	19	54
- H Trasporto e magazzinaggio	11	0	15	26
- I Attività servizi alloggio e ristorazione	11	0	17	28
- J Servizi informazione e comunicazione	53	1	6	60
- K Attività finanziarie e assicurative	0	0	6	6
- L Attività immobiliari	1	0	0	1
- M Attività professionali, scientifiche e tecniche	5	80	15	100
- N Servizi supporto alle imprese, ecc.	27	2	47	76
- O Amministrazione pubblica e difesa, ecc.	0	0	1	1
- P Istruzione	0	2	23	25
- Q Sanità e assistenza sociale	2	3	27	32
- R Attività artistiche, sportive, intrattenimento, ecc.	0	0	1	1
- S Altre attività di servizi	4	433	15	452
- T Attività famiglie datori lavoro personale domestico; ecc.	0	0	2	2
- U Organizzazioni ed organismi extraterritoriali	0	0	0	0
ND	15	227	57	299
<b>TOTALE</b>	<b>318</b>	<b>748</b>	<b>354</b>	<b>1.420</b>

## Ispezioni e totale accessi per settore produttivo

Settore produttivo	Ambito territoriale:				Regione Lombardia	
	Ispezioni in materia di lavoro e legislazione sociale	Ispezioni in materia di autotrasporto	Ispezioni in materia di salute e sicurezza	Totale Ispezioni	Totale verifiche e accertamenti	Totale Accessi
Agricoltura	275	0	204	478	3	481
Industria	999	16	582	1.596	223	1.819
Edilizia	1.733	12	1.684	3.429	31	3.460
Terziario	5.354	262	2.012	7.628	864	8.492
ND	2	0	0	2	299	301
<b>TOTALE</b>	<b>8.362</b>	<b>290</b>	<b>4.481</b>	<b>13.133</b>	<b>1.420</b>	<b>14.553</b>

## Ispezioni e totale accessi per codice sezione ATECO 2007

Codice sezione Ateco 2007	Ambito territoriale:				Regione Lombardia	
	Ispezioni in materia di lavoro e legislazione sociale	Ispezioni in materia di autotrasporto	Ispezioni in materia di salute e sicurezza	Totale Ispezioni	Totale verifiche e accertamenti	Totale Accessi
-A Agricoltura, silvicoltura e pesca	275	0	204	478	3	481
-B Estrazione minerali da cave e miniere	5	0	2	7	0	7
-C Attività manifatturiere	959	11	558	1.527	215	1.742
-D Fornitura energia elettrica, gas, ecc.	6	1	3	10	3	13
-E Fornitura acqua; reti fognarie, gestione rifiuti, ecc.	29	4	20	52	5	57
-F Costruzioni	1.733	12	1.684	3.429	31	3.460
-G Commercio all'ingrosso e al dettaglio	1.400	11	489	1.900	54	1.954
-H Trasporto e magazzinaggio	323	240	131	695	26	721
-I Attività servizi alloggio e ristorazione	1.980	0	627	2.606	28	2.634
-J Servizi informazione e comunicazione	73	0	15	87	60	147
-K Attività finanziarie e assicurative	14	1	10	25	6	31
-L Attività immobiliari	61	1	53	114	1	115
-M Attività professionali, scientifiche e tecniche	178	0	171	348	100	448
-N Servizi supporto alle imprese, ecc.	387	7	103	497	76	573
-O Amministrazione pubblica e difesa, ecc.	2	0	12	14	1	15
-P Istruzione	26	0	18	44	25	69
-Q Sanità e assistenza sociale	105	0	121	226	32	258
-R Attività artistiche, sportive, intrattenimento, ecc.	100	1	40	140	1	141
-S Altre attività di servizi	640	1	206	847	452	1.299
-T Attività famiglie datori lavoro personale domestico; ecc.	67	0	19	85	2	87
-U Organizzazioni ed organismi extraterritoriali	0	0	0	0	0	0
ND	2	0	0	2	299	301
<b>TOTALE</b>	<b>8.362</b>	<b>290</b>	<b>4.481</b>	<b>13.133</b>	<b>1.420</b>	<b>14.553</b>



## Irregolarità riscontrate per settore produttivo

Settore produttivo	Ambito territoriale:		Regione Lombardia	
	Ispezioni irregolari	Ispezioni regolari	Ispezioni definite	% Irregolarità
Agricoltura	241	112	353	68,3%
Industria	764	367	1.131	67,6%
Edilizia	1.494	709	2.203	67,8%
Terziario	3.786	1.843	5.629	67,3%
ND	3	2	5	60,0%
<b>TOTALE</b>	<b>6.288</b>	<b>3.033</b>	<b>9.321</b>	<b>67,5%</b>

## Irregolarità riscontrate per codice sezione ATECO 2007

Codice sezione Ateco 2007	Ambito territoriale:		Regione Lombardia	
	Ispezioni irregolari	Ispezioni regolari	Ispezioni definite	% Irregolarità
- A Agricoltura, silvicoltura e pesca	241	112	353	68,3%
- B Estrazione minerali da cave e miniere	2	4	6	33,3%
- C Attività manifatturiere	733	351	1.084	67,6%
- D Fornitura energia elettrica, gas, ecc.	5	2	7	71,4%
- E Fornitura acqua; reti fognarie, gestione rifiuti, ecc.	24	10	34	70,6%
- F Costruzioni	1.494	709	2.203	67,8%
- G Commercio all'ingrosso e al dettaglio	828	546	1.374	60,3%
- H Trasporto e magazzinaggio	453	116	569	79,6%
- I Attività servizi alloggio e ristorazione	1.475	562	2.037	72,4%
- J Servizi informazione e comunicazione	18	33	51	35,3%
- K Attività finanziarie e assicurative	10	4	14	71,4%
- L Attività immobiliari	64	13	77	83,1%
- M Attività professionali, scientifiche e tecniche	135	75	210	64,3%
- N Servizi supporto alle imprese, ecc.	199	114	313	63,6%
- O Amministrazione pubblica e difesa, ecc.	8	2	10	80,0%
- P Istruzione	18	11	29	62,1%
- Q Sanità e assistenza sociale	100	42	142	70,4%
- R Attività artistiche, sportive, intrattenimento, ecc.	70	21	91	76,9%
- S Altre attività di servizi	373	285	658	56,7%
- T Attività famiglie datori lavoro personale domestico; ecc.	35	19	54	64,8%
- U Organizzazioni ed organismi extraterritoriali	0	0	0	0,0%
ND	3	2	5	60,0%
<b>TOTALE</b>	<b>6.288</b>	<b>3.033</b>	<b>9.321</b>	<b>67,5%</b>

## Violazioni riscontrate per settore produttivo

Settore produttivo	Ambito territoriale:											Regione Lombardia						
	Lavoratori tutelati	di cui tramite le disposizioni impartite	Lavoro nero (Lav.)	di cui lavoratori extra comunitari sprovvisti di permesso di soggiorno	Caporalato / Sfruttamento art 603bis cp (Lav.)	Fenomeni interpositori (Lav.)	Distacco Transnazionale (N. Lav.)	Tutela Minori (Lav.)	Riqualificazione (Lav.)	Lavoratrici madri e pari opportunità (Lav.)	Orario di lavoro (Lav.)	Disciplina in materia di autotrasporto Violazioni "Reg CE 561/2006 - C.d.S." (Lav.)	Disciplina in materia di autotrasporto Violazioni "D.Lgs. N. 234/2007" (Lav.)	N. Viol. Salute e Sicurezza	N. Viol. Penali (altre)	N. Viol. Amministrative (altre)	Copertura aliquote disabili (numero posizioni non coperte)	
Agricoltura	395	1	90	14	37	117	0	0	0	0	14	6	0	298	53	46	0	
Industria	1.422	72	194	52	130	143	1	1	17	8	241	15	15	1.146	140	341	7	
Edilizia	1.377	69	200	25	2	360	33	0	54	2	27	32	9	1.555	125	351	2	
Terziario	9.536	2.228	1.100	74	15	1.313	12	18	1.294	24	318	703	122	3.676	852	1.121	30	
ND	44	0	5	2	0	0	0	0	35	0	0	0	0	6	2	8	0	
<b>TOTALE</b>	<b>12.774</b>	<b>2.370</b>	<b>1.589</b>	<b>167</b>	<b>184</b>	<b>1.933</b>	<b>46</b>	<b>19</b>	<b>1.400</b>	<b>34</b>	<b>600</b>	<b>756</b>	<b>146</b>	<b>6.681</b>	<b>1.172</b>	<b>1.867</b>	<b>39</b>	

## Violazioni riscontrate per codice sezione ATECO 2007

Codice sezione Ateco 2007	Ambito territoriale:											Regione Lombardia						
	Lavoratori tutelati	di cui tramite le disposizioni impartite	Lavoro Nero (Lav.)	di cui lavoratori extra comunitari sprovvisti di permesso di soggiorno	Caporalato / Sfruttamento art 603bis cp (Lav.)	Fenomeni interpositori (Lav.)	Distacco Transnazionale (N. Lav.)	Tutela Minori (Lav.)	Riqualificazione (Lav.)	Lavoratrici madri e pari opportunità (Lav.)	Orario di lavoro (Lav.)	Disciplina in materia di autotrasporto Violazioni "Reg CE 561/2006 - C.d.S." (Lav.)	Disciplina in materia di autotrasporto Violazioni "D.Lgs. N. 234/2007" (Lav.)	N. Viol. Salute e Sicurezza	N. Viol. Penali (altre)	N. Viol. Amministrative (altre)	Copertura aliquote disabili (numero posizioni non coperte)	
-A Agricoltura, silvicoltura e pesca	395	1	90	14	37	117	0	0	0	0	14	6	0	298	53	46	0	
-B Estrazione minerali da cave e miniere	2	0	0	0	0	0	0	0	0	0	0	1	0	0	1	0	0	
-C Attività manifatturiere	1.261	72	192	52	130	143	1	1	17	8	98	13	8	1.128	135	338	7	
-D Fornitura energia elettrica, gas, ecc.	3	0	2	0	0	0	0	0	0	0	0	0	0	2	0	0	0	
-E Fornitura acqua; reti fognarie, gestione rifiuti, ecc.	156	0	0	0	0	0	0	0	0	0	143	1	7	16	4	3	0	
-F Costruzioni	1.377	69	200	25	2	360	33	0	54	2	27	32	9	1.555	125	351	2	
-G Commercio all'ingrosso e al dettaglio	1.201	216	230	19	2	19	0	4	35	7	215	20	9	850	221	196	12	
-H Trasporto e magazzinaggio	3.274	1.629	37	3	2	258	12	0	2	4	27	677	110	403	72	89	1	
-I Attività servizi alloggio e ristorazione	2.874	24	627	36	5	42	0	13	1.108	9	30	5	0	1.522	366	506	10	
-J Servizi informazione e comunicazione	359	1	1	0	0	349	0	0	0	0	0	0	0	9	5	5	0	
-K Attività finanziarie e assicurative	4	0	2	0	0	0	0	0	0	0	0	0	0	2	1	1	0	
-L Attività immobiliari	40	0	4	0	0	1	0	0	0	0	0	0	0	77	5	14	0	
-M Attività professionali, scientifiche e tecniche	115	16	10	0	0	22	0	0	2	1	0	0	2	148	12	23	0	
-N Servizi supporto alle imprese, ecc.	434	12	57	2	1	317	0	0	2	0	21	0	1	88	19	95	0	
-O Amministrazione pubblica e difesa, ecc.	0	0	0	0	0	0	0	0	0	0	0	0	0	0	0	0	0	
-P Istruzione	51	0	4	0	0	82	0	0	1	0	0	0	0	7	3	1	0	
-Q Sanità e assistenza sociale	233	1	16	1	4	127	0	0	94	0	4	0	0	108	18	44	0	
-R Attività artistiche, sportive, intrattenimento, ecc.	259	160	30	0	0	0	0	0	18	1	12	0	0	64	11	62	0	
-S Altre attività di servizi	659	165	81	13	1	96	0	1	11	2	9	1	0	391	117	72	7	
-T Attività famiglie datori lavoro personale domestico; ecc.	33	4	1	0	0	0	0	0	21	0	0	0	0	7	2	13	0	
-U Organizzazioni ed organismi extraterritoriali	0	0	0	0	0	0	0	0	0	0	0	0	0	0	0	0	0	
ND	44	0	5	2	0	0	0	0	35	0	0	0	0	6	2	8	0	
<b>TOTALE</b>	<b>12.774</b>	<b>2.370</b>	<b>1.589</b>	<b>167</b>	<b>184</b>	<b>1.933</b>	<b>46</b>	<b>19</b>	<b>1.400</b>	<b>34</b>	<b>600</b>	<b>756</b>	<b>146</b>	<b>6.681</b>	<b>1.172</b>	<b>1.867</b>	<b>39</b>	

## I.XV REGIONE MARCHE

### Accertamenti e verifiche per settore produttivo

Settore produttivo	Ambito territoriale: Regione Marche			
	Accertamenti prestazioni previdenziali (Ammortizzatori sociali, forme di sostegno al reddito, ecc.)	Verifiche amministrativo contabili (Patronati, beneficiari finanziamenti fondi nazionali e comunitari, ecc.)	Altri accertamenti (Autorizzazioni interdizione anticipata lav.madri, impianti audiovisivi, ecc.)	Totale verifiche e accertamenti
Agricoltura	0	0	0	0
Industria	48	1	10	59
Edilizia	0	0	6	6
Terziario	27	275	24	326
ND	1	62	4	67
<b>TOTALE</b>	<b>76</b>	<b>338</b>	<b>44</b>	<b>458</b>

### Accertamenti e verifiche per codice sezione ATECO 2007

Codice sezione Ateco 2007	Ambito territoriale: Regione Marche			
	Accertamenti prestazioni previdenziali (Ammortizzatori sociali, forme di sostegno al reddito, ecc.)	Verifiche amministrativo contabili (Patronati, beneficiari finanziamenti fondi nazionali e comunitari, ecc.)	Altri accertamenti (Autorizzazioni interdizione anticipata lav.madri, impianti audiovisivi, ecc.)	Totale verifiche e accertamenti
- A Agricoltura, silvicoltura e pesca	0	0	0	0
- B Estrazione minerali da cave e miniere	0	0	0	0
- C Attività manifatturiere	48	1	10	59
- D Fornitura energia elettrica, gas, ecc.	0	0	0	0
- E Fornitura acqua; reti fognarie, gestione rifiuti, ecc.	0	0	0	0
- F Costruzioni	0	0	6	6
- G Commercio all'ingrosso e al dettaglio	6	0	4	10
- H Trasporto e magazzinaggio	0	0	1	1
- I Attività servizi alloggio e ristorazione	6	0	2	8
- J Servizi informazione e comunicazione	4	0	0	4
- K Attività finanziarie e assicurative	0	0	1	1
- L Attività immobiliari	0	0	0	0
- M Attività professionali, scientifiche e tecniche	3	42	1	46
- N Servizi supporto alle imprese, ecc.	4	2	0	6
- O Amministrazione pubblica e difesa, ecc.	0	0	0	0
- P Istruzione	0	2	5	7
- Q Sanità e assistenza sociale	1	0	3	4
- R Attività artistiche, sportive, intrattenimento, ecc.	0	0	1	1
- S Altre attività di servizi	3	229	6	238
- T Attività famiglie datori lavoro personale domestico; ecc.	0	0	0	0
- U Organizzazioni ed organismi extraterritoriali	0	0	0	0
ND	1	62	4	67
<b>TOTALE</b>	<b>76</b>	<b>338</b>	<b>44</b>	<b>458</b>

## Ispezioni e totale accessi per settore produttivo

Settore produttivo	Ambito territoriale:				Regione Marche	
	Ispezioni in materia di lavoro e legislazione sociale	Ispezioni in materia di autotrasporto	Ispezioni in materia di salute e sicurezza	Totale Ispezioni	Totale verifiche e accertamenti	Totale Accessi
Agricoltura	184	7	102	293	0	293
Industria	460	9	263	731	59	790
Edilizia	702	9	895	1.605	6	1.611
Terziario	1.403	115	380	1.897	326	2.223
ND	0	0	0	0	67	67
<b>TOTALE</b>	<b>2.749</b>	<b>139</b>	<b>1.639</b>	<b>4.526</b>	<b>458</b>	<b>4.984</b>

## Ispezioni e totale accessi per codice sezione ATECO 2007

Codice sezione Ateco 2007	Ambito territoriale:				Regione Marche	
	Ispezioni in materia di lavoro e legislazione sociale	Ispezioni in materia di autotrasporto	Ispezioni in materia di salute e sicurezza	Totale Ispezioni	Totale verifiche e accertamenti	Totale Accessi
-A Agricoltura, silvicoltura e pesca	184	7	102	293	0	293
-B Estrazione minerali da cave e miniere	1	0	1	2	0	2
-C Attività manifatturiere	448	7	260	714	59	773
-D Fornitura energia elettrica, gas, ecc.	1	0	0	1	0	1
-E Fornitura acqua; reti fognarie, gestione rifiuti, ecc.	10	2	2	14	0	14
-F Costruzioni	702	9	895	1.605	6	1.611
-G Commercio all'ingrosso e al dettaglio	354	10	68	431	10	441
-H Trasporto e magazzinaggio	104	105	27	235	1	236
-I Attività servizi alloggio e ristorazione	480	0	80	560	8	568
-J Servizi informazione e comunicazione	15	0	3	17	4	21
-K Attività finanziarie e assicurative	4	0	0	4	1	5
-L Attività immobiliari	16	0	13	29	0	29
-M Attività professionali, scientifiche e tecniche	51	0	105	156	46	202
-N Servizi supporto alle imprese, ecc.	100	0	19	119	6	125
-O Amministrazione pubblica e difesa, ecc.	3	0	8	11	0	11
-P Istruzione	9	0	1	10	7	17
-Q Sanità e assistenza sociale	32	0	8	40	4	44
-R Attività artistiche, sportive, intrattenimento, ecc.	89	0	19	107	1	108
-S Altre attività di servizi	119	0	26	144	238	382
-T Attività famiglie datori lavoro personale domestico; ecc.	29	0	5	34	0	34
-U Organizzazioni ed organismi extraterritoriali	0	0	0	0	0	0
ND	0	0	0	0	67	67
<b>TOTALE</b>	<b>2.749</b>	<b>139</b>	<b>1.639</b>	<b>4.526</b>	<b>458</b>	<b>4.984</b>

## Irregolarità riscontrate per settore produttivo

Settore produttivo	Ambito territoriale:		Regione Marche	
	Ispezioni irregolari	Ispezioni regolari	Ispezioni definite	% Irregolarità
Agricoltura	201	41	242	83,1%
Industria	498	104	602	82,7%
Edilizia	1.093	193	1.286	85,0%
Terziario	1.145	332	1.477	77,5%
ND	6	0	6	100,0%
<b>TOTALE</b>	<b>2.943</b>	<b>670</b>	<b>3.613</b>	<b>81,5%</b>

## Irregolarità riscontrate per codice sezione ATECO 2007

Codice sezione Ateco 2007	Ambito territoriale:		Regione Marche	
	Ispezioni irregolari	Ispezioni regolari	Ispezioni definite	% Irregolarità
- A Agricoltura, silvicoltura e pesca	201	41	242	83,1%
- B Estrazione minerali da cave e miniere	1	1	2	50,0%
- C Attività manifatturiere	483	100	583	82,8%
- D Fornitura energia elettrica, gas, ecc.	1	0	1	100,0%
- E Fornitura acqua; reti fognarie, gestione rifiuti, ecc.	13	3	16	81,3%
- F Costruzioni	1.093	193	1.286	85,0%
- G Commercio all'ingrosso e al dettaglio	232	77	309	75,1%
- H Trasporto e magazzinaggio	161	32	193	83,4%
- I Attività servizi alloggio e ristorazione	348	118	466	74,7%
- J Servizi informazione e comunicazione	12	4	16	75,0%
- K Attività finanziarie e assicurative	2	1	3	66,7%
- L Attività immobiliari	19	4	23	82,6%
- M Attività professionali, scientifiche e tecniche	111	17	128	86,7%
- N Servizi supporto alle imprese, ecc.	76	21	97	78,4%
- O Amministrazione pubblica e difesa, ecc.	4	2	6	66,7%
- P Istruzione	8	1	9	88,9%
- Q Sanità e assistenza sociale	22	5	27	81,5%
- R Attività artistiche, sportive, intrattenimento, ecc.	65	16	81	80,2%
- S Altre attività di servizi	67	29	96	69,8%
- T Attività famiglie datori lavoro personale domestico; ecc.	17	5	22	77,3%
- U Organizzazioni ed organismi extraterritoriali	1	0	1	100,0%
ND	6	0	6	100,0%
<b>TOTALE</b>	<b>2.943</b>	<b>670</b>	<b>3.613</b>	<b>81,5%</b>

## Violazioni riscontrate per settore produttivo

Settore produttivo	Ambito territoriale:											Regione Marche						
	Lavoratori tutelati	di cui tramite le disposizioni impartite	Lavoro nero (Lav.)	di cui lavoratori extra comunitari sprovvisti di permesso di soggiorno	Caporalato / Sfruttamento art 603bis cp (Lav.)	Fenomeni interpositori (Lav.)	Distacco Transnazionale (N. Lav.)	Tutela Minori (Lav.)	Riqualificazione (Lav.)	Lavoratrici madri e pari opportunità (Lav.)	Orario di lavoro (Lav.)	Disciplina in materia di autotrasporto Violazioni "Reg CE 561/2006 - C.d.S." (Lav.)	Disciplina in materia di autotrasporto Violazioni "D.Lgs. N. 234/2007" (Lav.)	N. Viol. Salute e Sicurezza	N. Viol. Penali (altre)	N. Viol. Amministrative (altre)	Copertura aliquote disabili (numero posizioni non coperte)	
Agricoltura	321	39	30	5	11	82	0	1	0	0	16	0	0	246	14	83	0	
Industria	1.316	121	42	4	8	113	0	0	1	0	275	9	2	1.070	40	940	0	
Edilizia	865	76	97	21	0	76	7	0	22	0	82	0	3	1.247	43	146	0	
Terziario	3.334	156	308	9	19	907	0	6	969	1	318	215	32	783	152	548	0	
ND	64	0	10	0	0	54	0	0	0	0	12	0	0	2	5	0		
<b>TOTALE</b>	<b>5.900</b>	<b>392</b>	<b>487</b>	<b>39</b>	<b>38</b>	<b>1.232</b>	<b>7</b>	<b>7</b>	<b>992</b>	<b>1</b>	<b>703</b>	<b>224</b>	<b>37</b>	<b>3.346</b>	<b>251</b>	<b>1.722</b>	<b>0</b>	

## Violazioni riscontrate per codice sezione ATECO 2007

Codice sezione Ateco 2007	Ambito territoriale:											Regione Marche						
	Lavoratori tutelati	di cui tramite le disposizioni impartite	Lavoro Nero (Lav.)	di cui lavoratori extra comunitari sprovvisti di permesso di soggiorno	Caporalato / Sfruttamento art 603bis cp (Lav.)	Fenomeni interpositori (Lav.)	Distacco Transnazionale (N. Lav.)	Tutela Minori (Lav.)	Riqualificazione (Lav.)	Lavoratrici madri e pari opportunità (Lav.)	Orario di lavoro (Lav.)	Disciplina in materia di autotrasporto Violazioni "Reg CE 561/2006 - C.d.S." (Lav.)	Disciplina in materia di autotrasporto Violazioni "D.Lgs. N. 234/2007" (Lav.)	N. Viol. Salute e Sicurezza	N. Viol. Penali (altre)	N. Viol. Amministrative (altre)	Copertura aliquote disabili (numero posizioni non coperte)	
-A Agricoltura, silvicoltura e pesca	321	39	30	5	11	82	0	1	0	0	16	0	0	246	14	83	0	
-B Estrazione minerali da cave e miniere	1	0	0	0	0	0	0	0	0	0	0	0	0	39	4	12	0	
-C Attività manifatturiere	1.289	99	42	4	8	113	0	0	1	0	274	7	1	1.030	34	923	0	
-D Fornitura energia elettrica, gas, ecc.	0	0	0	0	0	0	0	0	0	0	0	0	0	0	0	0	0	
-E Fornitura acqua; reti fognarie, gestione rifiuti, ecc.	26	22	0	0	0	0	0	0	0	0	1	2	1	1	2	5	0	
-F Costruzioni	865	76	97	21	0	76	7	0	22	0	82	0	3	1.247	43	146	0	
-G Commercio all'ingrosso e al dettaglio	384	1	59	2	19	86	0	0	2	0	88	5	0	152	59	116	0	
-H Trasporto e magazzinaggio	695	0	9	0	0	541	0	0	2	0	42	210	32	18	5	51	0	
-I Attività servizi alloggio e ristorazione	458	2	156	1	0	6	0	4	5	1	53	0	0	221	51	198	0	
-J Servizi informazione e comunicazione	19	1	0	0	0	2	0	0	0	0	3	0	0	69	6	7	0	
-K Attività finanziarie e assicurative	1	0	0	0	0	0	0	0	0	0	1	0	0	0	0	0	0	
-L Attività immobiliari	5	0	1	0	0	0	0	0	0	0	4	0	0	10	0	2	0	
-M Attività professionali, scientifiche e tecniche	70	0	7	0	0	48	0	0	20	0	0	0	0	100	5	7	0	
-N Servizi supporto alle imprese, ecc.	1.011	0	7	1	0	180	0	0	786	0	21	0	0	21	6	42	0	
-O Amministrazione pubblica e difesa, ecc.	1	1	0	0	0	0	0	0	0	0	0	0	0	4	1	0	0	
-P Istruzione	114	0	1	0	0	44	0	0	125	0	0	0	0	0	0	7	0	
-Q Sanità e assistenza sociale	104	10	0	0	0	0	0	0	17	0	75	0	0	12	2	1	0	
-R Attività artistiche, sportive, intrattenimento, ecc.	197	0	43	2	0	0	0	1	9	0	6	0	0	56	12	35	0	
-S Altre attività di servizi	262	141	20	3	0	0	0	1	3	0	24	0	0	71	2	52	0	
-T Attività famiglie datori lavoro personale domestico; ecc.	12	0	4	0	0	0	0	0	0	0	1	0	0	49	3	30	0	
-U Organizzazioni ed organismi extraterritoriali	1	0	1	0	0	0	0	0	0	0	0	0	0	0	0	0	0	
ND	64	0	10	0	0	54	0	0	0	0	12	0	0	2	5	0		
<b>TOTALE</b>	<b>5.900</b>	<b>392</b>	<b>487</b>	<b>39</b>	<b>38</b>	<b>1.232</b>	<b>7</b>	<b>7</b>	<b>992</b>	<b>1</b>	<b>703</b>	<b>224</b>	<b>37</b>	<b>3.346</b>	<b>251</b>	<b>1.722</b>	<b>0</b>	

## I.XVI REGIONE MOLISE

### Accertamenti e verifiche per settore produttivo

Settore produttivo	Ambito territoriale: Regione Molise			
	Accertamenti prestazioni previdenziali (Ammortizzatori sociali, forme di sostegno al reddito, ecc.)	Verifiche amministrativo contabili (Patronati, beneficiari finanziamenti fondi nazionali e comunitari, ecc.)	Altri accertamenti (Autorizzazioni interdizione anticipata lav.madri, impianti audiovisivi, ecc.)	Totale verifiche e accertamenti
Agricoltura	1	0	0	1
Industria	3	2	0	5
Edilizia	1	0	1	2
Terziario	9	32	1	42
ND	0	15	1	16
<b>TOTALE</b>	<b>14</b>	<b>49</b>	<b>3</b>	<b>66</b>

### Accertamenti e verifiche per codice sezione ATECO 2007

Codice sezione Ateco 2007	Ambito territoriale: Regione Molise			
	Accertamenti prestazioni previdenziali (Ammortizzatori sociali, forme di sostegno al reddito, ecc.)	Verifiche amministrativo contabili (Patronati, beneficiari finanziamenti fondi nazionali e comunitari, ecc.)	Altri accertamenti (Autorizzazioni interdizione anticipata lav.madri, impianti audiovisivi, ecc.)	Totale verifiche e accertamenti
- A Agricoltura, silvicoltura e pesca	1	0	0	1
- B Estrazione minerali da cave e miniere	0	0	0	0
- C Attività manifatturiere	3	2	0	5
- D Fornitura energia elettrica, gas, ecc.	0	0	0	0
- E Fornitura acqua; reti fognarie, gestione rifiuti, ecc.	0	0	0	0
- F Costruzioni	1	0	1	2
- G Commercio all'ingrosso e al dettaglio	0	0	0	0
- H Trasporto e magazzinaggio	0	0	0	0
- I Attività servizi alloggio e ristorazione	7	0	0	7
- J Servizi informazione e comunicazione	0	0	0	0
- K Attività finanziarie e assicurative	0	0	0	0
- L Attività immobiliari	0	0	0	0
- M Attività professionali, scientifiche e tecniche	0	6	0	6
- N Servizi supporto alle imprese, ecc.	2	0	0	2
- O Amministrazione pubblica e difesa, ecc.	0	0	0	0
- P Istruzione	0	0	0	0
- Q Sanità e assistenza sociale	0	0	0	0
- R Attività artistiche, sportive, intrattenimento, ecc.	0	0	0	0
- S Altre attività di servizi	0	26	1	27
- T Attività famiglie datori lavoro personale domestico; ecc.	0	0	0	0
- U Organizzazioni ed organismi extraterritoriali	0	0	0	0
ND	0	15	1	16
<b>TOTALE</b>	<b>14</b>	<b>49</b>	<b>3</b>	<b>66</b>

## Ispezioni e totale accessi per settore produttivo

Settore produttivo	Ambito territoriale:				Regione Molise	
	Ispezioni in materia di lavoro e legislazione sociale	Ispezioni in materia di autotrasporto	Ispezioni in materia di salute e sicurezza	Totale Ispezioni	Totale verifiche e accertamenti	Totale Accessi
Agricoltura	39	0	49	87	1	88
Industria	62	0	67	128	5	133
Edilizia	150	0	258	407	2	409
Terziario	437	13	259	708	42	750
ND	0	0	0	0	16	16
<b>TOTALE</b>	<b>686</b>	<b>13</b>	<b>631</b>	<b>1.330</b>	<b>66</b>	<b>1.396</b>

## Ispezioni e totale accessi per codice sezione ATECO 2007

Codice sezione Ateco 2007	Ambito territoriale:				Regione Molise	
	Ispezioni in materia di lavoro e legislazione sociale	Ispezioni in materia di autotrasporto	Ispezioni in materia di salute e sicurezza	Totale Ispezioni	Totale verifiche e accertamenti	Totale Accessi
-A Agricoltura, silvicoltura e pesca	39	0	49	87	1	88
-B Estrazione minerali da cave e miniere	0	0	0	0	0	0
-C Attività manifatturiere	60	0	63	122	5	127
-D Fornitura energia elettrica, gas, ecc.	2	0	1	3	0	3
-E Fornitura acqua; reti fognarie, gestione rifiuti, ecc.	0	0	3	3	0	3
-F Costruzioni	150	0	258	407	2	409
-G Commercio all'ingrosso e al dettaglio	151	1	71	222	0	222
-H Trasporto e magazzinaggio	38	13	38	88	0	88
-I Attività servizi alloggio e ristorazione	121	0	63	183	7	190
-J Servizi informazione e comunicazione	8	0	4	12	0	12
-K Attività finanziarie e assicurative	2	0	1	3	0	3
-L Attività immobiliari	6	0	5	11	0	11
-M Attività professionali, scientifiche e tecniche	4	0	18	21	6	27
-N Servizi supporto alle imprese, ecc.	40	0	18	58	2	60
-O Amministrazione pubblica e difesa, ecc.	2	0	3	5	0	5
-P Istruzione	1	0	1	2	0	2
-Q Sanità e assistenza sociale	30	0	24	54	0	54
-R Attività artistiche, sportive, intrattenimento, ecc.	9	0	3	11	0	11
-S Altre attività di servizi	25	0	12	36	27	63
-T Attività famiglie datori lavoro personale domestico; ecc.	2	0	0	2	0	2
-U Organizzazioni ed organismi extraterritoriali	0	0	0	0	0	0
ND	0	0	0	0	16	16
<b>TOTALE</b>	<b>686</b>	<b>13</b>	<b>631</b>	<b>1.330</b>	<b>66</b>	<b>1.396</b>



## Irregolarità riscontrate per settore produttivo

Settore produttivo	Ambito territoriale:		Regione Molise	
	Ispezioni irregolari	Ispezioni regolari	Ispezioni definite	% Irregolarità
Agricoltura	50	11	61	82,0%
Industria	82	29	111	73,9%
Edilizia	290	34	324	89,5%
Terziario	418	138	556	75,2%
ND	0	0	0	0,0%
<b>TOTALE</b>	<b>840</b>	<b>212</b>	<b>1.052</b>	<b>79,8%</b>

## Irregolarità riscontrate per codice sezione ATECO 2007

Codice sezione Ateco 2007	Ambito territoriale:		Regione Molise	
	Ispezioni irregolari	Ispezioni regolari	Ispezioni definite	% Irregolarità
- A Agricoltura, silvicoltura e pesca	50	11	61	82,0%
- B Estrazione minerali da cave e miniere	0	1	1	0,0%
- C Attività manifatturiere	79	27	106	74,5%
- D Fornitura energia elettrica, gas, ecc.	0	0	0	0,0%
- E Fornitura acqua; reti fognarie, gestione rifiuti, ecc.	3	1	4	75,0%
- F Costruzioni	290	34	324	89,5%
- G Commercio all'ingrosso e al dettaglio	124	50	174	71,3%
- H Trasporto e magazzinaggio	46	16	62	74,2%
- I Attività servizi alloggio e ristorazione	104	38	142	73,2%
- J Servizi informazione e comunicazione	7	1	8	87,5%
- K Attività finanziarie e assicurative	2	2	4	50,0%
- L Attività immobiliari	9	0	9	100,0%
- M Attività professionali, scientifiche e tecniche	15	1	16	93,8%
- N Servizi supporto alle imprese, ecc.	38	8	46	82,6%
- O Amministrazione pubblica e difesa, ecc.	3	0	3	100,0%
- P Istruzione	1	0	1	100,0%
- Q Sanità e assistenza sociale	36	12	48	75,0%
- R Attività artistiche, sportive, intrattenimento, ecc.	8	2	10	80,0%
- S Altre attività di servizi	24	7	31	77,4%
- T Attività famiglie datori lavoro personale domestico; ecc.	1	1	2	50,0%
- U Organizzazioni ed organismi extraterritoriali	0	0	0	0,0%
ND	0	0	0	0,0%
<b>TOTALE</b>	<b>840</b>	<b>212</b>	<b>1.052</b>	<b>79,8%</b>

## Violazioni riscontrate per settore produttivo

Settore produttivo	Ambito territoriale:													Regione Molise				
	Lavoratori tutelati	di cui tramite le disposizioni impartite	Lavoro nero (Lav.)	di cui lavoratori extra comunitari sprovvisti di permesso di soggiorno	Caporalato / Sfruttamento art 603bis cp (Lav.)	Fenomeni interpositori (Lav.)	Distacco Transnazionale (N. Lav.)	Tutela Minori (Lav.)	Riqualificazione (Lav.)	Lavoratrici madri e pari opportunità (Lav.)	Orario di lavoro (Lav.)	Disciplina in materia di autotrasporto Violazioni "Reg CE 561/2006 - C.d.S." (Lav.)	Disciplina in materia di autotrasporto Violazioni "D.Lgs. N. 234/2007" (Lav.)	N. Viol. Salute e Sicurezza	N. Viol. Penali (altre)	N. Viol. Amministrative (altre)	Copertura aliquote disabili (numero posizioni non coperte)	
Agricoltura	65	0	29	3	0	9	0	0	0	0	1	0	0	58	3	6	0	
Industria	156	0	7	1	0	59	0	0	1	0	0	0	0	157	8	2	0	
Edilizia	109	0	31	0	0	23	0	0	3	0	0	0	0	435	8	21	0	
Terziario	498	14	101	4	0	68	0	0	15	2	2	11	0	422	35	79	0	
ND	0	0	0	0	0	0	0	0	0	0	0	0	0	0	0	0	0	
<b>TOTALE</b>	<b>828</b>	<b>14</b>	<b>168</b>	<b>8</b>	<b>0</b>	<b>159</b>	<b>0</b>	<b>0</b>	<b>19</b>	<b>2</b>	<b>3</b>	<b>11</b>	<b>0</b>	<b>1.072</b>	<b>54</b>	<b>108</b>	<b>0</b>	

## Violazioni riscontrate per codice sezione ATECO 2007

Codice sezione Ateco 2007	Ambito territoriale:													Regione Molise				
	Lavoratori tutelati	di cui tramite le disposizioni impartite	Lavoro Nero (Lav.)	di cui lavoratori extra comunitari sprovvisti di permesso di soggiorno	Caporalato / Sfruttamento art 603bis cp (Lav.)	Fenomeni interpositori (Lav.)	Distacco Transnazionale (N. Lav.)	Tutela Minori (Lav.)	Riqualificazione (Lav.)	Lavoratrici madri e pari opportunità (Lav.)	Orario di lavoro (Lav.)	Disciplina in materia di autotrasporto Violazioni "Reg CE 561/2006 - C.d.S." (Lav.)	Disciplina in materia di autotrasporto Violazioni "D.Lgs. N. 234/2007" (Lav.)	N. Viol. Salute e Sicurezza	N. Viol. Penali (altre)	N. Viol. Amministrative (altre)	Copertura aliquote disabili (numero posizioni non coperte)	
-A Agricoltura, silvicoltura e pesca	65	0	29	3	0	9	0	0	0	0	1	0	0	58	3	6	0	
-B Estrazione minerali da cave e miniere	0	0	0	0	0	0	0	0	0	0	0	0	0	0	0	0	0	
-C Attività manifatturiere	156	0	7	1	0	59	0	0	1	0	0	0	0	152	8	2	0	
-D Fornitura energia elettrica, gas, ecc.	0	0	0	0	0	0	0	0	0	0	0	0	0	0	0	0	0	
-E Fornitura acqua; reti fognarie, gestione rifiuti, ecc.	0	0	0	0	0	0	0	0	0	0	0	0	0	5	0	0	0	
-F Costruzioni	109	0	31	0	0	23	0	0	3	0	0	0	0	435	8	21	0	
-G Commercio all'ingrosso e al dettaglio	119	14	25	2	0	9	0	0	1	0	0	0	0	102	12	20	0	
-H Trasporto e magazzinaggio	52	0	1	0	0	11	0	0	0	0	2	11	0	52	7	2	0	
-I Attività servizi alloggio e ristorazione	138	0	59	2	0	0	0	0	0	1	0	0	0	87	8	39	0	
-J Servizi informazione e comunicazione	14	0	1	0	0	0	0	0	2	0	0	0	0	15	0	0	0	
-K Attività finanziarie e assicurative	1	0	0	0	0	0	0	0	0	0	0	0	0	3	0	0	0	
-L Attività immobiliari	6	0	1	0	0	0	0	0	0	0	0	0	0	11	0	1	0	
-M Attività professionali, scientifiche e tecniche	2	0	0	0	0	2	0	0	0	0	0	0	0	14	0	0	0	
-N Servizi supporto alle imprese, ecc.	75	0	1	0	0	33	0	0	0	1	0	0	0	57	2	4	0	
-O Amministrazione pubblica e difesa, ecc.	0	0	0	0	0	0	0	0	0	0	0	0	0	2	0	0	0	
-P Istruzione	1	0	0	0	0	0	0	0	0	0	0	0	0	0	0	1	0	
-Q Sanità e assistenza sociale	52	0	1	0	0	13	0	0	5	0	0	0	0	40	2	2	0	
-R Attività artistiche, sportive, intrattenimento, ecc.	10	0	2	0	0	0	0	0	0	0	0	0	0	7	2	3	0	
-S Altre attività di servizi	27	0	10	0	0	0	0	0	7	0	0	0	0	32	2	6	0	
-T Attività famiglie datori lavoro personale domestico; ecc.	1	0	0	0	0	0	0	0	0	0	0	0	0	0	0	1	0	
-U Organizzazioni ed organismi extraterritoriali	0	0	0	0	0	0	0	0	0	0	0	0	0	0	0	0	0	
ND	0	0	0	0	0	0	0	0	0	0	0	0	0	0	0	0	0	
<b>TOTALE</b>	<b>828</b>	<b>14</b>	<b>168</b>	<b>8</b>	<b>0</b>	<b>159</b>	<b>0</b>	<b>0</b>	<b>19</b>	<b>2</b>	<b>3</b>	<b>11</b>	<b>0</b>	<b>1.072</b>	<b>54</b>	<b>108</b>	<b>0</b>	

## I.XVII REGIONE PIEMONTE

### Accertamenti e verifiche per settore produttivo

Settore produttivo	Ambito territoriale: Regione Piemonte			
	Accertamenti prestazioni previdenziali (Ammortizzatori sociali, forme di sostegno al reddito, ecc.)	Verifiche amministrativo contabili (Patronati, beneficiari finanziamenti fondi nazionali e comunitari, ecc.)	Altri accertamenti (Autorizzazioni interdizione anticipata lav.madri, impianti audiovisivi, ecc.)	Totale verifiche e accertamenti
Agricoltura	0	0	11	11
Industria	61	1	87	149
Edilizia	2	0	66	68
Terziario	73	209	219	501
ND	2	84	59	145
<b>TOTALE</b>	<b>138</b>	<b>294</b>	<b>442</b>	<b>874</b>

### Accertamenti e verifiche per codice sezione ATECO 2007

Codice sezione Ateco 2007	Ambito territoriale: Regione Piemonte			
	Accertamenti prestazioni previdenziali (Ammortizzatori sociali, forme di sostegno al reddito, ecc.)	Verifiche amministrativo contabili (Patronati, beneficiari finanziamenti fondi nazionali e comunitari, ecc.)	Altri accertamenti (Autorizzazioni interdizione anticipata lav.madri, impianti audiovisivi, ecc.)	Totale verifiche e accertamenti
- A Agricoltura, silvicoltura e pesca	0	0	11	11
- B Estrazione minerali da cave e miniere	0	0	1	1
- C Attività manifatturiere	61	1	82	144
- D Fornitura energia elettrica, gas, ecc.	0	0	1	1
- E Fornitura acqua; reti fognarie, gestione rifiuti, ecc.	0	0	3	3
- F Costruzioni	2	0	66	68
- G Commercio all'ingrosso e al dettaglio	15	0	44	59
- H Trasporto e magazzinaggio	5	0	31	36
- I Attività servizi alloggio e ristorazione	7	0	19	26
- J Servizi informazione e comunicazione	20	0	18	38
- K Attività finanziarie e assicurative	0	0	5	5
- L Attività immobiliari	0	0	1	1
- M Attività professionali, scientifiche e tecniche	3	27	19	49
- N Servizi supporto alle imprese, ecc.	21	3	30	54
- O Amministrazione pubblica e difesa, ecc.	0	0	1	1
- P Istruzione	0	4	10	14
- Q Sanità e assistenza sociale	1	0	9	10
- R Attività artistiche, sportive, intrattenimento, ecc.	0	0	4	4
- S Altre attività di servizi	1	175	19	195
- T Attività famiglie datori lavoro personale domestico; ecc.	0	0	8	8
- U Organizzazioni ed organismi extraterritoriali	0	0	1	1
ND	2	84	59	145
<b>TOTALE</b>	<b>138</b>	<b>294</b>	<b>442</b>	<b>874</b>

## Ispezioni e totale accessi per settore produttivo

Settore produttivo	Ambito territoriale:				Regione Piemonte	
	Ispezioni in materia di lavoro e legislazione sociale	Ispezioni in materia di autotrasporto	Ispezioni in materia di salute e sicurezza	Totale Ispezioni	Totale verifiche e accertamenti	Totale Accessi
Agricoltura	326	1	157	483	11	494
Industria	633	9	386	1.027	149	1.176
Edilizia	1.146	7	1.095	2.248	68	2.316
Terziario	3.276	134	1.175	4.585	501	5.086
ND	1	0	0	1	145	146
<b>TOTALE</b>	<b>5.381</b>	<b>151</b>	<b>2.812</b>	<b>8.344</b>	<b>874</b>	<b>9.218</b>

## Ispezioni e totale accessi per codice sezione ATECO 2007

Codice sezione Ateco 2007	Ambito territoriale:				Regione Piemonte	
	Ispezioni in materia di lavoro e legislazione sociale	Ispezioni in materia di autotrasporto	Ispezioni in materia di salute e sicurezza	Totale Ispezioni	Totale verifiche e accertamenti	Totale Accessi
-A Agricoltura, silvicoltura e pesca	326	1	157	483	11	494
-B Estrazione minerali da cave e miniere	4	1	3	8	1	9
-C Attività manifatturiere	601	5	360	965	144	1.109
-D Fornitura energia elettrica, gas, ecc.	7	0	7	14	1	15
-E Fornitura acqua; reti fognarie, gestione rifiuti, ecc.	21	4	16	40	3	43
-F Costruzioni	1.146	7	1.095	2.248	68	2.316
-G Commercio all'ingrosso e al dettaglio	914	3	252	1.168	59	1.227
-H Trasporto e magazzinaggio	266	126	196	587	36	623
-I Attività servizi alloggio e ristorazione	1.015	1	246	1.262	26	1.288
-J Servizi informazione e comunicazione	65	0	29	94	38	132
-K Attività finanziarie e assicurative	17	0	6	23	5	28
-L Attività immobiliari	57	1	42	100	1	101
-M Attività professionali, scientifiche e tecniche	114	0	112	226	49	275
-N Servizi supporto alle imprese, ecc.	299	2	90	390	54	444
-O Amministrazione pubblica e difesa, ecc.	12	0	14	26	1	27
-P Istruzione	21	0	4	25	14	39
-Q Sanità e assistenza sociale	115	0	32	147	10	157
-R Attività artistiche, sportive, intrattenimento, ecc.	66	0	26	91	4	95
-S Altre attività di servizi	258	2	112	371	195	566
-T Attività famiglie datori lavoro personale domestico; ecc.	59	0	16	75	8	83
-U Organizzazioni ed organismi extraterritoriali	0	0	0	0	1	1
ND	1	0	0	1	145	146
<b>TOTALE</b>	<b>5.381</b>	<b>151</b>	<b>2.812</b>	<b>8.344</b>	<b>874</b>	<b>9.218</b>

## Irregolarità riscontrate per settore produttivo

Settore produttivo	Ambito territoriale:		Regione Piemonte	
	Ispezioni irregolari	Ispezioni regolari	Ispezioni definite	% Irregolarità
Agricoltura	229	111	340	67,4%
Industria	452	282	734	61,6%
Edilizia	974	570	1.544	63,1%
Terziario	2.157	1.209	3.366	64,1%
ND	5	2	7	71,4%
<b>TOTALE</b>	<b>3.817</b>	<b>2.174</b>	<b>5.991</b>	<b>63,7%</b>

## Irregolarità riscontrate per codice sezione ATECO 2007

Codice sezione Ateco 2007	Ambito territoriale:		Regione Piemonte	
	Ispezioni irregolari	Ispezioni regolari	Ispezioni definite	% Irregolarità
- A Agricoltura, silvicoltura e pesca	229	111	340	67,4%
- B Estrazione minerali da cave e miniere	1	2	3	33,3%
- C Attività manifatturiere	427	265	692	61,7%
- D Fornitura energia elettrica, gas, ecc.	5	4	9	55,6%
- E Fornitura acqua; reti fognarie, gestione rifiuti, ecc.	19	11	30	63,3%
- F Costruzioni	974	570	1.544	63,1%
- G Commercio all'ingrosso e al dettaglio	460	327	787	58,4%
- H Trasporto e magazzinaggio	329	89	418	78,7%
- I Attività servizi alloggio e ristorazione	680	304	984	69,1%
- J Servizi informazione e comunicazione	36	45	81	44,4%
- K Attività finanziarie e assicurative	12	8	20	60,0%
- L Attività immobiliari	41	39	80	51,3%
- M Attività professionali, scientifiche e tecniche	111	45	156	71,2%
- N Servizi supporto alle imprese, ecc.	146	123	269	54,3%
- O Amministrazione pubblica e difesa, ecc.	8	9	17	47,1%
- P Istruzione	10	7	17	58,8%
- Q Sanità e assistenza sociale	80	35	115	69,6%
- R Attività artistiche, sportive, intrattenimento, ecc.	50	25	75	66,7%
- S Altre attività di servizi	167	137	304	54,9%
- T Attività famiglie datori lavoro personale domestico; ecc.	27	16	43	62,8%
- U Organizzazioni ed organismi extraterritoriali	0	0	0	0,0%
ND	5	2	7	71,4%
<b>TOTALE</b>	<b>3.817</b>	<b>2.174</b>	<b>5.991</b>	<b>63,7%</b>

## Violazioni riscontrate per settore produttivo

Settore produttivo	Ambito territoriale:											Regione Piemonte						
	Lavoratori tutelati	di cui tramite le disposizioni impartite	Lavoro nero (Lav.)	di cui lavoratori extra comunitari sprovvisti di permesso di soggiorno	Caporalato / Sfruttamento art 603bis cp (Lav.)	Fenomeni interpositori (Lav.)	Distacco Transnazionale (N. Lav.)	Tutela Minori (Lav.)	Riqualificazione (Lav.)	Lavoratrici madri e pari opportunità (Lav.)	Orario di lavoro (Lav.)	Disciplina in materia di autotrasporto Violazioni "Reg CE 561/2006 - C.d.S." (Lav.)	Disciplina in materia di autotrasporto Violazioni "D.Lgs. N. 234/2007" (Lav.)	N. Viol. Salute e Sicurezza	N. Viol. Penali (altre)	N. Viol. Amministrative (altre)	Copertura aliquote disabili (numero posizioni non coperte)	
Agricoltura	659	27	119	17	46	42	0	1	23	0	2	4	0	534	65	40	0	
Industria	900	227	79	5	3	43	0	2	11	0	144	3	3	706	82	190	2	
Edilizia	1.045	219	175	24	7	201	5	1	37	0	22	4	8	1.004	115	360	1	
Terziario	6.131	1.646	679	33	14	759	16	16	506	4	459	270	51	3.097	397	1.514	0	
ND	52	0	0	0	0	50	0	0	0	0	0	0	0	0	0	3	0	
<b>TOTALE</b>	<b>8.787</b>	<b>2.119</b>	<b>1.052</b>	<b>79</b>	<b>70</b>	<b>1.095</b>	<b>21</b>	<b>20</b>	<b>577</b>	<b>4</b>	<b>627</b>	<b>281</b>	<b>62</b>	<b>5.341</b>	<b>659</b>	<b>2.107</b>	<b>3</b>	

## Violazioni riscontrate per codice sezione ATECO 2007

Codice sezione Ateco 2007	Ambito territoriale:											Regione Piemonte						
	Lavoratori tutelati	di cui tramite le disposizioni impartite	Lavoro Nero (Lav.)	di cui lavoratori extra comunitari sprovvisti di permesso di soggiorno	Caporalato / Sfruttamento art 603bis cp (Lav.)	Fenomeni interpositori (Lav.)	Distacco Transnazionale (N. Lav.)	Tutela Minori (Lav.)	Riqualificazione (Lav.)	Lavoratrici madri e pari opportunità (Lav.)	Orario di lavoro (Lav.)	Disciplina in materia di autotrasporto Violazioni "Reg CE 561/2006 - C.d.S." (Lav.)	Disciplina in materia di autotrasporto Violazioni "D.Lgs. N. 234/2007" (Lav.)	N. Viol. Salute e Sicurezza	N. Viol. Penali (altre)	N. Viol. Amministrative (altre)	Copertura aliquote disabili (numero posizioni non coperte)	
-A Agricoltura, silvicoltura e pesca	659	27	119	17	46	42	0	1	23	0	2	4	0	534	65	40	0	
-B Estrazione minerali da cave e miniere	1	0	0	0	0	0	0	0	0	0	1	0	0	0	0	0	0	
-C Attività manifatturiere	876	222	77	5	3	43	0	2	9	0	143	0	2	684	78	188	2	
-D Fornitura energia elettrica, gas, ecc.	13	5	0	0	0	0	0	0	2	0	0	0	0	3	1	0	0	
-E Fornitura acqua; reti fognarie, gestione rifiuti, ecc.	10	0	2	0	0	0	0	0	0	0	0	3	1	19	3	2	0	
-F Costruzioni	1.045	219	175	24	7	201	5	1	37	0	22	4	8	1.004	115	360	1	
-G Commercio all'ingrosso e al dettaglio	746	187	149	15	13	12	0	2	10	0	54	9	4	640	113	278	0	
-H Trasporto e magazzinaggio	1.484	564	21	2	0	198	16	0	12	0	60	223	47	516	29	345	0	
-I Attività servizi alloggio e ristorazione	1.404	218	304	12	0	21	0	8	182	2	89	2	0	637	153	390	0	
-J Servizi informazione e comunicazione	63	1	1	0	0	7	0	0	1	0	1	0	0	15	5	9	0	
-K Attività finanziarie e assicurative	8	0	2	0	0	0	0	0	0	0	0	0	0	2	5	9	0	
-L Attività immobiliari	11	0	6	0	0	0	0	0	2	0	0	0	0	31	2	8	0	
-M Attività professionali, scientifiche e tecniche	198	26	6	0	0	142	0	0	16	0	15	0	0	105	16	55	0	
-N Servizi supporto alle imprese, ecc.	460	40	37	3	0	64	0	0	23	0	44	0	0	192	11	218	0	
-O Amministrazione pubblica e difesa, ecc.	3	0	0	0	0	0	0	0	0	0	1	0	0	5	1	0	0	
-P Istruzione	10	0	1	0	0	8	0	0	2	0	3	0	0	0	2	9	0	
-Q Sanità e assistenza sociale	834	79	31	0	0	264	0	0	251	0	165	0	0	698	10	72	0	
-R Attività artistiche, sportive, intrattenimento, ecc.	82	0	27	0	0	12	0	4	3	0	0	0	0	43	13	27	0	
-S Altre attività di servizi	810	531	88	1	1	31	0	2	4	2	27	36	0	204	29	76	0	
-T Attività famiglie datori lavoro personale domestico; ecc.	18	0	6	0	0	0	0	0	0	0	0	0	0	9	8	18	0	
-U Organizzazioni ed organismi extraterritoriali	0	0	0	0	0	0	0	0	0	0	0	0	0	0	0	0	0	
ND	52	0	0	0	0	50	0	0	0	0	0	0	0	0	0	3	0	
<b>TOTALE</b>	<b>8.787</b>	<b>2.119</b>	<b>1.052</b>	<b>79</b>	<b>70</b>	<b>1.095</b>	<b>21</b>	<b>20</b>	<b>577</b>	<b>4</b>	<b>627</b>	<b>281</b>	<b>62</b>	<b>5.341</b>	<b>659</b>	<b>2.107</b>	<b>3</b>	

## I.XVIII REGIONE PUGLIA

### Accertamenti e verifiche per settore produttivo

Settore produttivo	Ambito territoriale: Regione Puglia			
	Accertamenti prestazioni previdenziali (Ammortizzatori sociali, forme di sostegno al reddito, ecc.)	Verifiche amministrativo contabili (Patronati, beneficiari finanziamenti fondi nazionali e comunitari, ecc.)	Altri accertamenti (Autorizzazioni interdizione anticipata lav.madri, impianti audiovisivi, ecc.)	Totale verifiche e accertamenti
Agricoltura	0	0	18	18
Industria	29	0	28	57
Edilizia	2	0	64	66
Terziario	79	477	89	645
ND	3	167	26	196
<b>TOTALE</b>	<b>113</b>	<b>644</b>	<b>225</b>	<b>982</b>

### Accertamenti e verifiche per codice sezione ATECO 2007

Codice sezione Ateco 2007	Ambito territoriale: Regione Puglia			
	Accertamenti prestazioni previdenziali (Ammortizzatori sociali, forme di sostegno al reddito, ecc.)	Verifiche amministrativo contabili (Patronati, beneficiari finanziamenti fondi nazionali e comunitari, ecc.)	Altri accertamenti (Autorizzazioni interdizione anticipata lav.madri, impianti audiovisivi, ecc.)	Totale verifiche e accertamenti
- A Agricoltura, silvicoltura e pesca	0	0	18	18
- B Estrazione minerali da cave e miniere	0	0	1	1
- C Attività manifatturiere	25	0	22	47
- D Fornitura energia elettrica, gas, ecc.	0	0	0	0
- E Fornitura acqua; reti fognarie, gestione rifiuti, ecc.	4	0	5	9
- F Costruzioni	2	0	64	66
- G Commercio all'ingrosso e al dettaglio	12	0	21	33
- H Trasporto e magazzinaggio	3	0	8	11
- I Attività servizi alloggio e ristorazione	14	0	15	29
- J Servizi informazione e comunicazione	16	0	8	24
- K Attività finanziarie e assicurative	0	0	1	1
- L Attività immobiliari	0	0	0	0
- M Attività professionali, scientifiche e tecniche	0	52	3	55
- N Servizi supporto alle imprese, ecc.	32	5	14	51
- O Amministrazione pubblica e difesa, ecc.	0	0	0	0
- P Istruzione	0	0	6	6
- Q Sanità e assistenza sociale	1	1	4	6
- R Attività artistiche, sportive, intrattenimento, ecc.	0	0	4	4
- S Altre attività di servizi	1	419	4	424
- T Attività famiglie datori lavoro personale domestico; ecc.	0	0	1	1
- U Organizzazioni ed organismi extraterritoriali	0	0	0	0
ND	3	167	26	196
<b>TOTALE</b>	<b>113</b>	<b>644</b>	<b>225</b>	<b>982</b>

## Ispezioni e totale accessi per settore produttivo

Settore produttivo	Ambito territoriale:				Regione Puglia	
	Ispezioni in materia di lavoro e legislazione sociale	Ispezioni in materia di autotrasporto	Ispezioni in materia di salute e sicurezza	Totale Ispezioni	Totale verifiche e accertamenti	Totale Accessi
Agricoltura	965	4	512	1.481	18	1.499
Industria	644	17	288	949	57	1.006
Edilizia	1.324	6	2.681	4.010	66	4.076
Terziario	4.168	186	1.452	5.806	645	6.451
ND	0	0	0	0	196	196
<b>TOTALE</b>	<b>7.101</b>	<b>213</b>	<b>4.932</b>	<b>12.246</b>	<b>982</b>	<b>13.228</b>

## Ispezioni e totale accessi per codice sezione ATECO 2007

Codice sezione Ateco 2007	Ambito territoriale:				Regione Puglia	
	Ispezioni in materia di lavoro e legislazione sociale	Ispezioni in materia di autotrasporto	Ispezioni in materia di salute e sicurezza	Totale Ispezioni	Totale verifiche e accertamenti	Totale Accessi
-A Agricoltura, silvicoltura e pesca	965	4	512	1.481	18	1.499
-B Estrazione minerali da cave e miniere	7	0	8	14	1	15
-C Attività manifatturiere	606	13	259	878	47	925
-D Fornitura energia elettrica, gas, ecc.	7	0	5	11	0	11
-E Fornitura acqua; reti fognarie, gestione rifiuti, ecc.	25	4	17	46	9	55
-F Costruzioni	1.324	6	2.681	4.010	66	4.076
-G Commercio all'ingrosso e al dettaglio	1.499	16	414	1.928	33	1.961
-H Trasporto e magazzinaggio	199	168	70	437	11	448
-I Attività servizi alloggio e ristorazione	1.424	0	365	1.789	29	1.818
-J Servizi informazione e comunicazione	25	0	8	32	24	56
-K Attività finanziarie e assicurative	7	0	5	12	1	13
-L Attività immobiliari	28	1	16	45	0	45
-M Attività professionali, scientifiche e tecniche	95	0	226	321	55	376
-N Servizi supporto alle imprese, ecc.	229	1	79	309	51	360
-O Amministrazione pubblica e difesa, ecc.	8	0	11	18	0	18
-P Istruzione	20	0	5	24	6	30
-Q Sanità e assistenza sociale	86	0	51	137	6	143
-R Attività artistiche, sportive, intrattenimento, ecc.	164	1	100	265	4	269
-S Altre attività di servizi	355	0	86	441	424	865
-T Attività famiglie datori lavoro personale domestico; ecc.	30	0	17	47	1	48
-U Organizzazioni ed organismi extraterritoriali	1	0	0	1	0	1
ND	0	0	0	0	196	196
<b>TOTALE</b>	<b>7.101</b>	<b>213</b>	<b>4.932</b>	<b>12.246</b>	<b>982</b>	<b>13.228</b>



## Irregolarità riscontrate per settore produttivo

Settore produttivo	Ambito territoriale:		Regione Puglia	
	Ispezioni irregolari	Ispezioni regolari	Ispezioni definite	% Irregolarità
Agricoltura	694	389	1.083	64,1%
Industria	489	204	693	70,6%
Edilizia	2.425	745	3.170	76,5%
Terziario	3.010	1.162	4.172	72,1%
ND	4	0	4	100,0%
<b>TOTALE</b>	<b>6.622</b>	<b>2.500</b>	<b>9.122</b>	<b>72,6%</b>

## Irregolarità riscontrate per codice sezione ATECO 2007

Codice sezione Ateco 2007	Ambito territoriale:		Regione Puglia	
	Ispezioni irregolari	Ispezioni regolari	Ispezioni definite	% Irregolarità
- A Agricoltura, silvicoltura e pesca	694	389	1.083	64,1%
- B Estrazione minerali da cave e miniere	5	3	8	62,5%
- C Attività manifatturiere	457	182	639	71,5%
- D Fornitura energia elettrica, gas, ecc.	4	4	8	50,0%
- E Fornitura acqua; reti fognarie, gestione rifiuti, ecc.	23	15	38	60,5%
- F Costruzioni	2.425	745	3.170	76,5%
- G Commercio all'ingrosso e al dettaglio	925	420	1.345	68,8%
- H Trasporto e magazzinaggio	263	61	324	81,2%
- I Attività servizi alloggio e ristorazione	1.003	366	1.369	73,3%
- J Servizi informazione e comunicazione	14	5	19	73,7%
- K Attività finanziarie e assicurative	9	2	11	81,8%
- L Attività immobiliari	22	9	31	71,0%
- M Attività professionali, scientifiche e tecniche	192	31	223	86,1%
- N Servizi supporto alle imprese, ecc.	158	56	214	73,8%
- O Amministrazione pubblica e difesa, ecc.	5	5	10	50,0%
- P Istruzione	12	6	18	66,7%
- Q Sanità e assistenza sociale	60	30	90	66,7%
- R Attività artistiche, sportive, intrattenimento, ecc.	138	31	169	81,7%
- S Altre attività di servizi	191	120	311	61,4%
- T Attività famiglie datori lavoro personale domestico; ecc.	18	20	38	47,4%
- U Organizzazioni ed organismi extraterritoriali	0	0	0	0,0%
ND	4	0	4	100,0%
<b>TOTALE</b>	<b>6.622</b>	<b>2.500</b>	<b>9.122</b>	<b>72,6%</b>

## Violazioni riscontrate per settore produttivo

Settore produttivo	Ambito territoriale:													Regione Puglia					
	Lavoratori tutelati	di cui tramite le disposizioni impartite	Lavoro nero (Lav.)	di cui lavoratori extra comunitari sprovvisti di permesso di soggiorno	Caporalato / Sfruttamento art 603bis cp (Lav.)	Fenomeni interpositori (Lav.)	Distacco Transnazionale (N. Lav.)	Tutela Minori (Lav.)	Riqualificazione (Lav.)	Lavoratrici madri e pari opportunità (Lav.)	Orario di lavoro (Lav.)	Disciplina in materia di autotrasporto Violazioni "Reg CE 561/2006 - C.d.S." (Lav.)	Disciplina in materia di autotrasporto Violazioni "D.Lgs. N. 234/2007" (Lav.)	N. Viol. Salute e Sicurezza	N. Viol. Penali (altre)	N. Viol. Amministrative (altre)	Copertura aliquote disabili (numero posizioni non coperte)		
Agricoltura	1.434	40	373	29	116	33	0	1	0	11	16	1	0	1.377	54	179	0		
Industria	8.894	7.866	196	3	0	165	0	0	0	2	49	1	2	887	37	107	0		
Edilizia	1.324	80	328	8	0	348	0	1	2	0	35	0	0	3.191	41	258	0		
Terziario	7.201	1.262	988	27	0	1.841	0	13	13	17	111	180	16	7.526	324	883	3		
ND	6	0	2	0	0	0	0	0	0	0	0	0	0	0	0	3	0		
<b>TOTALE</b>	<b>18.859</b>	<b>9.248</b>	<b>1.887</b>	<b>67</b>	<b>116</b>	<b>2.387</b>	<b>0</b>	<b>15</b>	<b>15</b>	<b>30</b>	<b>211</b>	<b>182</b>	<b>18</b>	<b>12.981</b>	<b>456</b>	<b>1.430</b>	<b>3</b>		

## Violazioni riscontrate per codice sezione ATECO 2007

Codice sezione Ateco 2007	Ambito territoriale:													Regione Puglia					
	Lavoratori tutelati	di cui tramite le disposizioni impartite	Lavoro Nero (Lav.)	di cui lavoratori extra comunitari sprovvisti di permesso di soggiorno	Caporalato / Sfruttamento art 603bis cp (Lav.)	Fenomeni interpositori (Lav.)	Distacco Transnazionale (N. Lav.)	Tutela Minori (Lav.)	Riqualificazione (Lav.)	Lavoratrici madri e pari opportunità (Lav.)	Orario di lavoro (Lav.)	Disciplina in materia di autotrasporto Violazioni "Reg CE 561/2006 - C.d.S." (Lav.)	Disciplina in materia di autotrasporto Violazioni "D.Lgs. N. 234/2007" (Lav.)	N. Viol. Salute e Sicurezza	N. Viol. Penali (altre)	N. Viol. Amministrative (altre)	Copertura aliquote disabili (numero posizioni non coperte)		
-A Agricoltura, silvicoltura e pesca	1.434	40	373	29	116	33	0	1	0	11	16	1	0	1.377	54	179	0		
-B Estrazione minerali da cave e miniere	9	0	0	0	0	0	0	0	0	0	0	0	0	5	0	4	0		
-C Attività manifatturiere	8.537	7.789	191	2	0	165	0	0	0	2	48	1	1	860	31	103	0		
-D Fornitura energia elettrica, gas, ecc.	2	0	0	0	0	0	0	0	0	0	0	0	0	4	0	0	0		
-E Fornitura acqua; reti fognarie, gestione rifiuti, ecc.	346	77	5	1	0	0	0	0	0	0	1	0	1	18	6	0	0		
-F Costruzioni	1.324	80	328	8	0	348	0	1	2	0	35	0	0	3.191	41	258	0		
-G Commercio all'ingrosso e al dettaglio	1.173	32	319	9	0	65	0	0	2	6	41	2	2	1.312	129	242	0		
-H Trasporto e magazzinaggio	2.168	85	22	2	0	1.693	0	0	2	2	3	178	14	143	21	69	1		
-I Attività servizi alloggio e ristorazione	1.568	39	495	16	0	35	0	7	4	2	45	0	0	1.504	109	308	0		
-J Servizi informazione e comunicazione	46	38	0	0	0	0	0	0	1	0	0	0	0	7	1	17	0		
-K Attività finanziarie e assicurative	6	0	3	0	0	0	0	0	0	0	0	0	0	8	0	0	0		
-L Attività immobiliari	19	0	5	0	0	0	0	0	0	0	0	0	0	44	4	6	0		
-M Attività professionali, scientifiche e tecniche	27	0	5	0	0	6	0	0	0	0	0	0	0	209	6	18	0		
-N Servizi supporto alle imprese, ecc.	1.760	1.002	32	0	0	37	0	0	1	1	16	0	0	3.796	15	102	2		
-O Amministrazione pubblica e difesa, ecc.	1	1	0	0	0	0	0	0	0	0	0	0	0	4	0	0	0		
-P Istruzione	5	0	4	0	0	1	0	0	0	0	0	0	0	5	0	1	0		
-Q Sanità e assistenza sociale	96	41	2	0	0	0	0	0	0	1	1	0	0	52	6	31	0		
-R Attività artistiche, sportive, intrattenimento, ecc.	167	8	38	0	0	0	0	6	2	0	4	0	0	177	23	36	0		
-S Altre attività di servizi	165	16	63	0	0	4	0	0	1	5	1	0	0	253	10	52	0		
-T Attività famiglie datori lavoro personale domestico; ecc.	0	0	0	0	0	0	0	0	0	0	0	0	0	12	0	1	0		
-U Organizzazioni ed organismi extraterritoriali	0	0	0	0	0	0	0	0	0	0	0	0	0	0	0	0	0		
ND	6	0	2	0	0	0	0	0	0	0	0	0	0	0	0	3	0		
<b>TOTALE</b>	<b>18.859</b>	<b>9.248</b>	<b>1.887</b>	<b>67</b>	<b>116</b>	<b>2.387</b>	<b>0</b>	<b>15</b>	<b>15</b>	<b>30</b>	<b>211</b>	<b>182</b>	<b>18</b>	<b>12.981</b>	<b>456</b>	<b>1.430</b>	<b>3</b>		

## I.XIX REGIONE SARDEGNA

### Accertamenti e verifiche per settore produttivo

Settore produttivo	Ambito territoriale:			Regione Sardegna
	Accertamenti prestazioni previdenziali (Ammortizzatori sociali, forme di sostegno al reddito, ecc.)	Verifiche amministrativo contabili (Patronati, beneficiari finanziamenti fondi nazionali e comunitari, ecc.)	Altri accertamenti (Autorizzazioni interdizione anticipata lav.madri, impianti audiovisivi, ecc.)	Totale verifiche e accertamenti
Agricoltura	0	0	0	0
Industria	4	0	7	11
Edilizia	2	0	5	7
Terziario	15	156	14	185
ND	2	41	8	51
<b>TOTALE</b>	<b>23</b>	<b>197</b>	<b>34</b>	<b>254</b>

### Accertamenti e verifiche per codice sezione ATECO 2007

Codice sezione Ateco 2007	Ambito territoriale:			Regione Sardegna
	Accertamenti prestazioni previdenziali (Ammortizzatori sociali, forme di sostegno al reddito, ecc.)	Verifiche amministrativo contabili (Patronati, beneficiari finanziamenti fondi nazionali e comunitari, ecc.)	Altri accertamenti (Autorizzazioni interdizione anticipata lav.madri, impianti audiovisivi, ecc.)	Totale verifiche e accertamenti
- A Agricoltura, silvicoltura e pesca	0	0	0	0
- B Estrazione minerali da cave e miniere	0	0	0	0
- C Attività manifatturiere	4	0	7	11
- D Fornitura energia elettrica, gas, ecc.	0	0	0	0
- E Fornitura acqua; reti fognarie, gestione rifiuti, ecc.	0	0	0	0
- F Costruzioni	2	0	5	7
- G Commercio all'ingrosso e al dettaglio	1	0	0	1
- H Trasporto e magazzinaggio	3	0	0	3
- I Attività servizi alloggio e ristorazione	3	2	4	9
- J Servizi informazione e comunicazione	5	0	0	5
- K Attività finanziarie e assicurative	0	0	0	0
- L Attività immobiliari	0	0	0	0
- M Attività professionali, scientifiche e tecniche	0	21	2	23
- N Servizi supporto alle imprese, ecc.	3	0	2	5
- O Amministrazione pubblica e difesa, ecc.	0	0	0	0
- P Istruzione	0	0	2	2
- Q Sanità e assistenza sociale	0	0	0	0
- R Attività artistiche, sportive, intrattenimento, ecc.	0	0	0	0
- S Altre attività di servizi	0	131	3	134
- T Attività famiglie datori lavoro personale domestico; ecc.	0	0	1	1
- U Organizzazioni ed organismi extraterritoriali	0	2	0	2
ND	2	41	8	51
<b>TOTALE</b>	<b>23</b>	<b>197</b>	<b>34</b>	<b>254</b>

## Ispezioni e totale accessi per settore produttivo

Settore produttivo	Ambito territoriale:				Regione Sardegna	
	Ispezioni in materia di lavoro e legislazione sociale	Ispezioni in materia di autotrasporto	Ispezioni in materia di salute e sicurezza	Totale Ispezioni	Totale verifiche e accertamenti	Totale Accessi
Agricoltura	156	0	74	230	0	230
Industria	403	6	145	553	11	564
Edilizia	958	4	791	1.754	7	1.761
Terziario	3.324	88	516	3.929	185	4.114
ND	9	0	1	10	51	61
<b>TOTALE</b>	<b>4.850</b>	<b>98</b>	<b>1.528</b>	<b>6.476</b>	<b>254</b>	<b>6.730</b>

## Ispezioni e totale accessi per codice sezione ATECO 2007

Codice sezione Ateco 2007	Ambito territoriale:				Regione Sardegna	
	Ispezioni in materia di lavoro e legislazione sociale	Ispezioni in materia di autotrasporto	Ispezioni in materia di salute e sicurezza	Totale Ispezioni	Totale verifiche e accertamenti	Totale Accessi
-A Agricoltura, silvicoltura e pesca	156	0	74	230	0	230
-B Estrazione minerali da cave e miniere	3	1	0	4	0	4
-C Attività manifatturiere	373	4	130	506	11	517
-D Fornitura energia elettrica, gas, ecc.	4	0	1	5	0	5
-E Fornitura acqua; reti fognarie, gestione rifiuti, ecc.	23	1	15	38	0	38
-F Costruzioni	958	4	791	1.754	7	1.761
-G Commercio all'ingrosso e al dettaglio	1.077	7	117	1.200	1	1.201
-H Trasporto e magazzinaggio	127	79	48	254	3	257
-I Attività servizi alloggio e ristorazione	1.148	1	134	1.283	9	1.292
-J Servizi informazione e comunicazione	32	0	4	36	5	41
-K Attività finanziarie e assicurative	11	0	0	11	0	11
-L Attività immobiliari	26	0	9	35	0	35
-M Attività professionali, scientifiche e tecniche	89	0	67	155	23	178
-N Servizi supporto alle imprese, ecc.	236	0	40	276	5	281
-O Amministrazione pubblica e difesa, ecc.	4	0	9	13	0	13
-P Istruzione	18	0	5	23	2	25
-Q Sanità e assistenza sociale	110	0	31	140	0	140
-R Attività artistiche, sportive, intrattenimento, ecc.	74	0	24	98	0	98
-S Altre attività di servizi	318	1	18	337	134	471
-T Attività famiglie datori lavoro personale domestico; ecc.	56	0	12	68	1	69
-U Organizzazioni ed organismi extraterritoriali	0	0	0	0	2	2
ND	9	0	1	10	51	61
<b>TOTALE</b>	<b>4.850</b>	<b>98</b>	<b>1.528</b>	<b>6.476</b>	<b>254</b>	<b>6.730</b>

## Irregolarità riscontrate per settore produttivo

Settore produttivo	Ambito territoriale:		Regione Sardegna	
	Ispezioni irregolari	Ispezioni regolari	Ispezioni definite	% Irregolarità
Agricoltura	116	73	189	61,4%
Industria	181	190	371	48,8%
Edilizia	753	462	1.215	62,0%
Terziario	1.607	1.391	2.998	53,6%
ND	7	8	15	46,7%
<b>TOTALE</b>	<b>2.664</b>	<b>2.124</b>	<b>4.788</b>	<b>55,6%</b>

## Irregolarità riscontrate per codice sezione ATECO 2007

Codice sezione Ateco 2007	Ambito territoriale:		Regione Sardegna	
	Ispezioni irregolari	Ispezioni regolari	Ispezioni definite	% Irregolarità
- A Agricoltura, silvicoltura e pesca	116	73	189	61,4%
- B Estrazione minerali da cave e miniere	1	0	1	100,0%
- C Attività manifatturiere	170	179	349	48,7%
- D Fornitura energia elettrica, gas, ecc.	1	4	5	20,0%
- E Fornitura acqua; reti fognarie, gestione rifiuti, ecc.	9	7	16	56,3%
- F Costruzioni	753	462	1.215	62,0%
- G Commercio all'ingrosso e al dettaglio	409	435	844	48,5%
- H Trasporto e magazzinaggio	113	77	190	59,5%
- I Attività servizi alloggio e ristorazione	630	511	1.141	55,2%
- J Servizi informazione e comunicazione	15	10	25	60,0%
- K Attività finanziarie e assicurative	6	4	10	60,0%
- L Attività immobiliari	18	14	32	56,3%
- M Attività professionali, scientifiche e tecniche	60	47	107	56,1%
- N Servizi supporto alle imprese, ecc.	126	82	208	60,6%
- O Amministrazione pubblica e difesa, ecc.	0	4	4	0,0%
- P Istruzione	5	8	13	38,5%
- Q Sanità e assistenza sociale	72	28	100	72,0%
- R Attività artistiche, sportive, intrattenimento, ecc.	32	25	57	56,1%
- S Altre attività di servizi	82	124	206	39,8%
- T Attività famiglie datori lavoro personale domestico; ecc.	39	22	61	63,9%
- U Organizzazioni ed organismi extraterritoriali	0	0	0	0,0%
ND	7	8	15	46,7%
<b>TOTALE</b>	<b>2.664</b>	<b>2.124</b>	<b>4.788</b>	<b>55,6%</b>

## Violazioni riscontrate per settore produttivo

Settore produttivo	Ambito territoriale:											Regione Sardegna						
	Lavoratori tutelati	di cui tramite le disposizioni impartite	Lavoro nero (Lav.)	di cui lavoratori extra comunitari sprovvisti di permesso di soggiorno	Caporalato / Sfruttamento art 603bis cp (Lav.)	Fenomeni interpositori (Lav.)	Distacco Transnazionale (N. Lav.)	Tutela Minori (Lav.)	Riqualificazione (Lav.)	Lavoratrici madri e pari opportunità (Lav.)	Orario di lavoro (Lav.)	Disciplina in materia di autotrasporto Violazioni "Reg CE 561/2006 - C.d.S." (Lav.)	Disciplina in materia di autotrasporto Violazioni "D.Lgs. N. 234/2007" (Lav.)	N. Viol. Salute e Sicurezza	N. Viol. Penali (altre)	N. Viol. Amministrative (altre)	Copertura aliquote disabili (numero posizioni non coperte)	
Agricoltura	244	3	34	0	20	9	0	0	9	0	3	0	0	84	22	97	0	
Industria	246	30	63	0	0	8	0	0	1	0	47	1	0	114	21	47	1	
Edilizia	977	107	164	13	0	46	1	0	11	0	75	0	0	481	29	852	0	
Terziario	3.876	732	701	2	0	293	0	11	47	11	683	52	0	471	221	1.022	0	
ND	2	0	0	0	0	0	0	0	0	0	1	0	0	0	0	1	0	
<b>TOTALE</b>	<b>5.345</b>	<b>872</b>	<b>962</b>	<b>15</b>	<b>20</b>	<b>356</b>	<b>1</b>	<b>11</b>	<b>68</b>	<b>11</b>	<b>809</b>	<b>53</b>	<b>0</b>	<b>1.150</b>	<b>293</b>	<b>2.019</b>	<b>1</b>	

## Violazioni riscontrate per codice sezione ATECO 2007

Codice sezione Ateco 2007	Ambito territoriale:											Regione Sardegna						
	Lavoratori tutelati	di cui tramite le disposizioni impartite	Lavoro Nero (Lav.)	di cui lavoratori extra comunitari sprovvisti di permesso di soggiorno	Caporalato / Sfruttamento art 603bis cp (Lav.)	Fenomeni interpositori (Lav.)	Distacco Transnazionale (N. Lav.)	Tutela Minori (Lav.)	Riqualificazione (Lav.)	Lavoratrici madri e pari opportunità (Lav.)	Orario di lavoro (Lav.)	Disciplina in materia di autotrasporto Violazioni "Reg CE 561/2006 - C.d.S." (Lav.)	Disciplina in materia di autotrasporto Violazioni "D.Lgs. N. 234/2007" (Lav.)	N. Viol. Salute e Sicurezza	N. Viol. Penali (altre)	N. Viol. Amministrative (altre)	Copertura aliquote disabili (numero posizioni non coperte)	
-A Agricoltura, silvicoltura e pesca	244	3	34	0	20	9	0	0	9	0	3	0	0	84	22	97	0	
-B Estrazione minerali da cave e miniere	1	0	0	0	0	0	0	0	0	0	0	1	0	0	0	0	0	
-C Attività manifatturiere	219	5	63	0	0	8	0	0	1	0	46	0	0	107	21	47	1	
-D Fornitura energia elettrica, gas, ecc.	0	0	0	0	0	0	0	0	0	0	0	0	0	0	0	0	0	
-E Fornitura acqua; reti fognarie, gestione rifiuti, ecc.	26	25	0	0	0	0	0	0	0	0	1	0	0	7	0	0	0	
-F Costruzioni	977	107	164	13	0	46	1	0	11	0	75	0	0	481	29	852	0	
-G Commercio all'ingrosso e al dettaglio	618	214	93	0	0	2	0	0	5	2	102	0	0	92	65	120	0	
-H Trasporto e magazzinaggio	540	148	25	0	0	114	0	0	2	0	109	52	0	16	10	67	0	
-I Attività servizi alloggio e ristorazione	1.459	129	402	2	0	37	0	8	6	0	266	0	0	224	103	447	0	
-J Servizi informazione e comunicazione	20	0	7	0	0	3	0	0	0	1	3	0	0	2	0	7	0	
-K Attività finanziarie e assicurative	15	11	1	0	0	0	0	0	0	0	0	0	0	0	0	0	0	
-L Attività immobiliari	23	0	3	0	0	0	0	0	10	0	1	0	0	6	1	12	0	
-M Attività professionali, scientifiche e tecniche	69	0	19	0	0	42	0	0	0	0	2	0	0	31	5	18	0	
-N Servizi supporto alle imprese, ecc.	604	159	70	0	0	83	0	0	5	3	108	0	0	32	5	196	0	
-O Amministrazione pubblica e difesa, ecc.	0	0	0	0	0	0	0	0	0	0	0	0	0	0	0	0	0	
-P Istruzione	4	2	1	0	0	0	0	0	0	0	0	0	0	1	2	2	0	
-Q Sanità e assistenza sociale	258	50	25	0	0	6	0	0	7	1	69	0	0	21	2	39	0	
-R Attività artistiche, sportive, intrattenimento, ecc.	117	9	35	0	0	0	0	3	0	0	17	0	0	4	10	59	0	
-S Altre attività di servizi	131	10	20	0	0	6	0	0	11	4	6	0	0	34	6	49	0	
-T Attività famiglie datori lavoro personale domestico; ecc.	18	0	0	0	0	0	0	0	1	0	0	0	0	8	12	6	0	
-U Organizzazioni ed organismi extraterritoriali	0	0	0	0	0	0	0	0	0	0	0	0	0	0	0	0	0	
ND	2	0	0	0	0	0	0	0	0	0	1	0	0	0	0	1	0	
<b>TOTALE</b>	<b>5.345</b>	<b>872</b>	<b>962</b>	<b>15</b>	<b>20</b>	<b>356</b>	<b>1</b>	<b>11</b>	<b>68</b>	<b>11</b>	<b>809</b>	<b>53</b>	<b>0</b>	<b>1.150</b>	<b>293</b>	<b>2.019</b>	<b>1</b>	

## I.XX REGIONE SICILIA

### Accertamenti e verifiche per settore produttivo

Settore produttivo	Ambito territoriale: Regione Sicilia			
	Accertamenti prestazioni previdenziali (Ammortizzatori sociali, forme di sostegno al reddito, ecc.)	Verifiche amministrativo contabili (Patronati, beneficiari finanziamenti fondi nazionali e comunitari, ecc.)	Altri accertamenti (Autorizzazioni interdizione anticipata lav.madri, impianti audiovisivi, ecc.)	Totale verifiche e accertamenti
Agricoltura	0	0	0	0
Industria	0	0	0	0
Edilizia	0	0	0	0
Terziario	0	20	1	21
ND	0	13	0	13
<b>TOTALE</b>	<b>0</b>	<b>33</b>	<b>1</b>	<b>34</b>

### Accertamenti e verifiche per codice sezione ATECO 2007

Codice sezione Ateco 2007	Ambito territoriale: Regione Sicilia			
	Accertamenti prestazioni previdenziali (Ammortizzatori sociali, forme di sostegno al reddito, ecc.)	Verifiche amministrativo contabili (Patronati, beneficiari finanziamenti fondi nazionali e comunitari, ecc.)	Altri accertamenti (Autorizzazioni interdizione anticipata lav.madri, impianti audiovisivi, ecc.)	Totale verifiche e accertamenti
- A Agricoltura, silvicoltura e pesca	0	0	0	0
- B Estrazione minerali da cave e miniere	0	0	0	0
- C Attività manifatturiere	0	0	0	0
- D Fornitura energia elettrica, gas, ecc.	0	0	0	0
- E Fornitura acqua; reti fognarie, gestione rifiuti, ecc.	0	0	0	0
- F Costruzioni	0	0	0	0
- G Commercio all'ingrosso e al dettaglio	0	0	0	0
- H Trasporto e magazzinaggio	0	0	0	0
- I Attività servizi alloggio e ristorazione	0	0	0	0
- J Servizi informazione e comunicazione	0	0	0	0
- K Attività finanziarie e assicurative	0	0	0	0
- L Attività immobiliari	0	0	0	0
- M Attività professionali, scientifiche e tecniche	0	9	0	9
- N Servizi supporto alle imprese, ecc.	0	0	0	0
- O Amministrazione pubblica e difesa, ecc.	0	0	0	0
- P Istruzione	0	0	0	0
- Q Sanità e assistenza sociale	0	0	1	1
- R Attività artistiche, sportive, intrattenimento, ecc.	0	0	0	0
- S Altre attività di servizi	0	11	0	11
- T Attività famiglie datori lavoro personale domestico; ecc.	0	0	0	0
- U Organizzazioni ed organismi extraterritoriali	0	0	0	0
ND	0	13	0	13
<b>TOTALE</b>	<b>0</b>	<b>33</b>	<b>1</b>	<b>34</b>

## Ispezioni e totale accessi per settore produttivo

Settore produttivo	Ambito territoriale:				Regione Sicilia	
	Ispezioni in materia di lavoro e legislazione sociale	Ispezioni in materia di autotrasporto	Ispezioni in materia di salute e sicurezza	Totale Ispezioni	Totale verifiche e accertamenti	Totale Accessi
Agricoltura	82	0	35	116	0	116
Industria	170	0	93	263	0	263
Edilizia	431	0	321	752	0	752
Terziario	925	1	178	1.103	21	1.124
ND	0	0	0	0	13	13
<b>TOTALE</b>	<b>1.607</b>	<b>1</b>	<b>626</b>	<b>2.234</b>	<b>34</b>	<b>2.268</b>

## Ispezioni e totale accessi per codice sezione ATECO 2007

Codice sezione Ateco 2007	Ambito territoriale:				Regione Sicilia	
	Ispezioni in materia di lavoro e legislazione sociale	Ispezioni in materia di autotrasporto	Ispezioni in materia di salute e sicurezza	Totale Ispezioni	Totale verifiche e accertamenti	Totale Accessi
-A Agricoltura, silvicoltura e pesca	82	0	35	116	0	116
-B Estrazione minerali da cave e miniere	1	0	0	1	0	1
-C Attività manifatturiere	157	0	88	244	0	244
-D Fornitura energia elettrica, gas, ecc.	2	0	2	3	0	3
-E Fornitura acqua; reti fognarie, gestione rifiuti, ecc.	11	0	4	15	0	15
-F Costruzioni	431	0	321	752	0	752
-G Commercio all'ingrosso e al dettaglio	344	0	66	409	0	409
-H Trasporto e magazzinaggio	59	1	13	73	0	73
-I Attività servizi alloggio e ristorazione	231	0	37	267	0	267
-J Servizi informazione e comunicazione	11	0	1	12	0	12
-K Attività finanziarie e assicurative	1	0	0	1	0	1
-L Attività immobiliari	1	0	1	2	0	2
-M Attività professionali, scientifiche e tecniche	25	0	20	45	9	54
-N Servizi supporto alle imprese, ecc.	51	0	15	66	0	66
-O Amministrazione pubblica e difesa, ecc.	3	0	1	4	0	4
-P Istruzione	5	0	2	7	0	7
-Q Sanità e assistenza sociale	57	0	7	63	1	64
-R Attività artistiche, sportive, intrattenimento, ecc.	48	0	5	53	0	53
-S Altre attività di servizi	86	0	7	93	11	104
-T Attività famiglie datori lavoro personale domestico; ecc.	4	0	4	8	0	8
-U Organizzazioni ed organismi extraterritoriali	0	0	0	0	0	0
ND	0	0	0	0	13	13
<b>TOTALE</b>	<b>1.607</b>	<b>1</b>	<b>626</b>	<b>2.234</b>	<b>34</b>	<b>2.268</b>



## Irregolarità riscontrate per settore produttivo

Settore produttivo	Ambito territoriale:		Regione Sicilia	
	Ispezioni irregolari	Ispezioni regolari	Ispezioni definite	% Irregolarità
Agricoltura	50	12	62	80,6%
Industria	96	20	116	82,8%
Edilizia	334	65	399	83,7%
Terziario	440	75	515	85,4%
ND	0	0	0	0,0%
<b>TOTALE</b>	<b>920</b>	<b>172</b>	<b>1.092</b>	<b>84,2%</b>

## Irregolarità riscontrate per codice sezione ATECO 2007

Codice sezione Ateco 2007	Ambito territoriale:		Regione Sicilia	
	Ispezioni irregolari	Ispezioni regolari	Ispezioni definite	% Irregolarità
- A Agricoltura, silvicoltura e pesca	50	12	62	80,6%
- B Estrazione minerali da cave e miniere	0	0	0	0,0%
- C Attività manifatturiere	91	18	109	83,5%
- D Fornitura energia elettrica, gas, ecc.	2	1	3	66,7%
- E Fornitura acqua; reti fognarie, gestione rifiuti, ecc.	3	1	4	75,0%
- F Costruzioni	334	65	399	83,7%
- G Commercio all'ingrosso e al dettaglio	153	36	189	81,0%
- H Trasporto e magazzinaggio	27	7	34	79,4%
- I Attività servizi alloggio e ristorazione	131	11	142	92,3%
- J Servizi informazione e comunicazione	1	0	1	100,0%
- K Attività finanziarie e assicurative	0	0	0	0,0%
- L Attività immobiliari	1	1	2	50,0%
- M Attività professionali, scientifiche e tecniche	20	1	21	95,2%
- N Servizi supporto alle imprese, ecc.	15	6	21	71,4%
- O Amministrazione pubblica e difesa, ecc.	0	1	1	0,0%
- P Istruzione	2	0	2	100,0%
- Q Sanità e assistenza sociale	34	4	38	89,5%
- R Attività artistiche, sportive, intrattenimento, ecc.	22	1	23	95,7%
- S Altre attività di servizi	28	6	34	82,4%
- T Attività famiglie datori lavoro personale domestico; ecc.	6	1	7	85,7%
- U Organizzazioni ed organismi extraterritoriali	0	0	0	0,0%
ND	0	0	0	0,0%
<b>TOTALE</b>	<b>920</b>	<b>172</b>	<b>1.092</b>	<b>84,2%</b>

## Violazioni riscontrate per settore produttivo

Settore produttivo	Ambito territoriale:											Regione Sicilia						
	Lavoratori tutelati	di cui tramite le disposizioni impartite	Lavoro nero (Lav.)	di cui lavoratori extra comunitari sprovvisti di permesso di soggiorno	Caporalato / Sfruttamento art 603bis cp (Lav.)	Fenomeni interpositori (Lav.)	Distacco Transnazionale (N. Lav.)	Tutela Minori (Lav.)	Riqualificazione (Lav.)	Lavoratrici madri e pari opportunità (Lav.)	Orario di lavoro (Lav.)	Disciplina in materia di autotrasporto Violazioni "Reg CE 561/2006 - C.d.S." (Lav.)	Disciplina in materia di autotrasporto Violazioni "D.Lgs. N. 234/2007" (Lav.)	N. Viol. Salute e Sicurezza	N. Viol. Penali (altre)	N. Viol. Amministrative (altre)	Copertura aliquote disabili (numero posizioni non coperte)	
Agricoltura	111	6	47	3	0	0	0	0	0	0	0	0	0	157	11	5	0	
Industria	126	2	55	0	0	0	0	0	0	0	1	0	0	221	18	10	0	
Edilizia	264	29	132	2	0	13	0	0	0	0	0	0	0	678	5	29	0	
Terziario	1.493	400	349	4	0	10	0	0	2	0	17	0	0	1.340	81	181	0	
ND	0	0	0	0	0	0	0	0	0	0	0	0	0	0	0	0	0	
<b>TOTALE</b>	<b>1.994</b>	<b>437</b>	<b>583</b>	<b>9</b>	<b>0</b>	<b>23</b>	<b>0</b>	<b>0</b>	<b>2</b>	<b>0</b>	<b>18</b>	<b>0</b>	<b>0</b>	<b>2.396</b>	<b>115</b>	<b>225</b>	<b>0</b>	

## Violazioni riscontrate per codice sezione ATECO 2007

Codice sezione Ateco 2007	Ambito territoriale:											Regione Sicilia						
	Lavoratori tutelati	di cui tramite le disposizioni impartite	Lavoro Nero (Lav.)	di cui lavoratori extra comunitari sprovvisti di permesso di soggiorno	Caporalato / Sfruttamento art 603bis cp (Lav.)	Fenomeni interpositori (Lav.)	Distacco Transnazionale (N. Lav.)	Tutela Minori (Lav.)	Riqualificazione (Lav.)	Lavoratrici madri e pari opportunità (Lav.)	Orario di lavoro (Lav.)	Disciplina in materia di autotrasporto Violazioni "Reg CE 561/2006 - C.d.S." (Lav.)	Disciplina in materia di autotrasporto Violazioni "D.Lgs. N. 234/2007" (Lav.)	N. Viol. Salute e Sicurezza	N. Viol. Penali (altre)	N. Viol. Amministrative (altre)	Copertura aliquote disabili (numero posizioni non coperte)	
-A Agricoltura, silvicoltura e pesca	111	6	47	3	0	0	0	0	0	0	0	0	0	157	11	5	0	
-B Estrazione minerali da cave e miniere	0	0	0	0	0	0	0	0	0	0	0	0	0	0	0	0	0	
-C Attività manifatturiere	110	2	49	0	0	0	0	0	0	0	1	0	0	215	18	9	0	
-D Fornitura energia elettrica, gas, ecc.	0	0	0	0	0	0	0	0	0	0	0	0	0	1	0	0	0	
-E Fornitura acqua; reti fognarie, gestione rifiuti, ecc.	16	0	6	0	0	0	0	0	0	0	0	0	0	5	0	1	0	
-F Costruzioni	264	29	132	2	0	13	0	0	0	0	0	0	0	678	5	29	0	
-G Commercio all'ingrosso e al dettaglio	334	9	103	1	0	0	0	0	2	0	2	0	0	421	29	40	0	
-H Trasporto e magazzinaggio	85	20	5	0	0	1	0	0	0	0	0	0	0	81	2	12	0	
-I Attività servizi alloggio e ristorazione	490	47	179	2	0	0	0	0	0	0	5	0	0	489	25	75	0	
-J Servizi informazione e comunicazione	0	0	0	0	0	0	0	0	0	0	0	0	0	0	1	0	0	
-K Attività finanziarie e assicurative	0	0	0	0	0	0	0	0	0	0	0	0	0	0	0	0	0	
-L Attività immobiliari	0	0	0	0	0	0	0	0	0	0	0	0	0	0	0	0	0	
-M Attività professionali, scientifiche e tecniche	9	0	2	0	0	0	0	0	0	0	0	0	0	38	0	0	0	
-N Servizi supporto alle imprese, ecc.	23	0	2	0	0	9	0	0	0	0	3	0	0	26	3	2	0	
-O Amministrazione pubblica e difesa, ecc.	0	0	0	0	0	0	0	0	0	0	0	0	0	0	0	0	0	
-P Istruzione	1	0	1	0	0	0	0	0	0	0	0	0	0	3	0	4	0	
-Q Sanità e assistenza sociale	148	23	18	0	0	0	0	0	0	0	2	0	0	130	6	15	0	
-R Attività artistiche, sportive, intrattenimento, ecc.	49	0	15	1	0	0	0	0	0	0	1	0	0	59	5	23	0	
-S Altre attività di servizi	341	301	11	0	0	0	0	0	0	0	4	0	0	81	9	8	0	
-T Attività famiglie datori lavoro personale domestico; ecc.	13	0	13	0	0	0	0	0	0	0	0	0	0	12	1	2	0	
-U Organizzazioni ed organismi extraterritoriali	0	0	0	0	0	0	0	0	0	0	0	0	0	0	0	0	0	
ND	0	0	0	0	0	0	0	0	0	0	0	0	0	0	0	0	0	
<b>TOTALE</b>	<b>1.994</b>	<b>437</b>	<b>583</b>	<b>9</b>	<b>0</b>	<b>23</b>	<b>0</b>	<b>0</b>	<b>2</b>	<b>0</b>	<b>18</b>	<b>0</b>	<b>0</b>	<b>2.396</b>	<b>115</b>	<b>225</b>	<b>0</b>	

## I.XXI REGIONE TOSCANA

### Accertamenti e verifiche per settore produttivo

Settore produttivo	Ambito territoriale:			Regione Toscana
	Accertamenti prestazioni previdenziali (Ammortizzatori sociali, forme di sostegno al reddito, ecc.)	Verifiche amministrativo contabili (Patronati, beneficiari finanziamenti fondi nazionali e comunitari, ecc.)	Altri accertamenti (Autorizzazioni interdizione anticipata lav.madri, impianti audiovisivi, ecc.)	Totale verifiche e accertamenti
Agricoltura	0	0	35	35
Industria	13	4	36	53
Edilizia	1	1	43	45
Terziario	38	142	106	286
ND	3	52	14	69
<b>TOTALE</b>	<b>55</b>	<b>199</b>	<b>234</b>	<b>488</b>

### Accertamenti e verifiche per codice sezione ATECO 2007

Codice sezione Ateco 2007	Ambito territoriale:			Regione Toscana
	Accertamenti prestazioni previdenziali (Ammortizzatori sociali, forme di sostegno al reddito, ecc.)	Verifiche amministrativo contabili (Patronati, beneficiari finanziamenti fondi nazionali e comunitari, ecc.)	Altri accertamenti (Autorizzazioni interdizione anticipata lav.madri, impianti audiovisivi, ecc.)	Totale verifiche e accertamenti
- A Agricoltura, silvicoltura e pesca	0	0	35	35
- B Estrazione minerali da cave e miniere	0	1	1	2
- C Attività manifatturiere	13	3	34	50
- D Fornitura energia elettrica, gas, ecc.	0	0	0	0
- E Fornitura acqua; reti fognarie, gestione rifiuti, ecc.	0	0	1	1
- F Costruzioni	1	1	43	45
- G Commercio all'ingrosso e al dettaglio	6	0	16	22
- H Trasporto e magazzinaggio	2	0	1	3
- I Attività servizi alloggio e ristorazione	8	0	47	55
- J Servizi informazione e comunicazione	12	1	2	15
- K Attività finanziarie e assicurative	0	0	0	0
- L Attività immobiliari	0	0	0	0
- M Attività professionali, scientifiche e tecniche	2	29	10	41
- N Servizi supporto alle imprese, ecc.	7	0	3	10
- O Amministrazione pubblica e difesa, ecc.	0	0	0	0
- P Istruzione	0	0	8	8
- Q Sanità e assistenza sociale	0	3	3	6
- R Attività artistiche, sportive, intrattenimento, ecc.	0	0	6	6
- S Altre attività di servizi	1	108	10	119
- T Attività famiglie datori lavoro personale domestico; ecc.	0	0	0	0
- U Organizzazioni ed organismi extraterritoriali	0	1	0	1
ND	3	52	14	69
<b>TOTALE</b>	<b>55</b>	<b>199</b>	<b>234</b>	<b>488</b>

## Ispezioni e totale accessi per settore produttivo

Settore produttivo	Ambito territoriale:				Regione Toscana	
	Ispezioni in materia di lavoro e legislazione sociale	Ispezioni in materia di autotrasporto	Ispezioni in materia di salute e sicurezza	Totale Ispezioni	Totale verifiche e accertamenti	Totale Accessi
Agricoltura	440	9	287	736	35	771
Industria	846	10	453	1.309	53	1.362
Edilizia	1.302	20	1.537	2.858	45	2.903
Terziario	2.720	106	799	3.626	286	3.912
ND	1	0	0	1	69	70
<b>TOTALE</b>	<b>5.309</b>	<b>145</b>	<b>3.076</b>	<b>8.530</b>	<b>488</b>	<b>9.018</b>

## Ispezioni e totale accessi per codice sezione ATECO 2007

Codice sezione Ateco 2007	Ambito territoriale:				Regione Toscana	
	Ispezioni in materia di lavoro e legislazione sociale	Ispezioni in materia di autotrasporto	Ispezioni in materia di salute e sicurezza	Totale Ispezioni	Totale verifiche e accertamenti	Totale Accessi
-A Agricoltura, silvicoltura e pesca	440	9	287	736	35	771
-B Estrazione minerali da cave e miniere	9	1	2	12	2	14
-C Attività manifatturiere	813	6	433	1.252	50	1.302
-D Fornitura energia elettrica, gas, ecc.	3	0	0	3	0	3
-E Fornitura acqua; reti fognarie, gestione rifiuti, ecc.	21	3	18	42	1	43
-F Costruzioni	1.302	20	1.537	2.858	45	2.903
-G Commercio all'ingrosso e al dettaglio	725	6	204	935	22	957
-H Trasporto e magazzinaggio	203	97	93	393	3	396
-I Attività servizi alloggio e ristorazione	942	0	261	1.202	55	1.257
-J Servizi informazione e comunicazione	38	0	6	43	15	58
-K Attività finanziarie e assicurative	7	0	1	8	0	8
-L Attività immobiliari	32	0	18	49	0	49
-M Attività professionali, scientifiche e tecniche	75	0	54	128	41	169
-N Servizi supporto alle imprese, ecc.	250	4	60	313	10	323
-O Amministrazione pubblica e difesa, ecc.	7	0	7	13	0	13
-P Istruzione	11	0	0	11	8	19
-Q Sanità e assistenza sociale	45	0	13	57	6	63
-R Attività artistiche, sportive, intrattenimento, ecc.	85	0	41	126	6	132
-S Altre attività di servizi	225	0	38	263	119	382
-T Attività famiglie datori lavoro personale domestico; ecc.	77	0	7	84	0	84
-U Organizzazioni ed organismi extraterritoriali	1	0	0	1	1	2
ND	1	0	0	1	69	70
<b>TOTALE</b>	<b>5.309</b>	<b>145</b>	<b>3.076</b>	<b>8.530</b>	<b>488</b>	<b>9.018</b>

## Irregolarità riscontrate per settore produttivo

Settore produttivo	Ambito territoriale:		Regione Toscana	
	Ispezioni irregolari	Ispezioni regolari	Ispezioni definite	% Irregolarità
Agricoltura	326	146	472	69,1%
Industria	780	190	970	80,4%
Edilizia	1.313	666	1.979	66,3%
Terziario	1.878	774	2.652	70,8%
ND	5	3	8	62,5%
<b>TOTALE</b>	<b>4.302</b>	<b>1.779</b>	<b>6.081</b>	<b>70,7%</b>

## Irregolarità riscontrate per codice sezione ATECO 2007

Codice sezione Ateco 2007	Ambito territoriale:		Regione Toscana	
	Ispezioni irregolari	Ispezioni regolari	Ispezioni definite	% Irregolarità
- A Agricoltura, silvicoltura e pesca	326	146	472	69,1%
- B Estrazione minerali da cave e miniere	7	0	7	100,0%
- C Attività manifatturiere	764	180	944	80,9%
- D Fornitura energia elettrica, gas, ecc.	0	1	1	0,0%
- E Fornitura acqua; reti fognarie, gestione rifiuti, ecc.	9	9	18	50,0%
- F Costruzioni	1.313	666	1.979	66,3%
- G Commercio all'ingrosso e al dettaglio	467	227	694	67,3%
- H Trasporto e magazzinaggio	207	58	265	78,1%
- I Attività servizi alloggio e ristorazione	720	233	953	75,6%
- J Servizi informazione e comunicazione	11	12	23	47,8%
- K Attività finanziarie e assicurative	5	2	7	71,4%
- L Attività immobiliari	22	17	39	56,4%
- M Attività professionali, scientifiche e tecniche	63	28	91	69,2%
- N Servizi supporto alle imprese, ecc.	134	76	210	63,8%
- O Amministrazione pubblica e difesa, ecc.	0	4	4	0,0%
- P Istruzione	8	2	10	80,0%
- Q Sanità e assistenza sociale	32	11	43	74,4%
- R Attività artistiche, sportive, intrattenimento, ecc.	66	16	82	80,5%
- S Altre attività di servizi	113	62	175	64,6%
- T Attività famiglie datori lavoro personale domestico; ecc.	30	26	56	53,6%
- U Organizzazioni ed organismi extraterritoriali	0	0	0	0,0%
ND	5	3	8	62,5%
<b>TOTALE</b>	<b>4.302</b>	<b>1.779</b>	<b>6.081</b>	<b>70,7%</b>

## Violazioni riscontrate per settore produttivo

Settore produttivo	Ambito territoriale:													Regione Toscana				
	Lavoratori tutelati	di cui tramite le disposizioni impartite	Lavoro nero (Lav.)	di cui lavoratori extra comunitari sprovvisti di permesso di soggiorno	Caporalato / Sfruttamento art 603bis cp (Lav.)	Fenomeni interpositori (Lav.)	Distacco Transnazionale (N. Lav.)	Tutela Minori (Lav.)	Riqualificazione (Lav.)	Lavoratrici madri e pari opportunità (Lav.)	Orario di lavoro (Lav.)	Disciplina in materia di autotrasporto Violazioni "Reg CE 561/2006 - C.d.S." (Lav.)	Disciplina in materia di autotrasporto Violazioni "D.Lgs. N. 234/2007" (Lav.)	N. Viol. Salute e Sicurezza	N. Viol. Penali (altre)	N. Viol. Amministrative (altre)	Copertura aliquote disabili (numero posizioni non coperte)	
Agricoltura	477	45	177	22	22	8	0	0	3	1	2	13	0	386	36	44	0	
Industria	2.995	921	589	238	8	103	17	1	19	1	107	26	0	2.137	202	316	2	
Edilizia	1.031	72	178	25	0	59	6	0	97	0	58	34	0	1.507	49	577	0	
Terziario	5.924	1.126	704	66	15	222	263	3	913	11	300	273	17	2.060	378	897	1	
ND	53	0	0	0	0	0	0	0	0	0	0	0	0	144	0	0	0	
<b>TOTALE</b>	<b>10.480</b>	<b>2.164</b>	<b>1.648</b>	<b>351</b>	<b>45</b>	<b>392</b>	<b>286</b>	<b>4</b>	<b>1.032</b>	<b>13</b>	<b>467</b>	<b>346</b>	<b>17</b>	<b>6.234</b>	<b>665</b>	<b>1.834</b>	<b>3</b>	

## Violazioni riscontrate per codice sezione ATECO 2007

Codice sezione Ateco 2007	Ambito territoriale:													Regione Toscana				
	Lavoratori tutelati	di cui tramite le disposizioni impartite	Lavoro Nero (Lav.)	di cui lavoratori extra comunitari sprovvisti di permesso di soggiorno	Caporalato / Sfruttamento art 603bis cp (Lav.)	Fenomeni interpositori (Lav.)	Distacco Transnazionale (N. Lav.)	Tutela Minori (Lav.)	Riqualificazione (Lav.)	Lavoratrici madri e pari opportunità (Lav.)	Orario di lavoro (Lav.)	Disciplina in materia di autotrasporto Violazioni "Reg CE 561/2006 - C.d.S." (Lav.)	Disciplina in materia di autotrasporto Violazioni "D.Lgs. N. 234/2007" (Lav.)	N. Viol. Salute e Sicurezza	N. Viol. Penali (altre)	N. Viol. Amministrative (altre)	Copertura aliquote disabili (numero posizioni non coperte)	
-A Agricoltura, silvicoltura e pesca	477	45	177	22	22	8	0	0	3	1	2	13	0	386	36	44	0	
-B Estrazione minerali da cave e miniere	6	3	0	0	0	0	0	0	0	0	3	0	0	1	1	1	0	
-C Attività manifatturiere	2.858	798	585	238	8	103	17	1	19	1	99	26	0	2.132	201	315	2	
-D Fornitura energia elettrica, gas, ecc.	0	0	0	0	0	0	0	0	0	0	0	0	0	0	0	0	0	
-E Fornitura acqua; reti fognarie, gestione rifiuti, ecc.	131	120	4	0	0	0	0	0	0	0	5	0	0	4	0	0	0	
-F Costruzioni	1.031	72	178	25	0	59	6	0	97	0	58	34	0	1.507	49	577	0	
-G Commercio all'ingrosso e al dettaglio	679	28	141	21	15	14	0	2	5	1	64	11	0	574	134	166	0	
-H Trasporto e magazzinaggio	1.543	710	20	3	0	23	0	0	1	0	61	259	17	195	24	112	0	
-I Attività servizi alloggio e ristorazione	1.106	26	408	32	0	0	0	0	9	6	65	0	0	838	155	336	0	
-J Servizi informazione e comunicazione	66	1	0	0	0	0	0	0	0	0	0	0	0	90	2	10	0	
-K Attività finanziarie e assicurative	7	0	3	0	0	0	0	0	0	0	0	0	0	4	1	2	0	
-L Attività immobiliari	6	1	2	0	0	0	0	0	1	0	0	0	0	12	2	2	0	
-M Attività professionali, scientifiche e tecniche	53	0	3	0	0	0	0	0	1	0	12	0	0	62	1	22	0	
-N Servizi supporto alle imprese, ecc.	1.562	84	38	0	0	173	263	1	786	1	53	3	0	90	15	134	1	
-O Amministrazione pubblica e difesa, ecc.	0	0	0	0	0	0	0	0	0	0	0	0	0	0	0	0	0	
-P Istruzione	7	0	2	0	0	0	0	0	1	0	1	0	0	0	2	9	0	
-Q Sanità e assistenza sociale	418	4	18	0	0	12	0	0	84	1	10	0	0	11	1	9	0	
-R Attività artistiche, sportive, intrattenimento, ecc.	56	0	20	0	0	0	0	0	19	1	3	0	0	47	6	36	0	
-S Altre attività di servizi	339	207	42	9	0	0	0	0	5	1	30	0	0	127	33	51	0	
-T Attività famiglie datori lavoro personale domestico; ecc.	82	65	7	1	0	0	0	0	1	0	1	0	0	10	2	8	0	
-U Organizzazioni ed organismi extraterritoriali	0	0	0	0	0	0	0	0	0	0	0	0	0	0	0	0	0	
ND	53	0	0	0	0	0	0	0	0	0	0	0	0	144	0	0	0	
<b>TOTALE</b>	<b>10.480</b>	<b>2.164</b>	<b>1.648</b>	<b>351</b>	<b>45</b>	<b>392</b>	<b>286</b>	<b>4</b>	<b>1.032</b>	<b>13</b>	<b>467</b>	<b>346</b>	<b>17</b>	<b>6.234</b>	<b>665</b>	<b>1.834</b>	<b>3</b>	

## I.XXII REGIONE UMBRIA

### Accertamenti e verifiche per settore produttivo

Settore produttivo	Ambito territoriale: Regione Umbria			
	Accertamenti prestazioni previdenziali (Ammortizzatori sociali, forme di sostegno al reddito, ecc.)	Verifiche amministrativo contabili (Patronati, beneficiari finanziamenti fondi nazionali e comunitari, ecc.)	Altri accertamenti (Autorizzazioni interdizione anticipata lav.madri, impianti audiovisivi, ecc.)	Totale verifiche e accertamenti
Agricoltura	2	0	6	8
Industria	8	0	2	10
Edilizia	0	0	11	11
Terziario	15	146	47	208
ND	2	50	7	59
<b>TOTALE</b>	<b>27</b>	<b>196</b>	<b>73</b>	<b>296</b>

### Accertamenti e verifiche per codice sezione ATECO 2007

Codice sezione Ateco 2007	Ambito territoriale: Regione Umbria			
	Accertamenti prestazioni previdenziali (Ammortizzatori sociali, forme di sostegno al reddito, ecc.)	Verifiche amministrativo contabili (Patronati, beneficiari finanziamenti fondi nazionali e comunitari, ecc.)	Altri accertamenti (Autorizzazioni interdizione anticipata lav.madri, impianti audiovisivi, ecc.)	Totale verifiche e accertamenti
- A Agricoltura, silvicoltura e pesca	2	0	6	8
- B Estrazione minerali da cave e miniere	0	0	0	0
- C Attività manifatturiere	8	0	1	9
- D Fornitura energia elettrica, gas, ecc.	0	0	0	0
- E Fornitura acqua; reti fognarie, gestione rifiuti, ecc.	0	0	1	1
- F Costruzioni	0	0	11	11
- G Commercio all'ingrosso e al dettaglio	5	0	4	9
- H Trasporto e magazzinaggio	0	0	0	0
- I Attività servizi alloggio e ristorazione	6	0	0	6
- J Servizi informazione e comunicazione	2	6	0	8
- K Attività finanziarie e assicurative	0	0	0	0
- L Attività immobiliari	0	0	1	1
- M Attività professionali, scientifiche e tecniche	0	34	5	39
- N Servizi supporto alle imprese, ecc.	2	0	0	2
- O Amministrazione pubblica e difesa, ecc.	0	0	0	0
- P Istruzione	0	0	1	1
- Q Sanità e assistenza sociale	0	1	25	26
- R Attività artistiche, sportive, intrattenimento, ecc.	0	0	0	0
- S Altre attività di servizi	0	105	8	113
- T Attività famiglie datori lavoro personale domestico; ecc.	0	0	3	3
- U Organizzazioni ed organismi extraterritoriali	0	0	0	0
ND	2	50	7	59
<b>TOTALE</b>	<b>27</b>	<b>196</b>	<b>73</b>	<b>296</b>

## Ispezioni e totale accessi per settore produttivo

Settore produttivo	Ambito territoriale:				Regione Umbria	
	Ispezioni in materia di lavoro e legislazione sociale	Ispezioni in materia di autotrasporto	Ispezioni in materia di salute e sicurezza	Totale Ispezioni	Totale verifiche e accertamenti	Totale Accessi
Agricoltura	104	0	54	158	8	166
Industria	173	7	32	211	10	221
Edilizia	511	5	476	992	11	1.003
Terziario	1.053	92	141	1.285	208	1.493
ND	1	0	1	2	59	61
<b>TOTALE</b>	<b>1.841</b>	<b>104</b>	<b>703</b>	<b>2.648</b>	<b>296</b>	<b>2.944</b>

## Ispezioni e totale accessi per codice sezione ATECO 2007

Codice sezione Ateco 2007	Ambito territoriale:				Regione Umbria	
	Ispezioni in materia di lavoro e legislazione sociale	Ispezioni in materia di autotrasporto	Ispezioni in materia di salute e sicurezza	Totale Ispezioni	Totale verifiche e accertamenti	Totale Accessi
-A Agricoltura, silvicoltura e pesca	104	0	54	158	8	166
-B Estrazione minerali da cave e miniere	0	0	0	0	0	0
-C Attività manifatturiere	162	3	32	196	9	205
-D Fornitura energia elettrica, gas, ecc.	2	0	0	2	0	2
-E Fornitura acqua; reti fognarie, gestione rifiuti, ecc.	9	5	0	13	1	14
-F Costruzioni	511	5	476	992	11	1.003
-G Commercio all'ingrosso e al dettaglio	326	4	33	362	9	371
-H Trasporto e magazzinaggio	181	88	10	278	0	278
-I Attività servizi alloggio e ristorazione	251	0	18	269	6	275
-J Servizi informazione e comunicazione	15	0	0	15	8	23
-K Attività finanziarie e assicurative	2	0	0	2	0	2
-L Attività immobiliari	8	0	2	10	1	11
-M Attività professionali, scientifiche e tecniche	35	0	52	87	39	126
-N Servizi supporto alle imprese, ecc.	64	1	9	73	2	75
-O Amministrazione pubblica e difesa, ecc.	1	0	0	1	0	1
-P Istruzione	5	0	0	5	1	6
-Q Sanità e assistenza sociale	39	0	4	43	26	69
-R Attività artistiche, sportive, intrattenimento, ecc.	19	0	3	22	0	22
-S Altre attività di servizi	84	0	4	88	113	201
-T Attività famiglie datori lavoro personale domestico; ecc.	24	0	6	30	3	33
-U Organizzazioni ed organismi extraterritoriali	0	0	0	0	0	0
ND	1	0	1	2	59	61
<b>TOTALE</b>	<b>1.841</b>	<b>104</b>	<b>703</b>	<b>2.648</b>	<b>296</b>	<b>2.944</b>



## Irregolarità riscontrate per settore produttivo

Settore produttivo	Ambito territoriale:		Regione Umbria	
	Ispezioni irregolari	Ispezioni regolari	Ispezioni definite	% Irregolarità
Agricoltura	86	36	122	70,5%
Industria	119	79	198	60,1%
Edilizia	533	345	878	60,7%
Terziario	679	336	1.015	66,9%
ND	1	2	3	33,3%
<b>TOTALE</b>	<b>1.418</b>	<b>798</b>	<b>2.216</b>	<b>64,0%</b>

## Irregolarità riscontrate per codice sezione ATECO 2007

Codice sezione Ateco 2007	Ambito territoriale:		Regione Umbria	
	Ispezioni irregolari	Ispezioni regolari	Ispezioni definite	% Irregolarità
- A Agricoltura, silvicoltura e pesca	86	36	122	70,5%
- B Estrazione minerali da cave e miniere	0	0	0	0,0%
- C Attività manifatturiere	108	76	184	58,7%
- D Fornitura energia elettrica, gas, ecc.	2	1	3	66,7%
- E Fornitura acqua; reti fognarie, gestione rifiuti, ecc.	9	2	11	81,8%
- F Costruzioni	533	345	878	60,7%
- G Commercio all'ingrosso e al dettaglio	184	115	299	61,5%
- H Trasporto e magazzinaggio	110	80	190	57,9%
- I Attività servizi alloggio e ristorazione	168	63	231	72,7%
- J Servizi informazione e comunicazione	7	3	10	70,0%
- K Attività finanziarie e assicurative	3	0	3	100,0%
- L Attività immobiliari	6	3	9	66,7%
- M Attività professionali, scientifiche e tecniche	60	18	78	76,9%
- N Servizi supporto alle imprese, ecc.	32	11	43	74,4%
- O Amministrazione pubblica e difesa, ecc.	1	0	1	100,0%
- P Istruzione	3	2	5	60,0%
- Q Sanità e assistenza sociale	21	5	26	80,8%
- R Attività artistiche, sportive, intrattenimento, ecc.	11	3	14	78,6%
- S Altre attività di servizi	52	25	77	67,5%
- T Attività famiglie datori lavoro personale domestico; ecc.	21	8	29	72,4%
- U Organizzazioni ed organismi extraterritoriali	0	0	0	0,0%
ND	1	2	3	33,3%
<b>TOTALE</b>	<b>1.418</b>	<b>798</b>	<b>2.216</b>	<b>64,0%</b>

## Violazioni riscontrate per settore produttivo

Settore produttivo	Ambito territoriale:											Regione Umbria						
	Lavoratori tutelati	di cui tramite le disposizioni impartite	Lavoro nero (Lav.)	di cui lavoratori extra comunitari sprovvisti di permesso di soggiorno	Caporalato / Sfruttamento art 603bis cp (Lav.)	Fenomeni interpositori (Lav.)	Distacco Transnazionale (N. Lav.)	Tutela Minori (Lav.)	Riqualificazione (Lav.)	Lavoratrici madri e pari opportunità (Lav.)	Orario di lavoro (Lav.)	Disciplina in materia di autotrasporto Violazioni "Reg CE 561/2006 - C.d.S." (Lav.)	Disciplina in materia di autotrasporto Violazioni "D.Lgs. N. 234/2007" (Lav.)	N. Viol. Salute e Sicurezza	N. Viol. Penali (altre)	N. Viol. Amministrative (altre)	Copertura aliquote disabili (numero posizioni non coperte)	
Agricoltura	188	9	63	7	89	3	0	0	0	0	5	0	0	169	20	47	0	
Industria	338	233	14	9	5	0	0	0	3	0	13	0	3	119	4	11	0	
Edilizia	571	47	38	4	2	398	0	0	5	0	30	0	1	578	15	146	0	
Terziario	1.739	251	127	15	0	1.125	0	5	494	0	30	233	10	656	69	441	6	
ND	0	0	0	0	0	0	0	0	0	0	0	0	0	0	0	0	0	
<b>TOTALE</b>	<b>2.836</b>	<b>540</b>	<b>242</b>	<b>35</b>	<b>96</b>	<b>1.526</b>	<b>0</b>	<b>5</b>	<b>502</b>	<b>0</b>	<b>78</b>	<b>233</b>	<b>14</b>	<b>1.522</b>	<b>108</b>	<b>645</b>	<b>6</b>	

## Violazioni riscontrate per codice sezione ATECO 2007

Codice sezione Ateco 2007	Ambito territoriale:											Regione Umbria						
	Lavoratori tutelati	di cui tramite le disposizioni impartite	Lavoro Nero (Lav.)	di cui lavoratori extra comunitari sprovvisti di permesso di soggiorno	Caporalato / Sfruttamento art 603bis cp (Lav.)	Fenomeni interpositori (Lav.)	Distacco Transnazionale (N. Lav.)	Tutela Minori (Lav.)	Riqualificazione (Lav.)	Lavoratrici madri e pari opportunità (Lav.)	Orario di lavoro (Lav.)	Disciplina in materia di autotrasporto Violazioni "Reg CE 561/2006 - C.d.S." (Lav.)	Disciplina in materia di autotrasporto Violazioni "D.Lgs. N. 234/2007" (Lav.)	N. Viol. Salute e Sicurezza	N. Viol. Penali (altre)	N. Viol. Amministrative (altre)	Copertura aliquote disabili (numero posizioni non coperte)	
-A Agricoltura, silvicoltura e pesca	188	9	63	7	89	3	0	0	0	0	5	0	0	169	20	47	0	
-B Estrazione minerali da cave e miniere	0	0	0	0	0	0	0	0	0	0	0	0	0	0	0	0	0	
-C Attività manifatturiere	332	231	14	9	5	0	0	0	3	0	13	0	0	119	4	7	0	
-D Fornitura energia elettrica, gas, ecc.	2	2	0	0	0	0	0	0	0	0	0	0	0	0	0	0	0	
-E Fornitura acqua; reti fognarie, gestione rifiuti, ecc.	4	0	0	0	0	0	0	0	0	0	0	0	3	0	0	4	0	
-F Costruzioni	571	47	38	4	2	398	0	0	5	0	30	0	1	578	15	146	0	
-G Commercio all'ingrosso e al dettaglio	235	80	23	5	0	2	0	2	4	0	18	0	1	118	26	89	1	
-H Trasporto e magazzinaggio	398	17	2	0	0	187	0	0	0	0	1	231	8	11	2	3	0	
-I Attività servizi alloggio e ristorazione	425	142	68	5	0	1	0	1	10	0	1	0	0	244	22	59	1	
-J Servizi informazione e comunicazione	0	0	0	0	0	0	0	0	0	0	0	0	0	0	1	1	0	
-K Attività finanziarie e assicurative	5	3	0	0	0	0	0	0	0	0	0	0	0	0	0	2	0	
-L Attività immobiliari	5	0	3	0	0	2	0	0	0	0	0	0	0	11	0	5	0	
-M Attività professionali, scientifiche e tecniche	31	0	2	0	0	9	0	0	0	0	0	0	0	57	2	2	0	
-N Servizi supporto alle imprese, ecc.	81	0	13	0	0	22	0	1	2	0	6	2	0	22	9	178	4	
-O Amministrazione pubblica e difesa, ecc.	0	0	0	0	0	0	0	0	0	0	0	0	0	0	0	0	0	
-P Istruzione	1	0	0	0	0	0	0	0	0	0	0	0	0	5	4	1	0	
-Q Sanità e assistenza sociale	477	0	8	0	0	900	0	0	471	0	0	0	0	97	2	21	0	
-R Attività artistiche, sportive, intrattenimento, ecc.	34	0	3	0	0	0	0	0	6	0	4	0	0	32	0	65	0	
-S Altre attività di servizi	42	8	5	5	0	2	0	1	1	0	0	0	0	55	0	11	0	
-T Attività famiglie datori lavoro personale domestico; ecc.	4	0	0	0	0	0	0	0	0	0	0	0	1	4	1	4	0	
-U Organizzazioni ed organismi extraterritoriali	1	1	0	0	0	0	0	0	0	0	0	0	0	0	0	0	0	
ND	0	0	0	0	0	0	0	0	0	0	0	0	0	0	0	0	0	
<b>TOTALE</b>	<b>2.836</b>	<b>540</b>	<b>242</b>	<b>35</b>	<b>96</b>	<b>1.526</b>	<b>0</b>	<b>5</b>	<b>502</b>	<b>0</b>	<b>78</b>	<b>233</b>	<b>14</b>	<b>1.522</b>	<b>108</b>	<b>645</b>	<b>6</b>	

## I.XXIII REGIONE VALLE D'AOSTA

### Accertamenti e verifiche per settore produttivo

Settore produttivo	Ambito territoriale: VALLE D'AOSTA/VALLÉE D'AOSTE			
	Accertamenti prestazioni previdenziali (Ammortizzatori sociali, forme di sostegno al reddito, ecc.)	Verifiche amministrativo contabili (Patronati, beneficiari finanziamenti fondi nazionali e comunitari, ecc.)	Altri accertamenti (Autorizzazioni interdizione anticipata lav.madri, impianti audiovisivi, ecc.)	Totale verifiche e accertamenti
Agricoltura	0	0	0	0
Industria	0	0	0	0
Edilizia	0	0	5	5
Terziario	2	11	6	19
ND	0	4	5	9
<b>TOTALE</b>	<b>2</b>	<b>15</b>	<b>16</b>	<b>33</b>

### Accertamenti e verifiche per codice sezione ATECO 2007

Codice sezione Ateco 2007	Ambito territoriale: VALLE D'AOSTA/VALLE D'AOSTE			
	Accertamenti prestazioni previdenziali (Ammortizzatori sociali, forme di sostegno al reddito, ecc.)	Verifiche amministrativo contabili (Patronati, beneficiari finanziamenti fondi nazionali e comunitari, ecc.)	Altri accertamenti (Autorizzazioni interdizione anticipata lav.madri, impianti audiovisivi, ecc.)	Totale verifiche e accertamenti
- A Agricoltura, silvicoltura e pesca	0	0	0	0
- B Estrazione minerali da cave e miniere	0	0	0	0
- C Attività manifatturiere	0	0	0	0
- D Fornitura energia elettrica, gas, ecc.	0	0	0	0
- E Fornitura acqua; reti fognarie, gestione rifiuti, ecc.	0	0	0	0
- F Costruzioni	0	0	5	5
- G Commercio all'ingrosso e al dettaglio	0	1	0	1
- H Trasporto e magazzinaggio	1	0	0	1
- I Attività servizi alloggio e ristorazione	0	0	1	1
- J Servizi informazione e comunicazione	0	0	0	0
- K Attività finanziarie e assicurative	0	0	0	0
- L Attività immobiliari	0	0	0	0
- M Attività professionali, scientifiche e tecniche	0	1	0	1
- N Servizi supporto alle imprese, ecc.	1	0	1	2
- O Amministrazione pubblica e difesa, ecc.	0	0	1	1
- P Istruzione	0	0	1	1
- Q Sanità e assistenza sociale	0	0	0	0
- R Attività artistiche, sportive, intrattenimento, ecc.	0	0	1	1
- S Altre attività di servizi	0	9	1	10
- T Attività famiglie datori lavoro personale domestico; ecc.	0	0	0	0
- U Organizzazioni ed organismi extraterritoriali	0	0	0	0
ND	0	4	5	9
<b>TOTALE</b>	<b>2</b>	<b>15</b>	<b>16</b>	<b>33</b>

## Ispezioni e totale accessi per settore produttivo

Settore produttivo	Ambito territoriale:				VALLE D'AOSTA/VALLÉE D'AOSTE	
	Ispezioni in materia di lavoro e legislazione sociale	Ispezioni in materia di autotrasporto	Ispezioni in materia di salute e sicurezza	Totale Ispezioni	Totale verifiche e accertamenti	Totale Accessi
Agricoltura	8	0	5	13	0	13
Industria	11	1	2	13	0	13
Edilizia	44	1	15	59	5	64
Terziario	82	5	19	105	19	124
ND	0	0	0	0	9	9
<b>TOTALE</b>	<b>144</b>	<b>6</b>	<b>41</b>	<b>190</b>	<b>33</b>	<b>223</b>

## Ispezioni e totale accessi per codice sezione ATECO 2007

Codice sezione Ateco 2007	Ambito territoriale:				VALLE D'AOSTA/VALLE D'AOSTE	
	Ispezioni in materia di lavoro e legislazione sociale	Ispezioni in materia di autotrasporto	Ispezioni in materia di salute e sicurezza	Totale Ispezioni	Totale verifiche e accertamenti	Totale Accessi
-A Agricoltura, silvicoltura e pesca	8	0	5	13	0	13
-B Estrazione minerali da cave e miniere	1	0	1	2	0	2
-C Attività manifatturiere	9	0	1	10	0	10
-D Fornitura energia elettrica, gas, ecc.	0	0	0	0	0	0
-E Fornitura acqua; reti fognarie, gestione rifiuti, ecc.	1	1	0	1	0	1
-F Costruzioni	44	1	15	59	5	64
-G Commercio all'ingrosso e al dettaglio	22	0	2	24	1	25
-H Trasporto e magazzinaggio	5	5	0	9	1	10
-I Attività servizi alloggio e ristorazione	43	0	14	57	1	58
-J Servizi informazione e comunicazione	1	0	0	1	0	1
-K Attività finanziarie e assicurative	1	0	0	1	0	1
-L Attività immobiliari	0	0	0	0	0	0
-M Attività professionali, scientifiche e tecniche	0	0	3	3	1	4
-N Servizi supporto alle imprese, ecc.	2	0	0	2	2	4
-O Amministrazione pubblica e difesa, ecc.	0	0	0	0	1	1
-P Istruzione	0	0	0	0	1	1
-Q Sanità e assistenza sociale	1	0	0	1	0	1
-R Attività artistiche, sportive, intrattenimento, ecc.	1	0	0	1	1	2
-S Altre attività di servizi	6	0	0	6	10	16
-T Attività famiglie datori lavoro personale domestico; ecc.	0	0	0	0	0	0
-U Organizzazioni ed organismi extraterritoriali	0	0	0	0	0	0
ND	0	0	0	0	9	9
<b>TOTALE</b>	<b>144</b>	<b>6</b>	<b>41</b>	<b>190</b>	<b>33</b>	<b>223</b>

## Irregolarità riscontrate per settore produttivo

Settore produttivo	Ambito territoriale:		VALLE D'AOSTA/VALLÉE D'AOSTE	
	Ispezioni irregolari	Ispezioni regolari	Ispezioni definite	% Irregolarità
Agricoltura	8	0	8	100,0%
Industria	11	3	14	78,6%
Edilizia	22	7	29	75,9%
Terziario	74	33	107	69,2%
ND	0	0	0	0,0%
<b>TOTALE</b>	<b>115</b>	<b>43</b>	<b>158</b>	<b>72,8%</b>

## Irregolarità riscontrate per codice sezione ATECO 2007

Codice sezione Ateco 2007	Ambito territoriale:		VALLE D'AOSTA/VALLE D'AOSTE	
	Ispezioni irregolari	Ispezioni regolari	Ispezioni definite	% Irregolarità
- A Agricoltura, silvicoltura e pesca	8	0	8	100,0%
- B Estrazione minerali da cave e miniere	1	1	2	50,0%
- C Attività manifatturiere	9	2	11	81,8%
- D Fornitura energia elettrica, gas, ecc.	0	0	0	0,0%
- E Fornitura acqua; reti fognarie, gestione rifiuti, ecc.	1	0	1	100,0%
- F Costruzioni	22	7	29	75,9%
- G Commercio all'ingrosso e al dettaglio	12	14	26	46,2%
- H Trasporto e magazzinaggio	5	3	8	62,5%
- I Attività servizi alloggio e ristorazione	48	10	58	82,8%
- J Servizi informazione e comunicazione	0	1	1	0,0%
- K Attività finanziarie e assicurative	0	0	0	0,0%
- L Attività immobiliari	0	0	0	0,0%
- M Attività professionali, scientifiche e tecniche	2	0	2	100,0%
- N Servizi supporto alle imprese, ecc.	0	0	0	0,0%
- O Amministrazione pubblica e difesa, ecc.	0	0	0	0,0%
- P Istruzione	1	0	1	100,0%
- Q Sanità e assistenza sociale	2	0	2	100,0%
- R Attività artistiche, sportive, intrattenimento, ecc.	1	1	2	50,0%
- S Altre attività di servizi	2	4	6	33,3%
- T Attività famiglie datori lavoro personale domestico; ecc.	1	0	1	100,0%
- U Organizzazioni ed organismi extraterritoriali	0	0	0	0,0%
ND	0	0	0	0,0%
<b>TOTALE</b>	<b>115</b>	<b>43</b>	<b>158</b>	<b>72,8%</b>

## Violazioni riscontrate per settore produttivo

Settore produttivo	Ambito territoriale: VALLE D'AOSTA/VALLÉE D'AOSTE																
	Lavoratori tutelati	di cui tramite le disposizioni impartite	Lavoro nero (Lav.)	di cui lavoratori extra comunitari sprovvisti di permesso di soggiorno	Caporalato / Sfruttamento art 603bis cp (Lav.)	Fenomeni interpositori (Lav.)	Distacco Transnazionale (N. Lav.)	Tutela Minori (Lav.)	Riqualificazione (Lav.)	Lavoratrici madri e pari opportunità (Lav.)	Orario di lavoro (Lav.)	Disciplina in materia di autotrasporto Violazioni "Reg CE 561/2006 - C.d.S." (Lav.)	Disciplina in materia di autotrasporto Violazioni "D.Lgs. N. 234/2007" (Lav.)	N. Viol. Salute e Sicurezza	N. Viol. Penali (altre)	N. Viol. Amministrative (altre)	Copertura aliquote disabili (numero posizioni non coperte)
Agricoltura	35	23	0	0	0	0	0	0	0	0	0	0	0	10	1	4	0
Industria	127	44	4	0	0	0	0	0	0	0	0	9	66	10	4	0	0
Edilizia	95	41	6	3	0	1	0	0	0	0	2	0	0	8	1	15	0
Terziario	500	416	22	3	0	0	0	1	2	0	17	4	1	59	11	31	0
ND	0	0	0	0	0	0	0	0	0	0	0	0	0	0	0	0	0
<b>TOTALE</b>	<b>757</b>	<b>524</b>	<b>32</b>	<b>6</b>	<b>0</b>	<b>1</b>	<b>0</b>	<b>1</b>	<b>2</b>	<b>0</b>	<b>19</b>	<b>13</b>	<b>67</b>	<b>87</b>	<b>17</b>	<b>50</b>	<b>0</b>

## Violazioni riscontrate per codice sezione ATECO 2007

Codice sezione Ateco 2007	Ambito territoriale: VALLE D'AOSTA/VALLE D'AOSTE																
	Lavoratori tutelati	di cui tramite le disposizioni impartite	Lavoro Nero (Lav.)	di cui lavoratori extra comunitari sprovvisti di permesso di soggiorno	Caporalato / Sfruttamento art 603bis cp (Lav.)	Fenomeni interpositori (Lav.)	Distacco Transnazionale (N. Lav.)	Tutela Minori (Lav.)	Riqualificazione (Lav.)	Lavoratrici madri e pari opportunità (Lav.)	Orario di lavoro (Lav.)	Disciplina in materia di autotrasporto Violazioni "Reg CE 561/2006 - C.d.S." (Lav.)	Disciplina in materia di autotrasporto Violazioni "D.Lgs. N. 234/2007" (Lav.)	N. Viol. Salute e Sicurezza	N. Viol. Penali (altre)	N. Viol. Amministrative (altre)	Copertura aliquote disabili (numero posizioni non coperte)
-A Agricoltura, silvicoltura e pesca	35	23	0	0	0	0	0	0	0	0	0	0	0	10	1	4	0
-B Estrazione minerali da cave e miniere	0	0	0	0	0	0	0	0	0	0	0	0	0	0	1	0	0
-C Attività manifatturiere	52	44	4	0	0	0	0	0	0	0	0	0	0	10	3	0	0
-D Fornitura energia elettrica, gas, ecc.	0	0	0	0	0	0	0	0	0	0	0	0	0	0	0	0	0
-E Fornitura acqua; reti fognarie, gestione rifiuti, ecc.	75	0	0	0	0	0	0	0	0	0	0	9	66	0	0	0	0
-F Costruzioni	95	41	6	3	0	1	0	0	0	0	2	0	0	8	1	15	0
-G Commercio all'ingrosso e al dettaglio	24	4	8	3	0	0	0	0	2	0	6	0	0	5	3	3	0
-H Trasporto e magazzino	265	260	0	0	0	0	0	0	0	0	0	4	1	2	2	0	0
-I Attività servizi alloggio e ristorazione	66	27	13	0	0	0	0	1	0	0	0	0	0	48	6	17	0
-J Servizi informazione e comunicazione	0	0	0	0	0	0	0	0	0	0	0	0	0	0	0	0	0
-K Attività finanziarie e assicurative	0	0	0	0	0	0	0	0	0	0	0	0	0	0	0	0	0
-L Attività immobiliari	0	0	0	0	0	0	0	0	0	0	0	0	0	0	0	0	0
-M Attività professionali, scientifiche e tecniche	26	25	0	0	0	0	0	0	0	0	0	0	0	2	0	0	0
-N Servizi supporto alle imprese, ecc.	5	5	0	0	0	0	0	0	0	0	0	0	0	0	0	0	0
-O Amministrazione pubblica e difesa, ecc.	0	0	0	0	0	0	0	0	0	0	0	0	0	0	0	0	0
-P Istruzione	0	0	0	0	0	0	0	0	0	0	0	0	0	0	0	0	0
-Q Sanità e assistenza sociale	59	48	0	0	0	0	0	0	0	0	10	0	0	0	0	8	0
-R Attività artistiche, sportive, intrattenimento, ecc.	0	0	0	0	0	0	0	0	0	0	0	0	0	1	0	0	0
-S Altre attività di servizi	54	47	0	0	0	0	0	0	0	0	0	0	0	1	0	2	0
-T Attività famiglie datori lavoro personale domestico; ecc.	1	0	1	0	0	0	0	0	0	0	1	0	0	0	0	1	0
-U Organizzazioni ed organismi extraterritoriali	0	0	0	0	0	0	0	0	0	0	0	0	0	0	0	0	0
ND	0	0	0	0	0	0	0	0	0	0	0	0	0	0	0	0	0
<b>TOTALE</b>	<b>757</b>	<b>524</b>	<b>32</b>	<b>6</b>	<b>0</b>	<b>1</b>	<b>0</b>	<b>1</b>	<b>2</b>	<b>0</b>	<b>19</b>	<b>13</b>	<b>67</b>	<b>87</b>	<b>17</b>	<b>50</b>	<b>0</b>

## I.XXIV REGIONE VENETO

### Accertamenti e verifiche per settore produttivo

Settore produttivo	Ambito territoriale: Regione Veneto			
	Accertamenti prestazioni previdenziali (Ammortizzatori sociali, forme di sostegno al reddito, ecc.)	Verifiche amministrativo contabili (Patronati, beneficiari finanziamenti fondi nazionali e comunitari, ecc.)	Altri accertamenti (Autorizzazioni interdizione anticipata lav.madri, impianti audiovisivi, ecc.)	Totale verifiche e accertamenti
Agricoltura	0	0	9	9
Industria	43	4	40	87
Edilizia	3	0	7	10
Terziario	60	308	115	483
ND	8	99	42	149
<b>TOTALE</b>	<b>114</b>	<b>411</b>	<b>213</b>	<b>738</b>

### Accertamenti e verifiche per codice sezione ATECO 2007

Codice sezione Ateco 2007	Ambito territoriale: Regione Veneto			
	Accertamenti prestazioni previdenziali (Ammortizzatori sociali, forme di sostegno al reddito, ecc.)	Verifiche amministrativo contabili (Patronati, beneficiari finanziamenti fondi nazionali e comunitari, ecc.)	Altri accertamenti (Autorizzazioni interdizione anticipata lav.madri, impianti audiovisivi, ecc.)	Totale verifiche e accertamenti
- A Agricoltura, silvicoltura e pesca	0	0	9	9
- B Estrazione minerali da cave e miniere	0	0	0	0
- C Attività manifatturiere	42	4	40	86
- D Fornitura energia elettrica, gas, ecc.	0	0	0	0
- E Fornitura acqua; reti fognarie, gestione rifiuti, ecc.	1	0	0	1
- F Costruzioni	3	0	7	10
- G Commercio all'ingrosso e al dettaglio	17	1	24	42
- H Trasporto e magazzinaggio	3	0	5	8
- I Attività servizi alloggio e ristorazione	12	16	17	45
- J Servizi informazione e comunicazione	17	0	8	25
- K Attività finanziarie e assicurative	0	0	1	1
- L Attività immobiliari	0	0	1	1
- M Attività professionali, scientifiche e tecniche	1	60	5	66
- N Servizi supporto alle imprese, ecc.	9	0	7	16
- O Amministrazione pubblica e difesa, ecc.	0	0	1	1
- P Istruzione	0	3	9	12
- Q Sanità e assistenza sociale	1	2	18	21
- R Attività artistiche, sportive, intrattenimento, ecc.	0	0	3	3
- S Altre attività di servizi	0	226	15	241
- T Attività famiglie datori lavoro personale domestico; ecc.	0	0	1	1
- U Organizzazioni ed organismi extraterritoriali	0	0	0	0
ND	8	99	42	149
<b>TOTALE</b>	<b>114</b>	<b>411</b>	<b>213</b>	<b>738</b>

## Ispezioni e totale accessi per settore produttivo

Settore produttivo	Ambito territoriale:				Regione Veneto	
	Ispezioni in materia di lavoro e legislazione sociale	Ispezioni in materia di autotrasporto	Ispezioni in materia di salute e sicurezza	Totale Ispezioni	Totale verifiche e accertamenti	Totale Accessi
Agricoltura	321	2	277	600	9	609
Industria	680	8	506	1.193	87	1.280
Edilizia	1.388	5	1.518	2.910	10	2.920
Terziario	2.673	79	1.492	4.244	483	4.727
ND	1	0	0	1	149	150
<b>TOTALE</b>	<b>5.062</b>	<b>94</b>	<b>3.792</b>	<b>8.948</b>	<b>738</b>	<b>9.686</b>

## Ispezioni e totale accessi per codice sezione ATECO 2007

Codice sezione Ateco 2007	Ambito territoriale:				Regione Veneto	
	Ispezioni in materia di lavoro e legislazione sociale	Ispezioni in materia di autotrasporto	Ispezioni in materia di salute e sicurezza	Totale Ispezioni	Totale verifiche e accertamenti	Totale Accessi
-A Agricoltura, silvicoltura e pesca	321	2	277	600	9	609
-B Estrazione minerali da cave e miniere	6	0	2	7	0	7
-C Attività manifatturiere	661	6	497	1.163	86	1.249
-D Fornitura energia elettrica, gas, ecc.	3	0	3	5	0	5
-E Fornitura acqua; reti fognarie, gestione rifiuti, ecc.	11	2	5	18	1	19
-F Costruzioni	1.388	5	1.518	2.910	10	2.920
-G Commercio all'ingrosso e al dettaglio	678	5	447	1.129	42	1.171
-H Trasporto e magazzinaggio	227	74	91	393	8	401
-I Attività servizi alloggio e ristorazione	1.007	0	527	1.534	45	1.579
-J Servizi informazione e comunicazione	30	0	12	41	25	66
-K Attività finanziarie e assicurative	12	0	4	15	1	16
-L Attività immobiliari	34	0	23	57	1	58
-M Attività professionali, scientifiche e tecniche	62	0	115	177	66	243
-N Servizi supporto alle imprese, ecc.	227	1	82	309	16	325
-O Amministrazione pubblica e difesa, ecc.	0	0	3	3	1	4
-P Istruzione	12	0	7	19	12	31
-Q Sanità e assistenza sociale	29	0	26	55	21	76
-R Attività artistiche, sportive, intrattenimento, ecc.	67	0	27	93	3	96
-S Altre attività di servizi	271	0	121	391	241	632
-T Attività famiglie datori lavoro personale domestico; ecc.	20	0	9	28	1	29
-U Organizzazioni ed organismi extraterritoriali	0	0	0	0	0	0
ND	1	0	0	1	149	150
<b>TOTALE</b>	<b>5.062</b>	<b>94</b>	<b>3.792</b>	<b>8.948</b>	<b>738</b>	<b>9.686</b>



## Irregolarità riscontrate per settore produttivo

Settore produttivo	Ambito territoriale:		Regione Veneto	
	Ispezioni irregolari	Ispezioni regolari	Ispezioni definite	% Irregolarità
Agricoltura	261	104	365	71,5%
Industria	590	212	802	73,6%
Edilizia	1.225	710	1.935	63,3%
Terziario	2.128	982	3.110	68,4%
ND	4	0	4	100,0%
<b>TOTALE</b>	<b>4.208</b>	<b>2.008</b>	<b>6.216</b>	<b>67,7%</b>

## Irregolarità riscontrate per codice sezione ATECO 2007

Codice sezione Ateco 2007	Ambito territoriale:		Regione Veneto	
	Ispezioni irregolari	Ispezioni regolari	Ispezioni definite	% Irregolarità
- A Agricoltura, silvicoltura e pesca	261	104	365	71,5%
- B Estrazione minerali da cave e miniere	2	4	6	33,3%
- C Attività manifatturiere	577	204	781	73,9%
- D Fornitura energia elettrica, gas, ecc.	2	1	3	66,7%
- E Fornitura acqua; reti fognarie, gestione rifiuti, ecc.	9	3	12	75,0%
- F Costruzioni	1.225	710	1.935	63,3%
- G Commercio all'ingrosso e al dettaglio	482	325	807	59,7%
- H Trasporto e magazzinaggio	233	60	293	79,5%
- I Attività servizi alloggio e ristorazione	853	342	1.195	71,4%
- J Servizi informazione e comunicazione	16	14	30	53,3%
- K Attività finanziarie e assicurative	13	5	18	72,2%
- L Attività immobiliari	25	9	34	73,5%
- M Attività professionali, scientifiche e tecniche	101	27	128	78,9%
- N Servizi supporto alle imprese, ecc.	136	58	194	70,1%
- O Amministrazione pubblica e difesa, ecc.	2	0	2	100,0%
- P Istruzione	10	0	10	100,0%
- Q Sanità e assistenza sociale	25	13	38	65,8%
- R Attività artistiche, sportive, intrattenimento, ecc.	28	16	44	63,6%
- S Altre attività di servizi	190	104	294	64,6%
- T Attività famiglie datori lavoro personale domestico; ecc.	14	9	23	60,9%
- U Organizzazioni ed organismi extraterritoriali	0	0	0	0,0%
ND	4	0	4	100,0%
<b>TOTALE</b>	<b>4.208</b>	<b>2.008</b>	<b>6.216</b>	<b>67,7%</b>

## Violazioni riscontrate per settore produttivo

Settore produttivo	Ambito territoriale:														Regione Veneto			
	Lavoratori tutelati	di cui tramite le disposizioni impartite	Lavoro nero (Lav.)	di cui lavoratori extra comunitari sprovvisti di permesso di soggiorno	Caporalato / Sfruttamento art 603bis cp (Lav.)	Fenomeni interpositori (Lav.)	Distacco Transnazionale (N. Lav.)	Tutela Minori (Lav.)	Riqualificazione (Lav.)	Lavoratrici madri e pari opportunità (Lav.)	Orario di lavoro (Lav.)	Disciplina in materia di autotrasporto Violazioni "Reg CE 561/2006 - C.d.S." (Lav.)	Disciplina in materia di autotrasporto Violazioni "D.Lgs. N. 234/2007" (Lav.)	N. Viol. Salute e Sicurezza	N. Viol. Penali (altre)	N. Viol. Amministrative (altre)	Copertura aliquote disabili (numero posizioni non coperte)	
Agricoltura	404	0	79	15	0	79	0	1	1	0	9	1	0	426	32	55	0	
Industria	1.237	300	203	50	70	122	5	0	3	2	40	8	0	1.132	78	162	6	
Edilizia	862	24	147	17	6	109	12	1	43	0	45	0	0	2.202	56	200	0	
Terziario	4.848	1.031	749	27	343	394	1	13	77	23	114	328	28	3.610	316	4.451	2	
ND	3	0	3	0	0	0	0	0	0	0	0	0	0	0	1	1	0	
<b>TOTALE</b>	<b>7.354</b>	<b>1.355</b>	<b>1.181</b>	<b>109</b>	<b>419</b>	<b>704</b>	<b>18</b>	<b>15</b>	<b>124</b>	<b>25</b>	<b>208</b>	<b>337</b>	<b>28</b>	<b>7.370</b>	<b>483</b>	<b>4.869</b>	<b>8</b>	

## Violazioni riscontrate per codice sezione ATECO 2007

Codice sezione Ateco 2007	Ambito territoriale:														Regione Veneto			
	Lavoratori tutelati	di cui tramite le disposizioni impartite	Lavoro Nero (Lav.)	di cui lavoratori extra comunitari sprovvisti di permesso di soggiorno	Caporalato / Sfruttamento art 603bis cp (Lav.)	Fenomeni interpositori (Lav.)	Distacco Transnazionale (N. Lav.)	Tutela Minori (Lav.)	Riqualificazione (Lav.)	Lavoratrici madri e pari opportunità (Lav.)	Orario di lavoro (Lav.)	Disciplina in materia di autotrasporto Violazioni "Reg CE 561/2006 - C.d.S." (Lav.)	Disciplina in materia di autotrasporto Violazioni "D.Lgs. N. 234/2007" (Lav.)	N. Viol. Salute e Sicurezza	N. Viol. Penali (altre)	N. Viol. Amministrative (altre)	Copertura aliquote disabili (numero posizioni non coperte)	
-A Agricoltura, silvicoltura e pesca	404	0	79	15	0	79	0	1	1	0	9	1	0	426	32	55	0	
-B Estrazione minerali da cave e miniere	0	0	0	0	0	0	0	0	0	0	0	0	0	3	0	0	0	
-C Attività manifatturiere	1.066	133	202	50	70	122	5	0	1	2	40	7	0	1.120	74	161	6	
-D Fornitura energia elettrica, gas, ecc.	165	163	1	0	0	0	0	0	0	0	0	0	0	2	0	0	0	
-E Fornitura acqua; reti fognarie, gestione rifiuti, ecc.	6	4	0	0	0	0	0	0	2	0	0	1	0	7	4	1	0	
-F Costruzioni	862	24	147	17	6	109	12	1	43	0	45	0	0	2.202	56	200	0	
-G Commercio all'ingrosso e al dettaglio	1.271	771	66	4	0	13	0	0	40	10	17	5	0	972	73	155	0	
-H Trasporto e magazzinaggio	774	30	29	7	3	166	1	0	1	4	29	323	28	296	33	109	0	
-I Attività servizi alloggio e ristorazione	1.121	33	285	3	0	2	0	11	12	4	55	0	0	1.514	137	395	0	
-J Servizi informazione e comunicazione	16	0	5	3	3	0	0	0	0	0	0	0	0	26	6	1	0	
-K Attività finanziarie e assicurative	6	0	2	0	0	0	0	0	2	1	0	0	0	1	1	8	0	
-L Attività immobiliari	18	0	5	0	0	0	0	0	6	0	0	0	0	29	2	7	0	
-M Attività professionali, scientifiche e tecniche	86	0	7	0	0	21	0	0	10	0	0	0	0	116	5	27	2	
-N Servizi supporto alle imprese, ecc.	730	12	69	2	0	176	0	0	1	1	10	0	0	184	14	35	0	
-O Amministrazione pubblica e difesa, ecc.	99	98	0	0	0	0	0	0	1	0	0	0	0	0	0	0	0	
-P Istruzione	24	9	0	0	0	0	0	0	0	1	0	0	0	18	0	33	0	
-Q Sanità e assistenza sociale	401	5	204	0	337	1	0	0	1	1	2	0	0	74	2	10	0	
-R Attività artistiche, sportive, intrattenimento, ecc.	67	27	8	4	0	5	0	0	0	1	0	0	0	69	9	17	0	
-S Altre attività di servizi	216	46	65	4	0	3	0	2	3	0	0	0	0	284	31	3.651	0	
-T Attività famiglie datori lavoro personale domestico; ecc.	19	0	4	0	0	7	0	0	0	0	1	0	0	27	3	3	0	
-U Organizzazioni ed organismi extraterritoriali	0	0	0	0	0	0	0	0	0	0	0	0	0	0	0	0	0	
ND	3	0	3	0	0	0	0	0	0	0	0	0	0	0	1	1	0	
<b>TOTALE</b>	<b>7.354</b>	<b>1.355</b>	<b>1.181</b>	<b>109</b>	<b>419</b>	<b>704</b>	<b>18</b>	<b>15</b>	<b>124</b>	<b>25</b>	<b>208</b>	<b>337</b>	<b>28</b>	<b>7.370</b>	<b>483</b>	<b>4.869</b>	<b>8</b>	

