

RAPPORTO ANNUALE REGIONALE MARCHE 2022

INAIL



Dati al 30 aprile 2023



Pubblicazione realizzata da
Inail
Direzione regionale Marche
marche@inail.it

La pubblicazione viene distribuita gratuitamente.
È consentita la riproduzione, anche parziale, citando la fonte.



SOMMARIO

INTRODUZIONE	4
SINTESI DEI PRINCIPALI ANDAMENTI REGIONALI	5
SEZIONE 1 – DATI STATISTICI	10
LA SITUAZIONE NEL MONDO DEL LAVORO NEI DATI INAIL	10
INFORTUNI	13
MALATTIE PROFESSIONALI	16
CURA, RIABILITAZIONE, REINSERIMENTO	17
AZIONI E SERVIZI	19
SEZIONE 2 – EVENTI E PROGETTI	21
NOTA METODOLOGICA – DATI RILEVATI AL 30 APRILE 2023	27
INDICE DELLE TABELLE	27
GLOSSARIO	28



Introduzione

Il Rapporto annuale regionale Marche 2022 presenta, nella prima sezione, una sintesi dei dati relativi al portafoglio gestionale, all'andamento infortunistico e tecnopatico, all'attività di vigilanza assicurativa nonché alle attività in ambito sanitario (cura, riabilitazione e reinserimento), prevenzionale (incentivi per la sicurezza) e per l'erogazione di servizi di omologazione e certificazione.

La seconda sezione del documento è dedicata agli eventi e ai progetti realizzati dalla struttura regionale nel corso dell'anno riferiti, in particolare, ai settori della prevenzione e del reinserimento socio-lavorativo e nella vita di relazione.

Il Rapporto regionale 2022 è corredato dall'“Appendice statistica”, contenente le tavole che analizzano il fenomeno infortunistico e tecnopatico secondo il modello di lettura Open data (elaborazioni semestrali aggiornate al 30 aprile 2023).

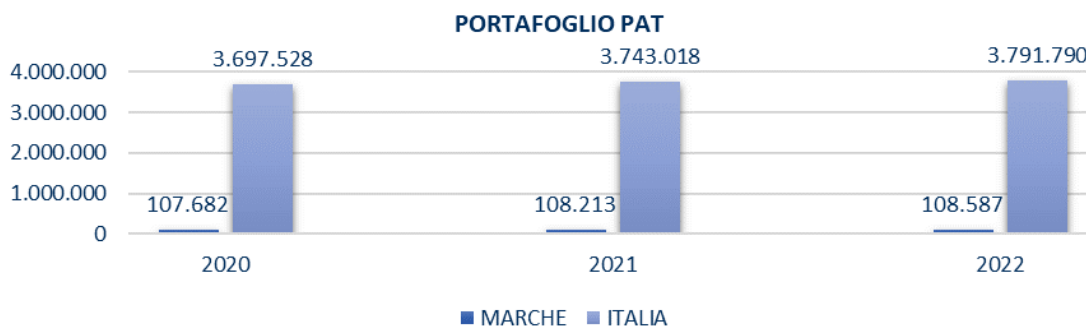


Sintesi dei principali andamenti regionali

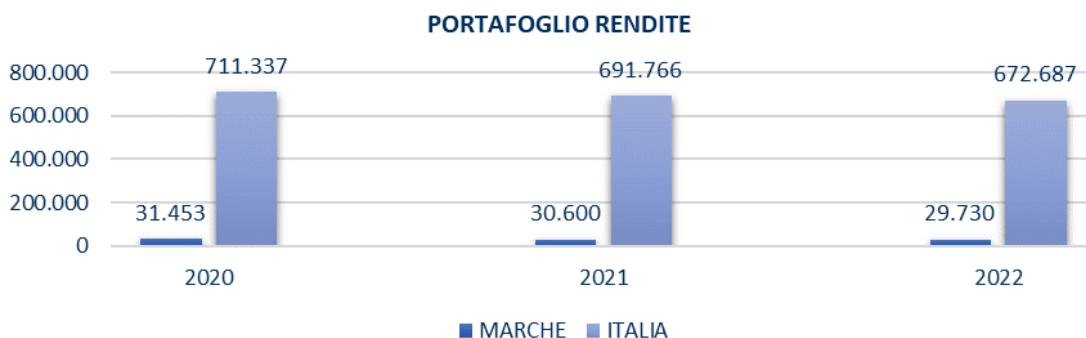
A seguire si riassumono alcuni tra i principali dati gestionali e statistici riferiti al 2022, confrontati con quelli del biennio precedente.

Andamento produttivo

Nel 2022 le **Pat in portafoglio** sono state 108.587. Il dato è sostanzialmente stabile in confronto ai due anni precedenti (+0,84 rispetto al 2020, +0,35 rispetto al 2021). L'andamento rilevato a livello nazionale evidenzia variazioni del +2,55% in confronto al 2020 e del +1,30% in confronto al 2021.



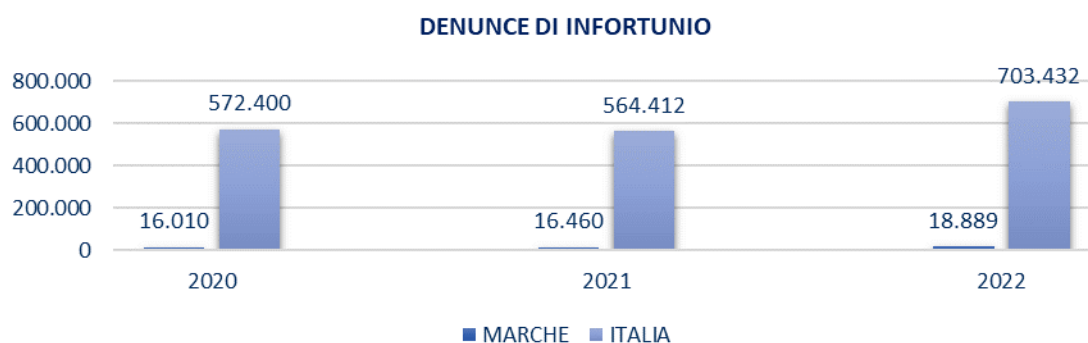
Le **rendite gestite** nel corso dell'anno sono state 29.730, il 5,48% in meno rispetto al 2020 e il 2,84% in meno rispetto al 2021. A livello nazionale il calo rispetto ai due anni precedenti è stato, rispettivamente, del 5,43% e del 2,76%.



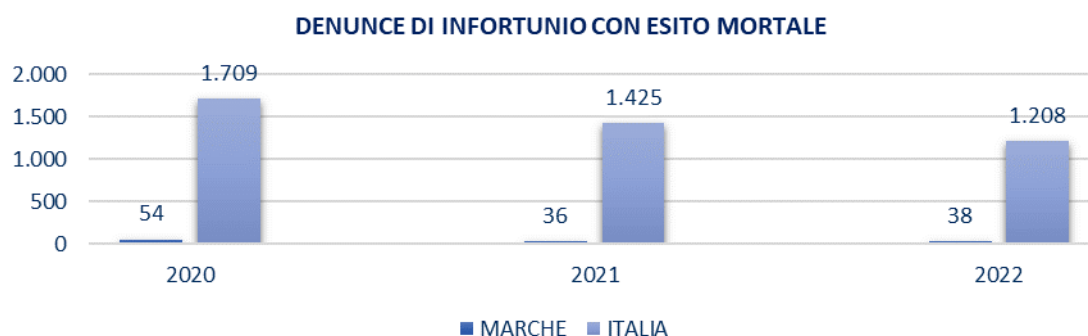


Andamento infortunistico e tecnopatico

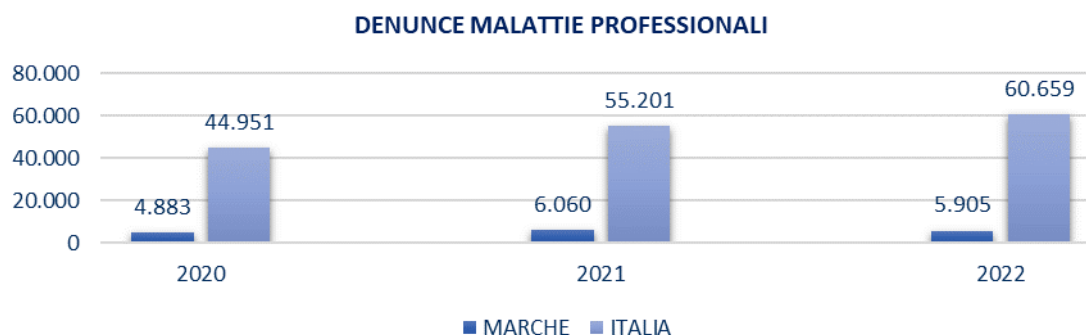
Le **denunce riferite a infortuni** accaduti nel 2022 sono state 18.889 (+17,98% rispetto al 2020, +14,76% rispetto al 2021). A livello nazionale le denunce nel complesso sono state 703.432, in aumento del 22,89% rispetto al 2020 e del 24,63% rispetto al 2021.



I **casì con esito mortale** sono stati 38 (16 in meno rispetto al 2020, 2 in più rispetto al 2021). A livello nazionale i casì con esito mortale sono stati 1.208, 501 in meno rispetto al 2020 e 217 in meno rispetto al 2021.



Le **denunce di malattia professionale** protocollate nel 2022 sono state 5.905, in aumento rispetto al 2020 (+20,93%), in diminuzione rispetto al 2021 (-2,56%). A livello nazionale le denunce rilevate sono state 60.659 (+34,94% rispetto al 2020, +9,89% rispetto al 2021).





Le **malattie professionali riconosciute** sono state 3.012 (+8,31% rispetto al 2020, -7,55% rispetto al 2021). A livello nazionale i riconoscimenti sono stati 21.875, in incremento rispetto al 2020 (+7,19%) e in calo in confronto al 2021 (-9,08%).



Vigilanza assicurativa

Nel 2021 sono state **ispezionate 324 aziende** (+24,14% rispetto al 2020, -21,55% rispetto al 2021). Le aziende ispezionate in Italia sono state complessivamente 9.268, in incremento in confronto al 2020 (+23,80%) e in calo rispetto al 2021 (-6,80%).



I **premi omessi accertati** ammontano, nel 2022, a € 2,0 milioni (+7,47% rispetto al 2020, -16,42% rispetto al 2021). A livello nazionale i premi omessi accertati, pari a € 93,6 milioni, sono aumentati del 3,00% rispetto al 2020 e del 4,64% rispetto al 2021.





Incentivi per la sicurezza – Bandi Isi

Nell'ambito delle disposizioni straordinarie adottate per fronteggiare l'emergenza da Covid-19, il decreto "Rilancio" aveva previsto la revoca del Bando unico Isi 2019 per destinare le relative risorse al finanziamento di interventi di contrasto alla diffusione del contagio sui luoghi di lavoro (articolo 95, comma 5 del decreto legge n. 34/2020). Successivamente sono stati pubblicati:

- il Bando Isi agricoltura 2019-2020 – Asse 5 (luglio 2020) con cui sono stati messi a disposizione complessivamente 65 milioni di euro, di cui 2,2 milioni nelle Marche;
- il Bando Isi 2020 – Assi 1-4 (novembre 2020), pubblicato ai sensi dell'articolo 95 comma 6 bis del decreto legge 19 maggio 2020, n. 34 convertito, con modificazioni, dalla legge 17 luglio 2020, n. 77, con cui sono stati messi a disposizione € 211 milioni, di cui € 9,6 milioni nelle Marche;
- il bando Isi 2021, (dicembre 2021) con cui sono stati messi a disposizione 273,7 milioni di euro, di cui € 11,6 milioni nelle Marche.
- il bando Isi 2022, (febbraio 2023) con cui sono stati messi a disposizione 333,4 milioni di euro, di cui € 11,6 milioni nelle Marche.

Il presente rapporto espone i dati allo stato disponibili riferiti al Bando Isi 2021 confrontati con i dati relativi ai Bandi pubblicati nel 2018 e nel 2019/2020 (biennio 2019/2020: Isi Agricoltura + Isi Generalista).

Gli esiti del Bando Isi 2022, disponibili nelle successive annualità, saranno esposti nel Rapporto regionale 2023.



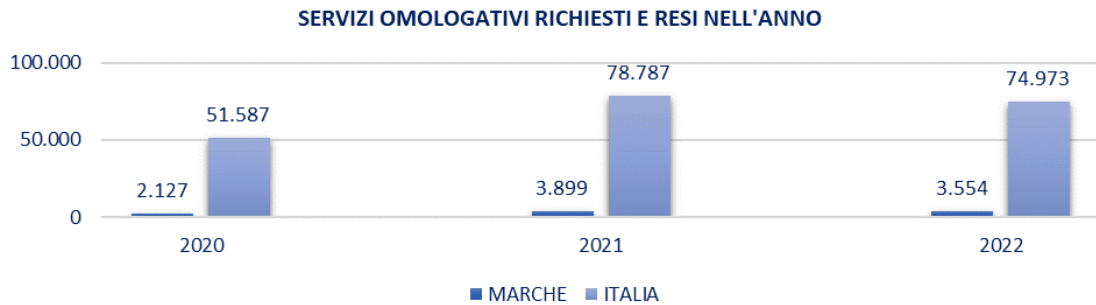
* I dati si riferiscono sia al bando ISI Agricoltura 2019/2020 (Asse 5) sia al bando ISI 2020 Generalista (Assi 1-4).



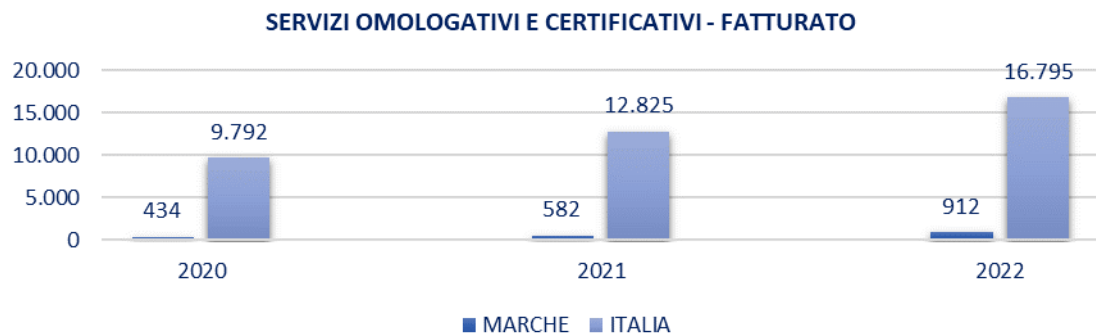
Attività di verifica su attrezzature, macchine e impianti

L'Inail svolge **attività di verifica** su attrezzature, macchine e impianti con la principale finalità di accertare i livelli di sicurezza nei luoghi di vita e di lavoro.

Nelle Marche i **servizi omologativi e certificativi richiesti e resi** nel 2022 sono stati 3.554, in aumento rispetto al 2020 (+67,09%), in calo rispetto al 2021 (-8,85%). A livello nazionale i servizi richiesti e resi sono aumentati del 45,33% rispetto al 2020 e diminuiti del 4,84% rispetto al 2021.



Il **fatturato** registrato nel 2022 è stato di € 912mila, in aumento del 110,14% rispetto al 2020 e del 56,70% rispetto al 2021. A livello nazionale il fatturato è aumentato del 71,52% rispetto al 2020 e del 30,96% rispetto al 2021.





Sezione 1 – Dati statistici

La situazione nel mondo del lavoro nei dati Inail

Nel 2022 le posizioni assicurative attive riferite alla gestione industria e servizi sono risultate 108.587, sostanzialmente stabili in confronto ai due anni precedenti (+0,84%, +0,35%). Il dato nazionale è risultato in aumento del 2,55% rispetto al 2020 e dell'1,30% rispetto al 2021. La massa delle retribuzioni dei lavoratori dipendenti si è attestata a € 9,3 miliardi, pari al 2,28% del totale nazionale, in aumento sia rispetto al 2020 (+19,39%), sia al 2021 (+7,47%). L'andamento è in linea con quello nazionale, che ha evidenziato incrementi rispettivamente del 17,55% e dell'8,09%. I lavoratori assicurati con polizze speciali ("teste assicurate") nel 2022 sono stati 65.957, in diminuzione rispetto ai due anni precedenti (-1,06% e -0,73%). A livello nazionale il dato è in aumento (+1,26%, +0,65%).

Tabella 1.1 - Posizioni assicurative (Gestione industria e servizi)

		2020		2021		2022	
Pat in gestione	Marche	107.682	2,91%	108.213	2,89%	108.587	2,86%
				0,49%		0,35%	
	Italia	3.697.528	100,00%	3.743.018	100,00%	3.791.790	100,00%
				1,23%		1,30%	
Masse salariali denunciate	Marche	7.764.971	2,24%	8.626.296	2,29%	9.270.756	2,28%
				11,09%		7,47%	
	Italia	346.127.037	100,00%	376.404.323	100,00%	406.864.054	100,00%
				8,75%		8,09%	
Teste assicurate denunciate	Marche	66.667	3,68%	66.443	3,64%	65.957	3,59%
				-0,34%		-0,73%	
	Italia	1.811.852	100,00%	1.822.912	100,00%	1.834.698	100,00%
				0,61%		0,65%	

Importi in migliaia di euro

I premi accertati nel 2022 per la gestione industria e servizi ammontano a € 191,6 milioni, in aumento del 22,24% rispetto al 2020 e del 7,92% rispetto al 2021. L'andamento regionale è in linea con quello nazionale (+20,51% rispetto al 2020, +8,45% rispetto al 2021). Il rapporto tra valori di cassa e valori di competenza è pari al 86,42%, 2,55 punti percentuali al di sopra del dato nazionale (83,87%).

Tabella 1.2 - Premi accertati e incassati (Gestione industria e servizi)

		2020		2021		2022	
Premi accertati	Marche	156.711	2,43%	177.498	2,47%	191.556	2,46%
				13,26%		7,92%	
	Italia	6.454.266	100,00%	7.171.743	100,00%	7.777.802	100,00%
				11,12%		8,45%	
Premi incassati	Marche	147.868	2,47%	167.603	2,52%	165.549	2,54%
				13,35%		-1,23%	
	Italia	5.989.006	100,00%	6.663.143	100,00%	6.523.605	100,00%
				11,26%		-2,09%	

Importi in migliaia di euro



Nelle Marche nel 2022 le richieste di rateazione per il pagamento dei premi in autoliquidazione sono state 37.802, in calo del 2,21% rispetto al 2020, in aumento del 4,96% rispetto al 2021. In aumento gli importi delle rateazioni, pari a 131,3 milioni di euro, sia in confronto al 2020 (+13,83%), sia al 2021 (+39,54%). A livello nazionale le richieste di rateazione (1.168.323 in totale) sono stabili rispetto al 2020 (-0,52%) e in incremento rispetto al 2021 (+6,83%), mentre gli importi, pari a 4,9 miliardi di euro, sono aumentati del 14,53% in confronto al 2020 e del 32,88% in confronto al 2021.

Tabella 1.3 - Rateazioni in autoliquidazione

		2020		2021		2022	
Marche	Rateazioni	38.658	3,29%	36.015	3,29%	37.802	3,24%
				-6,84%		4,96%	
	Importi	115.387	2,72%	94.126	2,57%	131.344	2,70%
				-18,43%		39,54%	
Italia	Rateazioni	1.174.393	100,00%	1.093.675	100,00%	1.168.323	100,00%
				-6,87%		6,83%	
	Importi	4.241.979	100,00%	3.656.257	100,00%	4.858.317	100,00%
				-13,81%		32,88%	

Importi in migliaia di euro

Nel 2022 nelle Marche gli indennizzi per inabilità temporanea erogati ai lavoratori infortunati sono stati 10.405, in aumento del 7,31% rispetto al 2020 e del 9,45% rispetto al 2021. A livello nazionale il dato mostra incrementi dell'1,75% rispetto al 2020 e del 18,47% rispetto al 2021. Gli indennizzi per inabilità temporanea concessi a lavoratori tecnopatici sono stati 55 (erano stati 47 nel 2020 e 51 nel 2021). In Italia gli indennizzi in temporanea per malattia professionale nel 2022 sono stati 251, a fronte dei 224 del 2020 e dei 247 del 2021 (+12,05%, +1,62%).

Tabella 1.4 - Indennizzi in temporanea

		2020		2021		2022	
Infortunati	Marche	9.696	2,85%	9.507	3,26%	10.405	3,01%
				-1,95%		9,45%	
	Italia	339.776	100,00%	291.834	100,00%	345.739	100,00%
				-14,11%		18,47%	
Malattie professionali	Marche	47	20,98%	51	20,65%	55	21,91%
				8,51%		7,84%	
	Italia	224	100,00%	247	100,00%	251	100,00%
				10,27%		1,62%	

Gli indennizzi in capitale erogati nel 2022 a seguito di infortunio sul lavoro sono stati 627, in diminuzione in confronto sia al 2020 (-19,92%), sia al 2021 (-30,64%). Anche il dato nazionale mostra diminuzioni rispetto a entrambi gli anni precedenti: i 18.462 indennizzi erogati sono il 14,66% in meno rispetto al 2020 e il 22,43% in meno rispetto al 2021. Gli indennizzi in capitale erogati a seguito di malattia professionale sono stati 1.264 nel



2022, il 13,36% in più rispetto al 2020, il 5,03% in meno rispetto al 2021. L'andamento rilevato a livello nazionale (11.833 indennizzi), ha evidenziato un incremento rispetto al 2020 (+6,81%) e una diminuzione in confronto al 2021 (-11,71%).

Tabella 1.5 - Indennizzi in capitale

		2020		2021		2022	
Infortunati	Marche	783	3,62%	904	3,80%	627	3,40%
				15,45%		-30,64%	
	Italia	21.633	100,00%	23.799	100,00%	18.462	100,00%
				10,01%		-22,43%	
Malattie professionali	Marche	1.115	10,06%	1.331	9,93%	1.264	10,68%
				19,37%		-5,03%	
	Italia	11.079	100,00%	13.402	100,00%	11.833	100,00%
				20,97%		-11,71%	

Le rendite gestite nelle Marche nel corso del 2022 sono state 29.730, in diminuzione in confronto al biennio precedente (-5,48% rispetto al 2020, -2,84% rispetto al 2021). L'andamento regionale è in linea con il dato nazionale, in calo rispetto ai due anni precedenti rispettivamente del 5,43% e del 2,76%. Le rendite costituite nell'anno di riferimento in regione sono state 927, in incremento rispetto al 2020 (+5,94%) e sostanzialmente stabili rispetto al 2021 (+0,43%). Le rendite di nuova costituzione nel 2022 in Italia sono state 17.025, in aumento rispetto al 2020 (+11,82%) e in diminuzione rispetto al 2021 (-1,58%).

Tabella 1.6 - Rendite

		2020		2021		2022	
Totale rendite	Marche	31.453	4,42%	30.600	4,42%	29.730	4,42%
				-2,71%		-2,84%	
	Italia	711.337	100,00%	691.766	100,00%	672.687	100,00%
				-2,75%		-2,76%	
Rendite di nuova costituzione	Marche	875	5,75%	923	5,34%	927	5,44%
				5,49%		0,43%	
	Italia	15.225	100,00%	17.299	100,00%	17.025	100,00%
				13,62%		-1,58%	



Infortunati

Nel 2022 nelle Marche sono state rilevate 18.889 denunce di infortunio corrispondenti al 2,69% del totale nazionale, in aumento in confronto sia al 2020 (+17,98%), sia al 2021 (+14,76%). A livello nazionale le denunce di infortunio sono state 703.432, in aumento del 22,89% rispetto al 2020 e del 24,63% rispetto al 2021.

Tabella 2.1 - Denunce di infortunio per modalità e anno di accadimento

		2020		2021		2022	
In occasione di lavoro	Marche	14.019	2,77%	14.012	2,92%	16.246	2,67%
				-0,05%		15,94%	
	Italia	506.609	100,00%	479.837	100,00%	609.566	100,00%
				-5,28%		27,04%	
In itinere	Marche	1.991	3,03%	2.448	2,89%	2.643	2,82%
				22,95%		7,97%	
	Italia	65.791	100,00%	84.575	100,00%	93.866	100,00%
				28,55%		10,99%	
Totale	Marche	16.010	2,80%	16.460	2,92%	18.889	2,69%
				2,81%		14,76%	
	Italia	572.400	100,00%	564.412	100,00%	703.432	100,00%
				-1,40%		24,63%	

Le denunce di infortunio con esito mortale rilevate nelle Marche nel 2022 sono state 38, 16 in meno rispetto al 2020 (54), 2 in più rispetto al 2021 (36). Con riferimento alla modalità di accadimento, sono stati denunciati 32 infortuni con esito mortale in occasione di lavoro (16 in meno del 2020, 2 in più del 2021) e 6 in itinere (lo stesso numero di casi rilevati nei due anni precedenti). A livello nazionale le denunce di infortunio con esito mortale sono state 1.208, 501 casi in meno rispetto al 2020 e 217 in meno rispetto al 2021. Con riferimento alla modalità di accadimento, sono state 875 le denunce di infortunio in occasione di lavoro (-602 casi rispetto al 2020, -272 rispetto al 2021) e 333 quelle in itinere (101 casi in più in confronto al 2020, 55 in più in confronto al 2021).

Tabella 2.2 - Denunce di infortunio con esito mortale per modalità e anno di accadimento

		2020		2021		2022	
In occasione di lavoro	Marche	48	3,25%	30	2,62%	32	3,66%
				-37,50%		6,67%	
	Italia	1.477	100,00%	1.147	100,00%	875	100,00%
				-22,34%		-23,71%	
In itinere	Marche	6	2,59%	6	2,16%	6	1,80%
				0,00%		0,00%	
	Italia	232	100,00%	278	100,00%	333	100,00%
				19,83%		19,78%	
Totale	Marche	54	3,16%	36	2,53%	38	3,15%
				-33,33%		5,56%	
	Italia	1.709	100,00%	1.425	100,00%	1.208	100,00%
				-16,62%		-15,23%	



Gli infortuni accertati positivi in regione sono stati 12.912, in aumento del 11,59% in confronto al 2020 e dell'8,50% rispetto al 2021. Con riferimento alla modalità di accadimento, gli infortuni in occasione di lavoro accertati positivi mostrano aumenti rispetto a entrambi gli anni precedenti (+9,57%, +10,17%); quelli in itinere sono in aumento rispetto al 2020 (+27,06%) e in calo rispetto al 2021 (-1,39%). A livello nazionale gli infortuni accertati positivi nel 2022 (429.004) sono in incremento in confronto ai due anni precedenti rispettivamente del 7,65% e del 18,16%.

Tabella 2.3 - Infortuni accertati positivi per modalità e anno di accadimento

		2020		2021		2022	
In occasione di lavoro	Marche	10.233	2,86%	10.177	3,27%	11.212	2,97%
				-0,55%		10,17%	
	Italia	357.634	100,00%	311.486	100,00%	377.752	100,00%
				-12,90%		21,27%	
In itinere	Marche	1.338	3,27%	1.724	3,34%	1.700	3,32%
				28,85%		-1,39%	
	Italia	40.869	100,00%	51.588	100,00%	51.252	100,00%
				26,23%		-0,65%	
Totale	Marche	11.571	2,90%	11.901	3,28%	12.912	3,01%
				2,85%		8,50%	
	Italia	398.503	100,00%	363.074	100,00%	429.004	100,00%
				-8,89%		18,16%	

L'analisi per esito degli infortuni accertati positivi evidenzia aumenti rispetto ai due anni precedenti per quelli in assenza di menomazioni, che sono stati 11.263 (+17,74%, +17,26%). Gli infortuni accertati positivi con menomazioni (1.626) mostrano invece diminuzioni in confronto ai due anni precedenti rispettivamente del 17,50% e del 28,53%. Gli accertati positivi con esito mortale sono stati 23, a fronte dei 34 del 2020 (-11) e dei 21 del 2021 (+2). L'andamento a livello nazionale mostra incrementi rispetto al biennio precedente dei casi accertati positivi senza menomazioni (+9,80% e +25,63%) e diminuzioni di quelli accertati positivi con menomazioni (-4,29% e -15,61%). In calo anche gli infortuni accertati positivi con esito mortale, che sono stati 606 nel 2022 (erano stati 1.000 nel 2020 e 774 nel 2021).

Tabella 2.4 - Infortuni accertati positivi per esito e anno di accadimento

		2020		2021		2022	
In assenza di menomazioni	Marche	9.566	2,81%	9.605	3,23%	11.263	3,01%
				0,41%		17,26%	
	Italia	340.298	100,00%	297.425	100,00%	373.647	100,00%
				-12,60%		25,63%	
Con menomazioni	Marche	1.971	3,45%	2.275	3,51%	1.626	2,97%
				15,42%		-28,53%	
	Italia	57.205	100,00%	64.875	100,00%	54.751	100,00%
				13,41%		-15,61%	
Esito mortale	Marche	34	3,40%	21	2,71%	23	3,80%
				-38,24%		9,52%	
	Italia	1.000	100,00%	774	100,00%	606	100,00%
				-22,60%		-21,71%	
Totale	Marche	11.571	2,90%	11.901	3,28%	12.912	3,01%
				2,85%		8,50%	
	Italia	398.503	100,00%	363.074	100,00%	429.004	100,00%
				-8,89%		18,16%	



Nel 2022 le giornate di inabilità con costo a carico dell'Inail sono state 340.210 pari, in media, a 85 giorni per infortuni che hanno provocato menomazioni e 18 in assenza di menomazioni. A livello nazionale, le giornate di inabilità sono state, in media, 83 (infortuni con menomazioni) e 16 (in assenza di menomazioni).

Tabella 2.5 - Giornate di inabilità temporanea per esito e anno di accadimento

		2020		2021		2022	
In assenza di menomazioni	Marche	218.159	3,03%	179.380	3,40%	201.904	3,43%
				-17,78%		12,56%	
	Italia	7.190.992	100,00%	5.269.992	100,00%	5.887.448	100,00%
				-26,71%		11,72%	
Con menomazioni	Marche	192.754	3,18%	215.344	3,40%	138.306	3,05%
				11,72%		-35,77%	
	Italia	6.068.627	100,00%	6.328.919	100,00%	4.527.339	100,00%
				4,29%		-28,47%	
Esito mortale	Marche	662	4,40%	491	7,22%	0	0,00%
				-25,83%		-100,00%	
	Italia	15.029	100,00%	6.800	100,00%	1.644	100,00%
				-54,75%		-75,82%	
Totale	Marche	411.575	3,10%	395.215	3,41%	340.210	3,27%
				-3,97%		-13,92%	
	Italia	13.274.648	100,00%	11.605.711	100,00%	10.416.431	100,00%
				-12,57%		-10,25%	



Malattie professionali

Nelle Marche nel 2022 sono state protocollate 5.905 denunce di malattia professionale, il 20,93% in più rispetto al 2020 e il 2,56% in meno rispetto al 2021. A livello nazionale il dato è in aumento del 34,94% rispetto al 2020 e del 9,89% rispetto al 2021. I casi riconosciuti in regione sono stati 3.012, pari al 13,77% del dato nazionale (21.875), in aumento dell'8,31% rispetto al 2020 e in calo del 7,55% rispetto al 2021. A livello nazionale le malattie professionali riconosciute nel 2022 sono aumentate del 7,19% in confronto al 2020 e sono diminuite del 9,08% rispetto al 2021.

Tabella 3.1 - Malattie professionali denunciate e riconosciute per anno di protocollo

		2020		2021		2022	
Denunciate	Marche	4.883	10,86%	6.060	10,98%	5.905	9,73%
				24,10%		-2,56%	
	Italia	44.951	100,00%	55.201	100,00%	60.659	100,00%
				22,80%		9,89%	
Riconosciute	Marche	2.781	13,63%	3.258	13,54%	3.012	13,77%
				17,15%		-7,55%	
	Italia	20.408	100,00%	24.060	100,00%	21.875	100,00%
				17,89%		-9,08%	

Le 5.905 malattie professionali denunciate nel 2022 hanno interessato 2.942 lavoratori, a 1.649 dei quali (il 56,05% del totale) è stata riconosciuta la causa lavorativa. In totale, in Italia nel 2022 si sono rilevate 60.659 malattie denunciate che hanno coinvolto 41.858 lavoratori. La percentuale dei lavoratori ai quali è stata riconosciuta la causa professionale a livello nazionale è stata del 39,31%.

Tabella 3.2 - Lavoratori che hanno denunciato malattie professionali e casi, per definizione amministrativa.

		Definizione Amministrativa							
		Positivo		Negativo		In istruttoria		Totale	
Marche	Lavoratori	1.649	56,05%	1.204	40,92%	89	3,03%	2.942	100,00%
	Casi	3.012	51,01%	2.692	45,59%	201	3,40%	5.905	100,00%
Italia	Lavoratori	16.454	39,31%	21.652	51,73%	3.752	8,96%	41.858	100,00%
	Casi	21.875	36,06%	33.293	54,89%	5.491	9,05%	60.659	100,00%

Le malattie professionali riconosciute con esito mortale nel 2022 sono state 29, 8 in meno rispetto al 2020 (37) e 6 in più rispetto al 2021 (23). A livello nazionale il numero delle malattie professionali riconosciute con esito mortale è diminuito nel triennio passando da 1.148 nel 2020 a 976 nel 2021 e a 817 nel 2022.

Tabella 3.3 - Malattie professionali riconosciute con esito mortale per anno di decesso

		2020		2021		2022	
Marche		37	3,22%	23	2,36%	29	3,55%
				-37,84%		26,09%	
Italia		1.148	100,00%	976	100,00%	817	100,00%
				-14,98%		-16,29%	



Cura, riabilitazione, reinserimento

Le prestazioni per "prime cure" erogate nel 2022 nei confronti di infortunati e tecnopatici residenti nelle Marche sono state 11.428, in aumento del 2,60% rispetto al 2020 e in diminuzione dell'1,67% rispetto al 2021. A livello nazionale, le prestazioni sanitarie per "prime cure" (521.892) hanno fatto registrare un incremento del 10,94% rispetto al 2020 mentre sono rimaste sostanzialmente stabili in confronto al 2021 (-0,27%).

Tabella 4.1 - Prestazioni sanitarie per prime cure per tipologia di accadimento

	Tipologia accadimento	2020		2021		2022	
Marche	Infortunati	10.223	91,78%	10.732	92,34%	10.372	90,76%
				4,98%		-3,35%	
	Malattie professionali	915	8,22%	890	7,66%	1.056	9,24%
				-2,73%		18,65%	
	Totale	11.138	100,00%	11.622	100,00%	11.428	100,00%
				4,35%		-1,67%	
Italia	Infortunati	439.542	93,44%	484.725	92,63%	488.656	93,63%
				10,28%		0,81%	
	Malattie professionali	30.876	6,56%	38.572	7,37%	33.236	6,37%
				24,93%		-13,83%	
	Totale	470.418	100,00%	523.297	100,00%	521.892	100,00%
				11,24%		-0,27%	

I lavoratori assistiti da équipe multidisciplinari sono stati 48, come nel 2020 e 3 in meno rispetto al 2021 (45). A livello nazionale gli interventi autorizzati sono passati da 983 nel 2020 a 881 nel 2022 (-102).

Tabella 4.2 - Lavoratori assistiti da équipe multidisciplinari

	2020		2021		2022	
Marche	48	4,88%	45	4,49%	48	5,45%
			-6,25%		6,67%	
Italia	983	100,00%	1.002	100,00%	881	100,00%
			1,93%		-12,08%	

Nel 2022 i progetti di reinserimento degli infortunati nella vita di relazione (adattamento di computer e veicoli personalizzati in base alle necessità degli assistiti; elaborazione di progetti individuali destinati al reinserimento), previsti dal Regolamento protesico, sono stati 46, 8 in più rispetto al 2020 (38) e 2 in più rispetto al 2021 (44). In Italia nel 2022 i progetti sono stati complessivamente 1.192, 76 in meno rispetto al 2020 (-5,99%) e 180 in meno rispetto al 2021 (-13,12%).

Tabella 4.3 - Progetti di reinserimento

	2020		2021		2022	
Marche	38	3,00%	44	3,21%	46	3,86%
			15,79%		4,55%	
Italia	1.268	100,00%	1.372	100,00%	1.192	100,00%
			8,20%		-13,12%	



Nel 2022 la spesa per acquisto e produzione di protesi, ortesi e ausili è stata pari a € 2,8 milioni (+2,34% rispetto al 2020, -17,55% rispetto al 2021). L'andamento rilevato a livello nazionale evidenzia una spesa di € 87,5 milioni nel 2020, € 86,8 milioni nel 2021 e € 83,1 milioni nel 2022.

Tabella 4.4 - Spese di produzione e acquisto di protesi, ortesi e ausili

		2020		2021		2022	
Marche	Produzione	1.425	51,30%	1.697	49,22%	1.374	48,33%
				19,09%		-19,03%	
	Acquisto	1.353	48,70%	1.751	50,78%	1.469	51,67%
				29,42%		-16,11%	
	Totale	2.778	100,00%	3.448	100,00%	2.843	100,00%
				24,12%		-17,55%	
Italia	Produzione	54.645	62,48%	44.885	51,74%	45.032	54,20%
				-17,86%		0,33%	
	Acquisto	32.811	37,52%	41.870	48,26%	38.046	45,80%
				27,61%		-9,13%	
	Totale	87.456	100,00%	86.755	100,00%	83.078	100,00%
				-0,80%		-4,24%	

Importi in migliaia di euro



Azioni e servizi

I dati di seguito riportati illustrano le attività svolte dall'Inail in tema di accertamenti ispettivi, incentivi per la sicurezza, verifica, certificazione e omologazione di macchinari e attrezzature.

Nel 2022 sono state controllate nelle Marche 324 aziende di cui 309, ossia il 95,37%, sono risultate irregolari. Il dato è 1,78 punti percentuali al di sotto del valore nazionale (93,59%). Dalle ispezioni effettuate sono stati accertati € 2,0 milioni di premi omessi, il 7,47% in più rispetto al 2020 e il 16,42% in meno rispetto al 2021. A livello nazionale nel 2022 sono stati accertati € 93,6 milioni di premi omessi, il 3,00% in più rispetto al 2020 e il 4,64% in più rispetto al 2021.

Tabella 5.1 - Attività di vigilanza

		2020		2021		2022	
Marche	Aziende ispezionate	261	3,49%	413	4,15%	324	3,50%
				58,24%		-21,55%	
	Aziende non regolari	231	3,56%	375	4,07%	309	3,56%
				62,34%		-17,60%	
	Premi omessi accertati	1.875	2,06%	2.411	2,70%	2.015	2,15%
				28,59%		-16,42%	
Italia	Aziende ispezionate	7.486	100,00%	9.944	100,00%	9.268	100,00%
				32,83%		-6,80%	
	Aziende non regolari	6.481	100,00%	9.203	100,00%	8.674	100,00%
				42,00%		-5,75%	
	Premi omessi accertati	90.853	100,00%	89.436	100,00%	93.582	100,00%
				-1,56%		4,64%	

Importi in migliaia di euro

Nel 2021 nelle Marche sono stati messi a disposizione delle imprese che investono in sicurezza complessivi € 11,6 milioni, il 4,22% del totale nazionale. A livello nazionale con il Bando Isi 2021 sono stati messi a disposizione complessivamente € 273,7 milioni.

Tabella 5.2 - Incentivi per la sicurezza

		2018		2019/2020*		2021	
Marche	Stanziamiento	13.934	3,77%	11.761	4,26%	11.561	4,22%
				-15,60%		-1,70%	
	Progetti finanziabili	147	3,74%	144	4,49%	30	5,96%
				-2,04%		-79,17%	
	Importo finanziabile	9.478	3,62%	8.632	4,62%	1.300	4,66%
				-8,93%		-84,93%	
Italia	Stanziamiento	369.726	100,00%	276.226	100,00%	273.700	100,00%
				-25,29%		-0,91%	
	Progetti finanziabili	3.934	100,00%	3.208	100,00%	503	100,00%
				-18,45%		-84,32%	
	Importo finanziabile	261.483	100,00%	186.892	100,00%	27.902	100,00%
				-28,53%		-85,07%	

Importi in migliaia di euro

* I dati si riferiscono sia al bando Isi Agricoltura 2019/2020 (Asse 5) sia al bando Isi 2020 Generalista (Assi 1-4).



Nel 2022 le richieste di servizi di omologazione e certificazione, comprendenti tutte le domande risultanti per ciascun anno alla data di rilevazione, incluse le domande incomplete, in corso di completamento nonché quelle delegate ad altri organismi, sono state 4.119, in aumento rispetto al 2020 (+55,26%), in calo rispetto al 2021 (-6,92%). Sono stati erogati 3.938 servizi, di cui 3.554 relativi a richieste pervenute nell'anno, con un fatturato di € 912mila. A livello nazionale i servizi richiesti nel 2022 sono stati 108.805, il 20,76% in più in confronto al 2020 e il 2,77% in meno rispetto al 2021. Il fatturato, pari a € 16,8 milioni, mostra incrementi rispetto ai due anni precedenti, rispettivamente del 71,52% (nel 2020 era stato pari a € 9,8 milioni) e del 30,96% (€ 12,8 milioni nel 2021).

Tabella 5.3 - Servizi omologativi e certificativi richiesti e resi*

		2020		2021		2022	
Marche	Servizi richiesti	2.653	2,94%	4.425	3,95%	4.119	3,79%
				66,79%		-6,92%	
	Servizi resi	2.515	3,60%	4.293	4,31%	3.938	4,17%
				70,70%		-8,27%	
	Servizi richiesti e resi	2.127	4,12%	3.899	4,95%	3.554	4,74%
				83,31%		-8,85%	
	Fatturato	434	4,43%	582	4,54%	912	5,43%
				34,10%		56,70%	
Italia	Servizi richiesti	90.102	100,00%	111.903	100,00%	108.805	100,00%
				24,20%		-2,77%	
	Servizi resi	69.951	100,00%	99.524	100,00%	94.460	100,00%
				42,28%		-5,09%	
	Servizi richiesti e resi	51.587	100,00%	78.787	100,00%	74.973	100,00%
				52,73%		-4,84%	
	Fatturato	9.792	100,00%	12.825	100,00%	16.795	100,00%
				30,97%		30,96%	

Importi in migliaia di euro

*I dati espongono esclusivamente le lavorazioni gestite da nuovo sistema telematico CIVA, il sistema per la gestione informatizzata dei servizi di certificazione e verifica rilasciato nel corso del 2019.

Sezione 2 – Eventi e Progetti

Di seguito le iniziative realizzate nel 2022 dalla Direzione regionale Marche. Cliccando sui titoli e sulle immagini è possibile accedere ai relativi contenuti esposti nel portale Inail alle pagine "News ed eventi" e "Progetti".

Webinar - Autoliquidazione e premialità



Il webinar "Autoliquidazione e premialità" si è svolto, su piattaforma Teams, il 26 gennaio 2022. Scopo dell'iniziativa informare chi si interfaccia con l'Inail sugli aspetti normativi e procedurali per una corretta autoliquidazione 2021/2022 e sulle iniziative di sostegno alle aziende in ambito di prevenzione e sicurezza sul lavoro. Vari gli argomenti approfonditi, tra cui il nuovo servizio "autoliquidazione ditte cessate in corso d'anno", l'estensione dell'obbligo assicurativo per il tutor aziendale, la riduzione del tasso medio per prevenzione anno 2021 e il nuovo modello OT23 2022. Effettuato anche un *focus* sul nuovo bando Isi 2021 e sulle iniziative messe in campo dall'Istituto per incentivare le aziende ad investire per migliorare i livelli di sicurezza nei luoghi di lavoro e le condizioni di salute dei lavoratori. La partecipazione all'evento ha dato diritto al rilascio di due crediti formativi per i consulenti del lavoro iscritti all'Ordine.

Progetto analisi dei cicli produttivi del comparto calzaturiero



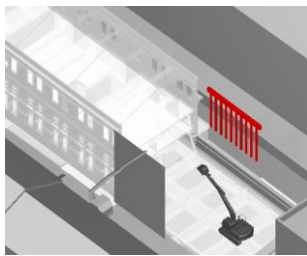
Il progetto, avviato nell'anno 2022 in collaborazione con la Consulenza Tecnica per la Salute e la Sicurezza centrale ed alcune consulenze regionali – tra le quali la consulenza regionale Marche – si pone l'obiettivo di approfondimento e conoscenza dei cicli lavorativi del comparto calzaturiero attraverso l'acquisizione di molteplici informazioni relative alle intervenute e moderne tecnologie di ultima generazione nonché sui materiali utilizzati e sugli aspetti innovativi introdotti (non ultimo quello organizzativo) sia nei cicli lavorativi che nella filiera produttiva. Ciò si è reso necessario per poter fornire utili e puntuali indicazioni a sostegno della classificazione tariffaria delle attività del comparto calzaturiero (GG8) - all'interno del quale sono attive anche aziende provenienti dal comparto della lavorazione delle materie plastiche (GG2) che mantengono proprie specificità di rischio - individuando criteri utili per proporre eventuali modifiche ovvero aggiornamenti al nomenclatore e



che tengano conto delle evoluzioni del processo produttivo al fine di un rispondente adeguamento del Tariffario premi.

Nuove tecnologie digitali per aumentare la sicurezza nei cantieri – Progettazione sede regionale Inail

Nell'ambito della progettazione di un nuovo complesso immobiliare da costruire ad Ancona, dove trasferire la Direzione regionale Marche e la Direzione Territoriale di Ancona, si è colta l'occasione, tenuto conto della criticità del cantiere sotto il profilo prevenzionistico e del particolare contesto ambientale in cui sarà realizzato (prossimo al centro storico) e in considerazione della circostanza che il progetto sarebbe stato sviluppato in ambiente BIM 3D, di far basare il "piano di sicurezza e coordinamento" (PSC) sulla modellazione BIM 8D, cioè su quel modello informativo digitale derivato dalle dimensioni 3D e 4D del BIM ed integrato con gli apprestamenti, le attrezzature e le misure temporanee per la tutela della salute e sicurezza dei lavoratori. Come noto, tale tecnologia consente di:



- simulare il cantiere con i relativi processi costruttivi;
- permettere di fatto un'analisi dei rischi e di fattibilità ed efficacia delle relative misure di prevenzione e protezione in maniera realistica rispetto al metodo tradizionale.

Nella fase di esecuzione dei lavori il modello BIM 8D, poi, costituisce uno strumento di controllo più efficace dell'attuazione delle misure previste nel PSC ed è alla base della formazione di dirigenti, preposti e lavoratori direttamente in cantiere, utilizzando tecnologie altamente innovative. Infine, nel proseguo del progetto, si valuterà nella fase di gara la possibilità di inserire tra i criteri premiali per l'aggiudicazione dell'appalto l'uso di sistemi attivi, anche sensoriali, di monitoraggio della sicurezza in cantiere come, tra l'altro, previsto dal nuovo Codice dei contratti pubblici (D. Lgs. 36/2023).



Prima edizione del Festival internazionale della salute e sicurezza sul lavoro

La prima edizione del Festival Internazionale della Salute e Sicurezza sul Lavoro - organizzato dalla Fondazione Rubes Triva di concerto con il Dipartimento di Giurisprudenza dell'Università degli Studi di Urbino, nel cui ambito opera l'osservatorio Olympus per il monitoraggio permanente della legislazione e giurisprudenza sulla sicurezza del lavoro, in sinergia con Inail e l'Agenzia EU OSHA di Bilbao, - si è tenuta nella città di Urbino nel periodo 4/6 maggio 2022. L'evento in questione, riconosciuto come luogo di confronto e dibattito in ambito europeo per la diffusione della cultura della sicurezza e la promozione della salute nei luoghi di lavoro, ha visto il coinvolgimento e la partecipazione di qualificate rappresentanze delle istituzioni preposte e della società civile, nonché del mondo del lavoro e delle Parti sociali.

La prima edizione, oltre a sottolineare la necessità di un forte investimento sulla formazione e l'aggiornamento dell'attuale assetto normativo, ha sviluppato un tema di grande attualità e sensibilità quale: "La sfida della prevenzione partecipata" ed ha visto trattazioni dedicate con sessioni tecniche e tavole rotonde dedicate tra le quali meritano rilievo quella sulla "regolarità del lavoro e tutela della salute e sicurezza" e "nuovi rischi e l'evoluzione organizzativa".

Il richiamato tema della "prevenzione partecipata" ha confermato la necessità di un pregnante investimento culturale che, a partire dal mondo della scuola, deve coinvolgere in un processo sinergico e di sistema il mondo del lavoro tutto - lavoratori, datori di lavoro, Parti sociali - con il consapevole e qualificato apporto delle istituzioni preposte. L'evento Festival è stato formalmente annoverato tra gli eventi della campagna 2020-2022 sui disturbi muscolo-scheletrici dell'Agenzia europea per la sicurezza e la salute sul lavoro (Eu-Osha) di cui l'Inail è Focal point per l'Italia.

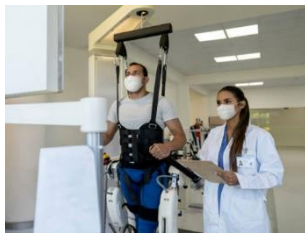




Polo ospedaliero regionale di Ancona e Inail insieme per la presa in carico riabilitativa precoce degli infortunati sul lavoro con trauma maggiore in fase post-acuta

Il 19 maggio 2022, la Direzione regionale Inail Marche ha siglato una convenzione con l’Azienda Ospedaliero-Universitaria Ospedali Riuniti di Ancona per rispondere ai bisogni di una popolazione di infortunati caratterizzata da esiti lesivi particolarmente gravi.

I lavoratori vittime di traumi vertebro-midollari e, più in generale, di traumi maggiori costituiscono una popolazione di infortunati limitata come numerosità, ma caratterizzata da esiti lesivi particolarmente gravi ed associati ad una elevata incidenza di disabilità, in parte evitabile con tempestivi interventi di prevenzione secondaria (presa in carico precoce) e terziaria (prevenzione delle complicanze o di ulteriori danni). Inail Marche e l’Azienda Ospedaliero-Universitaria Ospedali Riuniti di Ancona, dove è presente la S.O.S.D. Unità Spinale alla quale afferiscono i pazienti che hanno riportato eventi traumatici maggiori, hanno convenuto sulla attivazione di un percorso sperimentale rivolto agli infortunati con trauma vertebro-midollare o politrauma in fase post-acuta ricoverati presso l’Unità spinale del Polo Ospedaliero regionale di Ancona. L’accordo prevede una tempestiva presa in carico dell’assistito con il trasferimento al Centro di riabilitazione motoria Inail di Volterra.



La struttura Inail - di riconosciuta eccellenza in campo riabilitativo - garantisce una risposta tempestiva alle necessità dell’infortunato attraverso trattamenti riabilitativi personalizzati, interventi di supporto psico-sociale, con particolare attenzione agli aspetti correlati al piano ausili ed eventuali interventi per abbattimento di barriere architettoniche presso il domicilio dell’assistito. Il Servizio sanitario regionale, per effetto della intervenuta convenzione, assumerà l’onere di ricovero per la riabilitazione intensiva ospedaliera per il tempo necessario a conseguire la stabilizzazione del paziente, condizione e presupposto per il successivo percorso terapeutico.



Inail Marche e Cip Marche hanno partecipato alla XI edizione di "Deejay Xmasters", evento sportivo a Senigallia (AN)

La Direzione regionale Inail Marche ed il Comitato Italiano Paralimpico - CIP Marche hanno preso parte, dal 16 al 24 luglio 2022, alla XI edizione di "Xmasters" - evento sportivo nazionale dedicato agli "action sports", promosso da Radio Deejay in collaborazione con Jeep - che ha registrato la presenza di oltre 60.000 visitatori.

Nel villaggio di 40.000 mq su spiaggia è stata offerta la possibilità di praticare discipline sportive oltreché assistere alle performance di atleti professionisti nella pratica sportiva declinata dalle molteplici federazioni che hanno aderito all'evento in questione ed altresì partecipare a contest nazionali ed internazionali ed assistere a convegni, concerti, intrattenimenti di vario genere.

La presenza di INAIL e CIP Marche ha visto una ospitalità realizzata all'interno del villaggio con una superficie pedanata di circa 100 mq di facile e pratica accessibilità che ha garantito - oltre agli stand istituzionali di entrambe le organizzazioni - le giuste condizioni per un "libero accesso" alla prima accoglienza dove oltre a fornire informazioni utili alla utenza con disabilità si è provveduto alla iscrizione, per chi ne ha fatto richiesta, alle varie discipline come paraciclismo, rugby integrato, standing beach volley, adaptive wakeboard, vela, tiro con l'arco e tennis da tavolo.

Sono stati inoltre ospitati atleti di rilevanza nazionale, l'Associazione sportiva Handbike "Obiettivo 3" tra cui Alessia Polita campionessa marchigiana della disciplina e rappresentanti della nazionale di sitting volley come Federico Ripani e Riccardo Scendoni, il velista Daniele Malavolta Presidente dell'associazione "Liberi nel vento" e il campione di wakeboard paralimpico Emanuele Pagnini. INAIL ha garantito consulenza tecnica/specialistica ed una vetrina di ausili dedicati alla pratica sportiva (handbike, carrozzine da spiaggia, protesi sportive) avvalendosi della qualificata presenza del Centro Protesi di Vigorso di Budrio. Il Direttore Regionale Inail, Dott. Giovanni Contenti - nel corso della manifestazione ha dichiarato: "Consapevoli che questo è il primo passo verso una vera e propria inclusività continueremo a muoverci con decisione in questa direzione per le prossime edizioni".





Giornata nazionale della sicurezza nelle scuole, Inail Marche e Ufficio scolastico regionale insieme per promuovere la cultura della prevenzione

In occasione della Giornata nazionale per la sicurezza nelle scuole, la Direzione regionale Inail Marche e l'Ufficio scolastico regionale hanno promosso una iniziativa, nella giornata di martedì 22 novembre 2022, tradotta in un incontro presso l'Istituto di istruzione superiore Ezio Tarantelli - polo scolastico Carlo Urbani - di Sant'Elpidio a Mare volto a confermare il ruolo fondamentale del mondo della scuola, che oltre al riconosciuto ruolo didattico/educativo è altresì un ambiente di vita e di lavoro per studenti e corpo insegnante, nel cambiamento culturale rivolto al tema della prevenzione del rischio.

La celebrazione della Giornata nazionale è stata istituita dal 2016 per ricordare l'anniversario della scomparsa dello studente Vito Scafidi avvenuta nel 2008 a causa del crollo del soffitto di un'aula del liceo scientifico Darwin di Rivoli in provincia di Torino.



La formazione didattica promossa dall'Istituto Tarantelli, Istituto Professionale per i Servizi di Enogastronomia e ospitalità alberghiera - Socio Sanitari, strettamente correlata al mondo del lavoro, ha rappresentato terreno ideale per avvicinare gli studenti ed i lavoratori alle tematiche educative di prevenzione del rischio nei luoghi di lavoro.

Nella giornata dedicata è stato rimarcato il valore della diffusione della cultura di prevenzione che partendo da un investimento primario nel mondo della scuola, traguardi a fattore di crescita sociale e culturale per divenire patrimonio pubblico.

“È fondamentale intervenire sulle nuove generazioni - ha osservato il direttore regionale Inail Marche, Giovanni Contenti - per incidere significativamente sulla società del domani e porre le basi per la costruzione di un mondo della scuola, e non, sempre più attento e preparato alla tematica sulla sicurezza sul lavoro”.



Nota metodologica – Dati rilevati al 30 aprile 2023

Nella tabella 1.1 sono considerate posizioni assicurative territoriali (Pat) in gestione quelle attive almeno un giorno nell'anno; le masse salariali (relative all'anno) sono quelle effettive (come regolate nell'anno successivo).

Nella tabella 1.2 i premi accertati e incassati sono quelli relativi al periodo assicurativo di osservazione (anno solare).

Nelle tabelle 1.4 e 1.5 gli indennizzi in temporanea e in capitale sono rilevati per i casi di infortunio per anno di accadimento e per quelli di malattia professionale per anno di protocollo. Nella tabella 1.6 il dato indicato fa riferimento alle rendite gestite e non al numero dei soggetti titolari.

Nelle tabelle 2.4 e 2.5 la riga in assenza di menomazioni si riferisce ai casi per i quali è stata accertata l'assenza di menomazioni, o per i quali, alla data di rilevazione, non è stata ancora effettuata la valutazione definitiva del danno.

Nella tabella 5.1 i premi omessi accertati sono riferiti al periodo assicurativo di competenza (a prescindere dall'anno di accertamento).

Nella tabella 5.2 i dati si riferiscono sia al bando Isi Agricoltura 2019/2020 (Asse 5) sia al bando Isi 2020 Generalista (Assi 1-4). Per quel che riguarda i progetti finanziabili, quelli del 2020 risentono di due diverse date di pubblicazione degli elenchi cronologici definitivi, rispettivamente il 22 aprile 2021 e il 20 aprile 2022.

Nella tabella 5.3 i servizi sono quelli richiesti e resi nell'anno di esercizio; il fatturato è esposto per anno di esercizio.

Data di rilevazione 30 aprile 2023.

Indice delle tabelle

1. La situazione nel mondo del lavoro nei dati Inail

Tabella 1.1 – Posizioni assicurative (Gestione industria e servizi)

Tabella 1.2 – Premi accertati e incassati (Gestione industria e servizi)

Tabella 1.3 – Rateazioni in autoliquidazione

Tabella 1.4 – Indennizzi in temporanea

Tabella 1.5 – Indennizzi in capitale

Tabella 1.6 – Rendite

2. Infortuni

Tabella 2.1 – Denunce di infortunio per modalità e anno di accadimento

Tabella 2.2 – Denunce di infortunio con esito mortale per modalità e anno di accadimento

Tabella 2.3 – Infortuni accertati positivi per modalità e anno di accadimento

Tabella 2.4 – Infortuni accertati positivi per esito e anno di accadimento

Tabella 2.5 – Giornate di inabilità temporanea per esito e anno di accadimento

3. Malattie professionali

Tabella 3.1 – Malattie professionali denunciate e riconosciute per anno di protocollo

Tabella 3.2 – Lavoratori che hanno denunciato malattie professionali e casi per definizione amministrativa. Anno di protocollo 2022

Tabella 3.3 – Malattie professionali riconosciute con esito mortale per anno di decesso

4. Cura, riabilitazione, reinserimento

Tabella 4.1 – Prestazioni sanitarie per prime cure per tipologia di accadimento

Tabella 4.2 – Lavoratori assistiti da équipe multidisciplinari

Tabella 4.3 – Progetti di reinserimento

Tabella 4.4 – Spese di produzione e acquisto di protesi, ortesi e ausili

5. Azioni e servizi

Tabella 5.1 – Attività di vigilanza

Tabella 5.2 – Incentivi per la sicurezza

Tabella 5.3 – Servizi omologativi e certificativi richiesti e resi



Glossario

anno di accadimento – anno della data di accadimento dell'infortunio

anno di protocollo (del caso) – anno della data in cui è stato protocollato il caso (aperta la pratica) d'infortunio o di malattia professionale

autoliquidazione - procedimento per il calcolo e il versamento del premio assicurativo Inail

caso d'infortunio – infortunio registrato dall'Inail a seguito di un'informazione comunque reperita: denuncia di infortunio, presentazione di un certificato medico, segnalazione di altro tipo (per esempio, a mezzo stampa)

caso di malattia professionale – pratica registrata dall'Inail a seguito di denuncia di malattia professionale e/o di presentazione di un certificato medico. Allo stesso lavoratore possono essere riferiti più casi

classe d'età – elemento della partizione convenzionale (definita dall'Istat) per la rappresentazione della distribuzione "per età"

classe di menomazione - elemento della partizione dell'intervallo di variabilità del grado di menomazione *p*. Rispetto al grado di menomazione sono state definite convenzionalmente 6 classi:

1. "menomazioni micro permanenti": *p* nell'intervallo [1-5%];
2. "menomazioni di minima entità ma superiori alle micro permanenti": *p* nell'intervallo [6-15%];
3. "menomazioni di entità media inferiore": *p* nell'intervallo [16-25%];
4. "menomazioni di entità media superiore": *p* nell'intervallo [26-50%];
5. "macro menomazioni permanenti": *p* nell'intervallo [51-85%];
6. "macro menomazioni permanenti che giungono ad annullare il bene salute": *p* nell'intervallo [86-100%]

danno biologico – lesione dell'integrità psicofisica suscettibile di valutazione medico-legale della persona definita sulla base delle tabelle previste dal decreto legislativo 23 febbraio 2000, n. 38

definizione amministrativa (infortuni e malattie professionali) - situazione amministrativa prevalente, alla data di rilevazione del caso di infortunio o di malattia professionale (con esito positivo, esito negativo, in franchigia). La definizione amministrativa può cambiare nel tempo a seguito dell'evoluzione del caso. Si considera prevalente la definizione che, alla data di rilevazione individua, in modo proprio, le conseguenze amministrative dell'evento denunciato

denuncia/comunicazione di infortunio – comunicazioni obbligatorie effettuate, ai soli fini statistici e informativi da tutti i datori di lavoro e i loro intermediari, compresi i datori di lavoro privati di lavoratori assicurati presso altri enti o con polizze private, degli infortuni che comportano un'assenza dal lavoro di almeno un giorno, escluso quello dell'evento. Se la prognosi riportata sul primo certificato medico è superiore a tre giorni escluso quello dell'evento, il datore di lavoro deve inviare la denuncia di infortunio (Comunicazione di infortunio a fini statistici e informativi ai sensi dell'art. 18 commi 1, lettera r), e 1-bis del decreto legislativo 9 aprile 2008, n. 81 e successive modificazioni e decreti applicativi).

denuncia di infortunio – comunicazione cui è tenuto il datore di lavoro per segnalare all'Inail l'infortunio prognosticato non guaribile entro 3 giorni accaduto al dipendente prestatore d'opera, indipendentemente da ogni valutazione circa la ricorrenza degli estremi di legge per la tutela assicurativa. Nel numero complessivo delle denunce di infortunio sono comprese anche le comunicazioni obbligatorie effettuate, dal mese di ottobre 2017, ai soli fini statistici e informativi da tutti i datori di lavoro e i loro intermediari, compresi i datori di lavoro privati di lavoratori assicurati presso altri enti o con polizze private, degli infortuni che comportano un'assenza dal lavoro di almeno un giorno, escluso quello dell'evento

denuncia di malattia professionale – comunicazione cui è tenuto il datore di lavoro per segnalare all'Inail la malattia professionale, indipendentemente da ogni valutazione circa la ricorrenza degli estremi di legge per la tutela assicurativa. Se il lavoratore non svolge più attività lavorativa, può egli stesso presentare la denuncia di malattia professionale; per i lavoratori agricoli autonomi e gli agricoli subordinati a tempo determinato, la denuncia deve essere effettuata dal medico che accerta la malattia

équipe multidisciplinari – gruppi di tecnici Inail con competenze diversificate (sanitarie, socioeducative, riabilitative, amministrative, tecniche, informatiche) incaricati della presa in carico dei lavoratori infortunati o tecnopatici con menomazioni dell'integrità psico-fisica tali da rendere necessari interventi mirati e progetti personalizzati per la riabilitazione e il reinserimento sociale e lavorativo

esito mortale – infortunio sul lavoro che provoca la morte o la malattia professionale che viene riconosciuta come causa (o concausa) di morte

franchigia – esito della definizione amministrativa del caso di infortunio o di malattia professionale che provoca assenza dal lavoro non superiore a tre giorni

gestione assicurativa – individua i sistemi di gestione assicurativa amministrati: gestione industria e servizi, gestione agricoltura, gestione per conto dello Stato, gestione medici esposti a radiazioni ionizzanti, gestione infortuni in ambito domestico

gestione tariffaria – raggruppamento di voci di tariffa. La gestione industria e servizi è suddivisa in quattro gestioni tariffarie: industria, artigianato, terziario e altre attività

giorni di inabilità – numero di giorni di astensione dal lavoro a seguito di infortunio o di malattia professionale

giorni medi di inabilità – rapporto tra il numero dei giorni di inabilità e il numero di infortuni corrispondenti



grado di menomazione – in regime di danno biologico è la percentuale p (definita su numeri interi) con cui si misura il livello di menomazione dell'integrità psicofisica in conseguenza di infortunio e/o di malattia professionale; l'intervallo di variabilità di p (da 1 a 100%) è suddiviso convenzionalmente in classi di menomazione

in istruttoria – il caso di infortunio o malattia professionale è "in istruttoria" se non è concluso il procedimento amministrativo per l'accertamento dei presupposti di ammissione a tutela assicurativa

in itinere – modalità di accadimento dell'infortunio: è "in itinere" l'infortunio occorso al lavoratore durante il normale percorso di andata e ritorno dall'abitazione al posto di lavoro, o tra luoghi di lavoro; o durante il normale percorso di andata e ritorno dal luogo di lavoro a quello di consumazione dei pasti (qualora non esista una mensa aziendale)

in occasione di lavoro – modalità di accadimento dell'infortunio: è "in occasione di lavoro" l'infortunio che si è verificato in connessione con le condizioni in cui si svolge l'attività lavorativa, comprese le attività prodromiche o strumentali, e nelle quali è insito un rischio di danno per il lavoratore

indennità giornaliera per inabilità temporanea assoluta – prestazione economica corrisposta dal quarto giorno successivo alla data dell'evento fino alla cessazione del periodo di inabilità temporanea assoluta. L'inabilità temporanea assoluta impedisce totalmente e di fatto di attendere al lavoro

indennizzo per la lesione dell'integrità psicofisica (danno biologico) – prestazione economica corrisposta per eventi a decorrere dal 25 luglio 2000. Per postumi compresi tra il 6 e il 15% è previsto l'indennizzo in capitale. Dal 16% in poi, viene erogato un indennizzo in rendita

infortunio sul lavoro – infortunio che avviene per causa violenta – concentrata nel tempo ed esterna all'organismo del lavoratore - in occasione di lavoro, da cui sia derivata la morte o una inabilità permanente al lavoro/un danno biologico permanente o una inabilità temporanea assoluta che comporti l'astensione dal lavoro per più di tre giorni

malattia asbesto correlata – malattia causata da esposizione ad amianto

malattia professionale – patologia la cui causa agisce lentamente e progressivamente sull'organismo (causa diluita e non causa violenta e concentrata nel tempo). La stessa causa deve essere diretta ed efficiente, cioè in grado di produrre l'infirmità in modo esclusivo o prevalente (malattie contratte nell'esercizio e a causa delle lavorazioni rischiose). È ammesso il concorso di cause extraprofessionali, purché queste non interrompano il nesso causale in quanto capaci di produrre da sole l'infirmità. Per le malattie professionali, deve esistere un rapporto causale, o concausale, diretto tra il rischio professionale e la malattia. Il rischio può essere provocato dalla lavorazione che l'assicurato svolge, oppure dall'ambiente in cui la lavorazione stessa si svolge (cosiddetto "rischio ambientale")

malattie professionali tabellate e non tabellate – sono definite "tabellate" le patologie indicate nelle tabelle allegate al Testo unico (dlgs 1124/1965; articolo 10 decreto legislativo n. 38/2000). Nell'ambito del cosiddetto "sistema tabellare", il lavoratore è sollevato dall'onere di dimostrare l'origine professionale della malattia. (cd "presunzione legale d'origine"). La Corte Costituzionale, con la sentenza n.179/1988, ha introdotto nella legislazione italiana il cosiddetto "sistema misto" in base al quale il sistema tabellare resta in vigore, con il principio della "presunzione legale d'origine", ma è affiancato dalla possibilità per l'assicurato di dimostrare che la malattia non tabellata di cui è portatore, pur non ricorrendo le tre condizioni previste nelle tabelle, è comunque di origine professionale

massa salariale – ammontare delle retribuzioni corrisposte dalle imprese utilizzata quale base di calcolo della contribuzione Inail (premio di assicurazione= retribuzioni erogate x tasso di premio relativo alla lavorazione svolta)

menomazione – danno biologico conseguenza di una lesione, provocata dall'infortunio o dalla malattia professionale; è quantificata con una percentuale p (grado di menomazione)

modalità di accadimento – caratterizza l'infortunio, se "in occasione di lavoro" o "in itinere"

oscillazione del tasso – variazione in riduzione o in aumento del "tasso medio di tariffa nazionale" che si applica alla singola azienda per il calcolo del premio di assicurazione. L'oscillazione del tasso medio di tariffa può essere correlato all'andamento degli infortuni e delle malattie professionali (Oscillazione per andamento infortunistico) oppure all'effettuazione di interventi migliorativi in materia di sicurezza e salute nei luoghi di lavoro (oscillazione per prevenzione)

posizione assicurativa territoriale (Pat) – codice che individua ciascuna sede di lavoro dell'azienda

premi speciali unitari – premi assicurativi calcolati utilizzando elementi diversi rispetto a quelli che determinano il premio ordinario, nei casi in cui risulta difficoltosa la determinazione del premio nella forma ordinaria. I premi speciali sono determinati dall'Inail e approvati con decreto del Ministero del Lavoro. Rientrano nelle categorie di assicurati per i quali sono previsti premi speciali:

- titolari artigiani, soci artigiani, familiari coadiuvanti del titolare artigiano, associati ad imprenditore artigiano
- facchini, barrocciai, vetturini ed ippotrasportatori riuniti in cooperative ed organismi associativi di fatto
- persone addette ai lavori di frangitura e spremitura delle olive soggette all'obbligo assicurativo
- pescatori della piccola pesca marittima e delle acque interne (legge 250/1958)
- alunni e studenti delle scuole o istituti di istruzione di ogni ordine e grado, non statali, addetti ad esperienze tecnico-scientifiche od esercitazioni pratiche o di lavoro
- candidati all'emigrazione sottoposti a prova d'arte prima dell'espatrio
- medici radiologi, tecnici sanitari di radiologia medica e allievi dei corsi, esposti all'azione dei raggi X e delle sostanze radioattive

premio accertato – importo del premio assicurativo calcolato dall'Inail dovuto per ciascun anno dai datori di lavoro

premio assicurativo – importo del premio per l'assicurazione contro gli infortuni e le malattie professionali; nella gestione ordinaria è calcolato sulla base di due elementi: la massa salariale dei lavoratori occupati e il tasso di tariffa (che tiene conto della rischiosità della lavorazione); nelle gestioni speciali è calcolato sulla base delle condizioni di polizza



premio omesso accertato – importo del premio accertato attraverso attività amministrativa e di vigilanza

prime cure – prestazioni di cure mediche ambulatoriali e prestazioni specialistiche, diagnostiche e strumentali/ambulatoriali (principalmente: ortopedia, chirurgia, oculistica, neurologia, radiologia), rese durante il periodo di inabilità temporanea assoluta svolte tramite medici specialisti ambulatoriali nelle Direzioni territoriali Inail in regime di convenzione con il Servizio sanitario regionale

rateazione - facoltà di effettuare il pagamento del premio annuale, anziché in unica soluzione a) in quattro rate trimestrali di pari importo (*rateazione in autoliquidazione*); b) in rate mensili consecutive ai sensi della legge n. 389/1989, previa presentazione all'Istituto di istanza motivata (*rateazione ordinaria*), soggetta a provvedimento di concessione da parte dell'Istituto

rendita – prestazione economica corrisposta agli infortunati o tecnopatici per il danno conseguente a un infortunio sul lavoro o a una malattia professionale, oppure, in caso di morte, ai loro superstiti

rendita di nuova costituzione – rendita costituita nell'anno di osservazione

tariffa - strumento tecnico con il quale vengono stabiliti i tassi di premio relativi alle singole lavorazioni

tasso di premio - valore numerico che esprime la rischiosità della specifica lavorazione utilizzato per il calcolo dell'importo del "premio di assicurazione", per le tariffe della gestione industria e servizi

tecnopatico – persona affetta da malattia professionale

teste assicurate – sono gli occupati assicurati con polizza speciale

Riferimenti:

www.inail.it/cs/internet/attivita/assicurazione

www.inail.it/cs/internet/attivita/prestazioni

Vocabolario e Thesaurus da "Un modello di lettura della numerosità su "open data" dell'Inail. Quaderni di ricerca 1 maggio 2013