

RAPPORTO ANNUALE REGIONALE VALLE D'AOSTA 2022

INAIL



Dati al 30 aprile 2023



Pubblicazione realizzata da
Inail
Sede regionale di Aosta
aosta@inail.it

La pubblicazione viene distribuita gratuitamente.
È consentita la riproduzione, anche parziale, citando la fonte.



SOMMARIO

INTRODUZIONE	4
SINTESI DEI PRINCIPALI ANDAMENTI REGIONALI	5
SEZIONE 1 – DATI STATISTICI	10
LA SITUAZIONE NEL MONDO DEL LAVORO NEI DATI INAIL	10
INFORTUNI	13
MALATTIE PROFESSIONALI	16
CURA, RIABILITAZIONE, REINSERIMENTO	17
AZIONI E SERVIZI	19
SEZIONE 2 – EVENTI E PROGETTI.....	21
NOTA METODOLOGICA – DATI RILEVATI AL 30 APRILE 2023.....	23
INDICE DELLE TABELLE	23
GLOSSARIO	24



Introduzione

Il Rapporto annuale regionale Valle d'Aosta 2022 presenta, nella prima sezione, una sintesi dei dati relativi al portafoglio gestionale, all'andamento infortunistico e tecnopatico, all'attività di vigilanza assicurativa nonché alle attività in ambito sanitario (cura, riabilitazione e reinserimento), prevenzionale (incentivi per la sicurezza) e per l'erogazione di servizi di omologazione e certificazione.

La seconda sezione del documento è dedicata agli eventi e ai progetti realizzati dalla struttura regionale nel corso dell'anno riferiti, in particolare, ai settori della prevenzione e del reinserimento socio-lavorativo e nella vita di relazione.

Il Rapporto regionale 2022 è corredato dall'“Appendice statistica”, contenente le tavole che analizzano il fenomeno infortunistico e tecnopatico secondo il modello di lettura Open data (elaborazioni semestrali aggiornate al 30 aprile 2023).

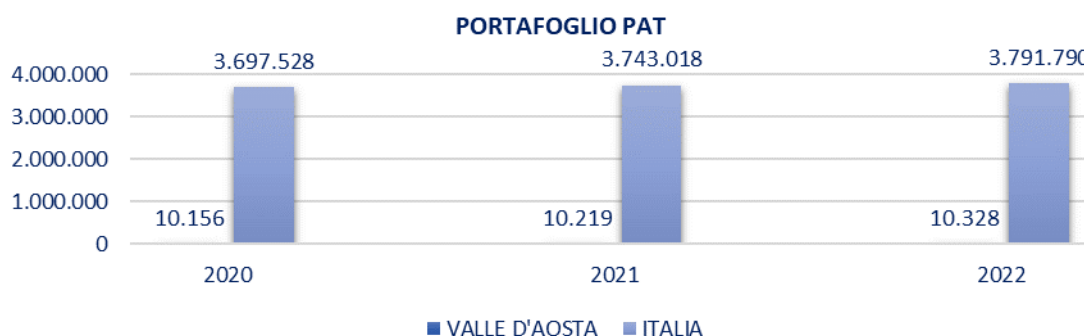


Sintesi dei principali andamenti regionali

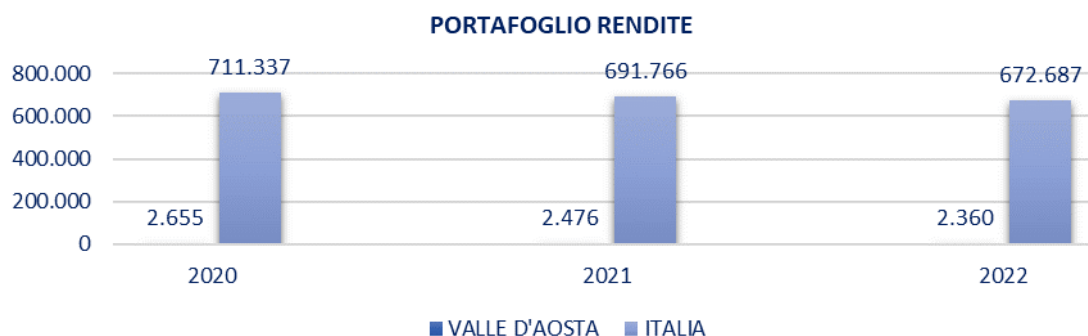
A seguire si riassumono alcuni tra i principali dati gestionali e statistici riferiti al 2022, confrontati con quelli del biennio precedente.

Andamento produttivo

Nel 2022 le **Pat in portafoglio** sono state 10.328. Il dato è in incremento dell'1,69% rispetto al 2020 e dell'1,07 rispetto al 2021. L'andamento rilevato a livello nazionale evidenzia variazioni del +2,55% in confronto al 2020 e del +1,30% in confronto al 2021.



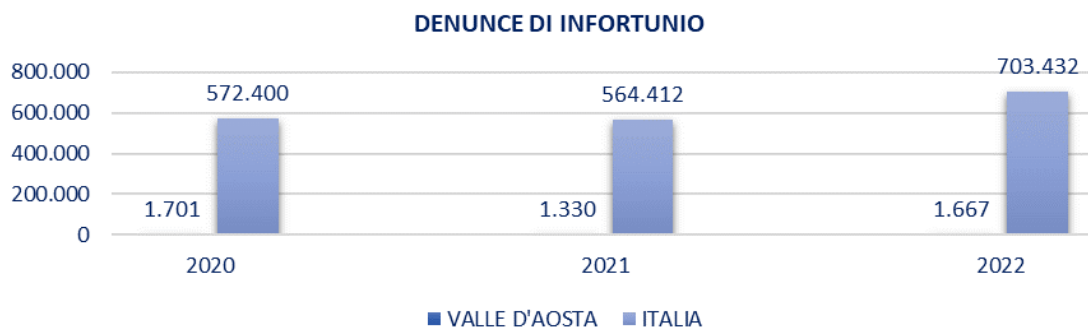
Le **rendite gestite** nel corso dell'anno sono state 2.360, l'11,11% in meno rispetto al 2020 e il 4,68% in meno rispetto al 2021. A livello nazionale il calo rispetto ai due anni precedenti è stato, rispettivamente, del 5,43% e del 2,76%.



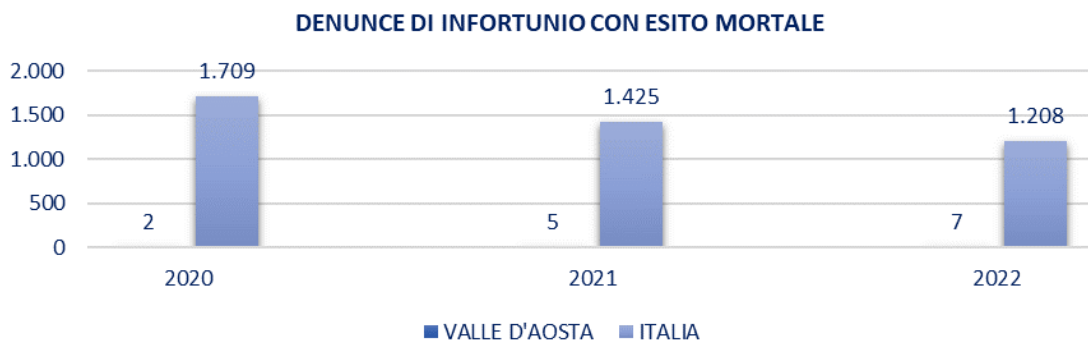


Andamento infortunistico e tecnopatologico

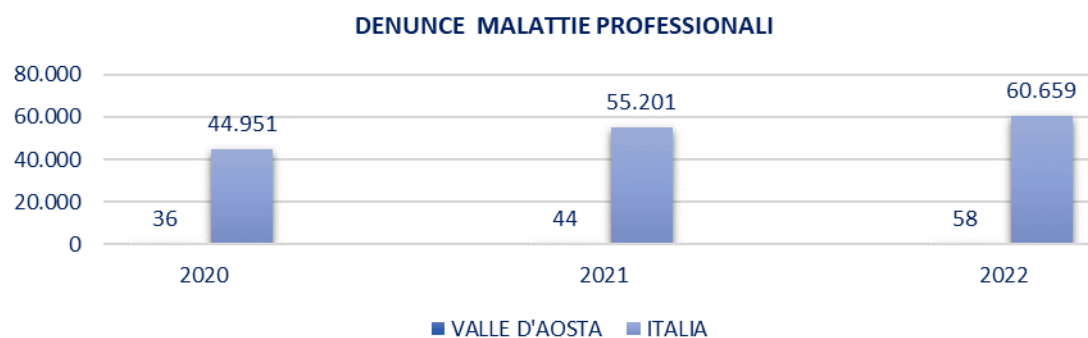
Le **denunce riferite a infortuni** accaduti nel 2022 sono state 1.667 (-2,0% rispetto al 2020, +25,34% rispetto al 2021). A livello nazionale le denunce nel complesso sono state 703.432, in aumento del 22,89% rispetto al 2020 e del 24,63% rispetto al 2021.



I **casì con esito mortale** sono stati 7 (5 casì in più rispetto al 2020, 2 in più rispetto al 2021). A livello nazionale i casì con esito mortale sono stati 1.208, 501 in meno rispetto al 2020 e 217 in meno rispetto al 2021.



Le **denunce di malattia professionale** protocollate nel 2022 sono state 58, in aumento rispetto sia al 2020 (+22), sia al 2021 (+14). A livello nazionale le denunce rilevate sono state 60.659 (+34,94% rispetto al 2020, +9,89% rispetto al 2021).





Le **malattie professionali riconosciute** sono state 25 (7 in più rispetto al 2020, 2 in più rispetto al 2021). A livello nazionale i riconoscimenti sono stati 21.875, in incremento rispetto al 2020 (+7,19%) e in calo in confronto al 2021 (-9,08%).



Vigilanza assicurativa

Nel 2022 sono state ispezionate 20 aziende (erano state 46 nel 2020 e 59 nel 2021). Le aziende ispezionate in Italia sono state complessivamente 9.268, in incremento in confronto al 2020 (+23,80%) e in calo rispetto al 2021 (-6,80%).



I **premi omessi accertati** ammontano, nel 2022, a € 59mila (-71,77% rispetto al 2020, -36,56% rispetto al 2021). A livello nazionale i premi omessi accertati, pari a € 93,6 milioni, sono aumentati del 3,00% rispetto al 2020 e del 4,64% rispetto al 2021.





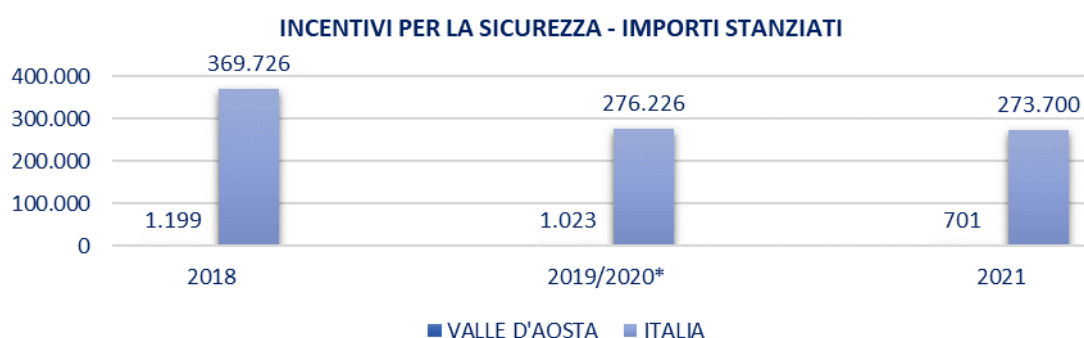
Incentivi per la sicurezza – Bandi Isi

Nell'ambito delle disposizioni straordinarie adottate per fronteggiare l'emergenza da Covid-19, il decreto "Rilancio" aveva previsto la revoca del Bando unico Isi 2019 per destinare le relative risorse al finanziamento di interventi di contrasto alla diffusione del contagio sui luoghi di lavoro (articolo 95, comma 5 del decreto legge n. 34/2020). Successivamente sono stati pubblicati:

- il Bando Isi agricoltura 2019-2020 – Asse 5 (luglio 2020) con cui sono stati messi a disposizione complessivamente 65 milioni di euro, di cui 0,6 milioni in Valle d'Aosta;
- il Bando Isi 2020 – Assi 1-4 (novembre 2020), pubblicato ai sensi dell'articolo 95 comma 6 bis del decreto legge 19 maggio 2020, n. 34 convertito, con modificazioni, dalla legge 17 luglio 2020, n. 77, con cui sono stati messi a disposizione € 211 milioni, di cui € 0,4 milioni in Valle d'Aosta;
- il bando Isi 2021, (dicembre 2021) con cui sono stati messi a disposizione 273,7 milioni di euro, di cui € 701mila in Valle d'Aosta;
- il bando Isi 2022, (febbraio 2023) con cui sono stati messi a disposizione 333,4 milioni di euro, di cui € 1,4 milioni in Valle d'Aosta.

Il presente rapporto espone i dati allo stato disponibili riferiti al Bando Isi 2021 confrontati con i dati relativi ai Bandi pubblicati nel 2018 e nel 2019/2020 (biennio 2019/2020: Isi Agricoltura + Isi Generalista).

Gli esiti del Bando Isi 2022, disponibili nelle successive annualità, saranno esposti nel Rapporto regionale 2023.



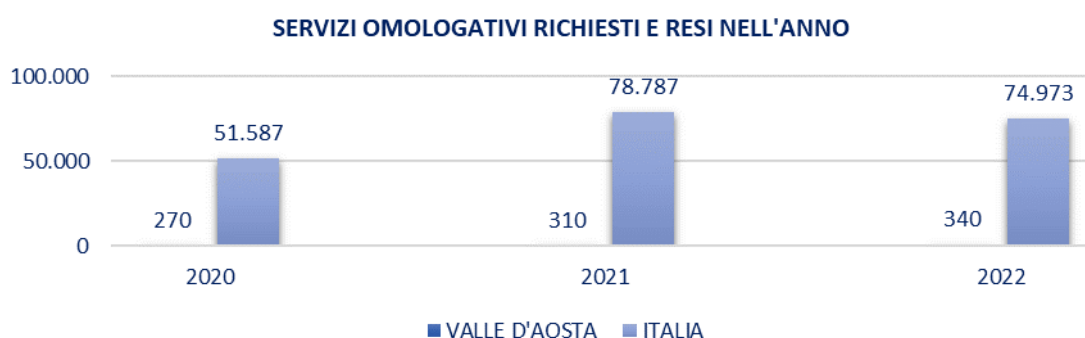
* I dati si riferiscono sia al bando ISI Agricoltura 2019/2020 (Asse 5) sia al bando ISI 2020 Generalista (Assi 1-4).



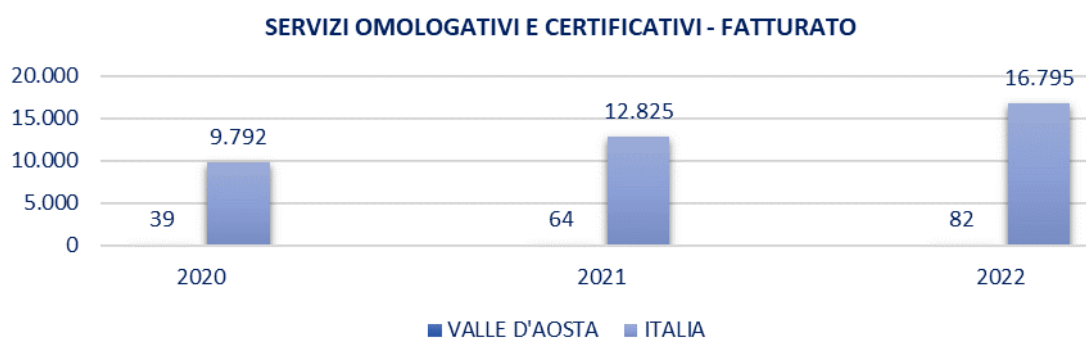
Attività di verifica su attrezzature, macchine e impianti

L'Inail svolge **attività di verifica su attrezzature, macchine e impianti** con la principale finalità di accertare i livelli di sicurezza nei luoghi di vita e di lavoro.

In Valle d'Aosta i **servizi omologativi e certificativi** richiesti e resi nel 2022 sono stati 340, in aumento del 25,93% rispetto al 2020 e del 9,68% rispetto al 2021. L'andamento rilevato a livello nazionale ha evidenziato variazioni in aumento rispetto al 2020 del 45,33% e in diminuzione rispetto al 2021 del 4,84%.



Il **fatturato** registrato nel 2022 è stato di € 82mila, in incremento del 110,26% rispetto al 2020 e del 28,13% rispetto al 2021. A livello nazionale il fatturato è aumentato del 71,52% rispetto al 2020 e del 30,96% rispetto al 2021.





Sezione 1 – Dati statistici

La situazione nel mondo del lavoro nei dati Inail

Nel 2022 le posizioni assicurative attive riferite alla gestione industria e servizi sono risultate 10.328, in aumento in confronto ai due anni precedenti (+1,69% rispetto al 2020, +1,07% rispetto al 2021). A livello nazionale il dato è in aumento rispetto ai due anni precedenti rispettivamente del 2,55% e dell'1,30%. La massa delle retribuzioni dei lavoratori dipendenti si è attestata a € 0,1 miliardi, pari allo 0,25% del totale nazionale, in aumento del 18,09% rispetto al 2020 e del 12,11% rispetto al 2021. L'andamento nazionale ha evidenziato incrementi rispettivamente del 17,55% e dell'8,09%. I lavoratori assicurati con polizze speciali ("teste assicurate") nel 2021 sono stati 5.593, in aumento rispetto al 2020 (+1,86%), sostanzialmente stabili rispetto al 2021 (+0,54%). L'andamento rilevato a livello nazionale ha mostrato variazioni in aumento dell'1,26% rispetto al 2020 e dello 0,65% rispetto al 2021.

Tabella 1.1 - Posizioni assicurative (Gestione industria e servizi)

		2020		2021		2022	
Pat in gestione	Valle d'Aosta	10.156	0,27%	10.219	0,27%	10.328	0,27%
				0,62%		1,07%	
	Italia	3.697.528	100,00%	3.743.018	100,00%	3.791.790	100,00%
				1,23%		1,30%	
Masse salariali denunciate	Valle d'Aosta	860.481	0,25%	906.425	0,24%	1.016.166	0,25%
				5,34%		12,11%	
	Italia	346.127.037	100,00%	376.404.323	100,00%	406.864.054	100,00%
				8,75%		8,09%	
Teste assicurate denunciate	Valle d'Aosta	5.491	0,30%	5.563	0,31%	5.593	0,30%
				1,31%		0,54%	
	Italia	1.811.852	100,00%	1.822.912	100,00%	1.834.698	100,00%
				0,61%		0,65%	

Importi in migliaia di euro

I premi accertati nel 2022 per la gestione industria e servizi ammontano a € 20,6 milioni, in incremento del 17,52% rispetto al 2020 e del 10,09% rispetto al 2021. L'andamento nazionale ha evidenziato incrementi rispetto ai due anni precedenti rispettivamente del 20,51% e dell'8,45%. Il rapporto tra valori di cassa e valori di competenza è pari al 89,29%, 5,42 punti percentuali al di sopra del dato nazionale (83,87%).

Tabella 1.2 - Premi accertati e incassati (Gestione industria e servizi)

		2020		2021		2022	
Premi accertati	Valle d'Aosta	17.544	0,27%	18.727	0,26%	20.617	0,27%
				6,74%		10,09%	
	Italia	6.454.266	100,00%	7.171.743	100,00%	7.777.802	100,00%
				11,12%		8,45%	
Premi incassati	Valle d'Aosta	16.862	0,28%	18.044	0,27%	18.409	0,28%
				7,01%		2,02%	
	Italia	5.989.006	100,00%	6.663.143	100,00%	6.523.605	100,00%
				11,26%		-2,09%	

Importi in migliaia di euro



In Valle d'Aosta nel 2022 le richieste di rateazione per il pagamento dei premi in autoliquidazione sono state 2.646, in calo rispetto al 2020 dell'1,78% e in aumento rispetto al 2021 del 3,28%. In aumento gli importi delle rateazioni, pari a 11,3 milioni di euro, sia in confronto al 2020 (+9,93%), sia al 2021 (+39,17%). A livello nazionale le richieste di rateazione (1.168.323 in totale) sono stabili rispetto al 2020 (-0,52%) e in incremento rispetto al 2021 (+6,83%), mentre gli importi, pari a 4,9 miliardi di euro, sono aumentati del 14,53% in confronto al 2020 e del 32,88% in confronto al 2021.

Tabella 1.3 - Rateazioni in autoliquidazione

		2020		2021		2022	
Valle d'Aosta	Rateazioni	2.694	0,23%	2.562	0,23%	2.646	0,23%
				-4,90%		3,28%	
	Importi	10.266	0,24%	8.109	0,22%	11.285	0,23%
				-21,01%		39,17%	
Italia	Rateazioni	1.174.393	100,00%	1.093.675	100,00%	1.168.323	100,00%
				-6,87%		6,83%	
	Importi	4.241.979	100,00%	3.656.257	100,00%	4.858.317	100,00%
				-13,81%		32,88%	

Importi in migliaia di euro

Nel 2022 gli indennizzi per inabilità temporanea erogati ai lavoratori infortunati sono stati 949, in diminuzione del 16,09% in confronto al 2020 e in aumento del 27,73% in confronto al 2021. A livello nazionale il dato mostra incrementi dell'1,75% rispetto al 2020 e del 18,47% rispetto al 2021. Nell'anno non sono stati concessi indennizzi per inabilità temporanea concessi a lavoratori tecnopatici, come nei due anni precedenti. In Italia gli indennizzi in temporanea per malattia professionale nel 2022 sono stati 251, a fronte dei 224 del 2020 e dei 247 del 2021 (+12,05%, +1,62%).

Tabella 1.4 - Indennizzi in temporanea

		2020		2021		2022	
Infortuni	Valle d'Aosta	1.131	0,33%	743	0,25%	949	0,27%
				-34,31%		27,73%	
	Italia	339.776	100,00%	291.834	100,00%	345.739	100,00%
				-14,11%		18,47%	
Malattie professionali	Valle d'Aosta	0	0,00%	0	0,00%	0	0,00%
				-		-	
	Italia	224	100,00%	247	100,00%	251	100,00%
				10,27%		1,62%	

Gli indennizzi in capitale erogati nel 2022 a seguito di infortunio sul lavoro sono stati 41, in diminuzione in confronto ai 57 del 2020 e ai 58 del 2021. Anche il dato nazionale mostra diminuzioni rispetto a entrambi gli anni precedenti: i 18.462 indennizzi erogati sono il 14,66% in meno rispetto al 2020 e il 22,43% in meno rispetto al 2021. Gli indennizzi in capitale erogati a seguito di malattia professionale sono stati 9, 1 in più rispetto al 2020 (8),



2 in meno rispetto al 2021 (11). L'andamento rilevato a livello nazionale (11.833 indennizzi) ha evidenziato un incremento rispetto al 2020 (+6,81%) e una diminuzione in confronto al 2021 (-11,71%).

Tabella 1.5 - Indennizzi in capitale

		2020		2021		2022	
Infortunati	Valle d'Aosta	57	0,26%	58	0,24%	41	0,22%
				1,75%		-29,31%	
	Italia	21.633	100,00%	23.799	100,00%	18.462	100,00%
				10,01%		-22,43%	
Malattie professionali	Valle d'Aosta	8	0,07%	11	0,08%	9	0,08%
				37,50%		-18,18%	
	Italia	11.079	100,00%	13.402	100,00%	11.833	100,00%
				20,97%		-11,71%	

Le rendite gestite in Valle d'Aosta nel corso del 2022 sono state 2.360, in diminuzione in confronto al biennio precedente (-11,11% rispetto al 2020, -4,68% rispetto al 2021). L'andamento regionale è in linea con il dato nazionale, in calo rispetto ai due anni precedenti rispettivamente del 5,43% e del 2,76%. Le rendite costituite nell'anno di riferimento in regione sono state 52, in aumento rispetto a entrambi gli anni precedenti (erano state 27 nel 2020 e 42 nel 2021). Le rendite di nuova costituzione nel 2022 in Italia sono state 17.025, in aumento rispetto al 2020 (+11,82%) e in diminuzione rispetto al 2021 (-1,58%).

Tabella 1.6 - Rendite

		2020		2021		2022	
Totale rendite	Valle d'Aosta	2.655	0,37%	2.476	0,36%	2.360	0,35%
				-6,74%		-4,68%	
	Italia	711.337	100,00%	691.766	100,00%	672.687	100,00%
				-2,75%		-2,76%	
Rendite di nuova costituzione	Valle d'Aosta	27	0,18%	42	0,24%	52	0,31%
				55,56%		23,81%	
	Italia	15.225	100,00%	17.299	100,00%	17.025	100,00%
				13,62%		-1,58%	



Infortunati

Nel 2022 in Valle d'Aosta sono state rilevate 1.667 denunce di infortunio, corrispondenti allo 0,24% del totale nazionale, in diminuzione in confronto al 2020 (-2,00%), in aumento in confronto al 2021 (+25,34%). A livello nazionale le denunce di infortunio sono state 703.432, in aumento del 22,89% rispetto al 2020 e del 24,63% rispetto al 2021.

Tabella 2.1 - Denunce di infortunio per modalità e anno di accadimento

		2020		2021		2022	
In occasione di lavoro	Valle d'Aosta	1.574	0,31%	1.170	0,24%	1.458	0,24%
				-25,67%		24,62%	
	Italia	506.609	100,00%	479.837	100,00%	609.566	100,00%
				-5,28%		27,04%	
In itinere	Valle d'Aosta	127	0,19%	160	0,19%	209	0,22%
				25,98%		30,63%	
	Italia	65.791	100,00%	84.575	100,00%	93.866	100,00%
				28,55%		10,99%	
Totale	Valle d'Aosta	1.701	0,30%	1.330	0,24%	1.667	0,24%
				-21,81%		25,34%	
	Italia	572.400	100,00%	564.412	100,00%	703.432	100,00%
				-1,40%		24,63%	

Le denunce di infortunio con esito mortale rilevate nel 2022 sono state 7, (+5 casi rispetto al 2020, +2 rispetto al 2021). Con riferimento alla modalità di accadimento, sono stati denunciati 6 infortuni con esito mortale in occasione di lavoro (4 in più del 2020, 2 in più del 2021) e 1 in itinere (nessun caso nel 2020, 1 nel 2021). A livello nazionale le denunce di infortunio con esito mortale sono state 1.208, 501 casi in meno rispetto al 2020 e 217 in meno rispetto al 2021. Con riferimento alla modalità di accadimento, sono state 875 le denunce di infortunio in occasione di lavoro (-602 casi rispetto al 2020, -272 rispetto al 2021) e 333 quelle in itinere (101 casi in più in confronto al 2020, 55 in più in confronto al 2021).

Tabella 2.2 - Denunce di infortunio con esito mortale per modalità e anno di accadimento

		2020		2021		2022	
In occasione di lavoro	Valle d'Aosta	2	0,14%	4	0,35%	6	0,69%
				100,00%		50,00%	
	Italia	1.477	100,00%	1.147	100,00%	875	100,00%
				-22,34%		-23,71%	
In itinere	Valle d'Aosta	0	0,00%	1	0,36%	1	0,30%
				-		0,00%	
	Italia	232	100,00%	278	100,00%	333	100,00%
				19,83%		19,78%	
Totale	Valle d'Aosta	2	0,12%	5	0,35%	7	0,58%
				150,00%		40,00%	
	Italia	1.709	100,00%	1.425	100,00%	1.208	100,00%
				-16,62%		-15,23%	



Gli infortuni accertati positivi sono stati 1.113, in diminuzione in confronto ai 1.255 del 2020 (-11,31%) e in aumento in confronto agli 886 del 2021 (+25,62%). Con riferimento alla modalità di accadimento gli infortuni in occasione di lavoro accertati positivi sono stati 988 (-15,56% rispetto al 2020, +24,75% rispetto al 2021), quelli in itinere sono stati 125, in aumento in confronto a entrambi gli anni precedenti (erano stati 85 nel 2020 e 94 nel 2021). A livello nazionale gli infortuni accertati positivi nel 2022 (429.004) sono in incremento in confronto ai due anni precedenti rispettivamente del 7,65% e del 18,16%.

Tabella 2.3 - Infortuni accertati positivi per modalità e anno di accadimento

		2020		2021		2022	
In occasione di lavoro	Valle d'Aosta	1.170	0,33%	792	0,25%	988	0,26%
				-32,31%		24,75%	
	Italia	357.634	100,00%	311.486	100,00%	377.752	100,00%
				-12,90%		21,27%	
In itinere	Valle d'Aosta	85	0,21%	94	0,18%	125	0,24%
				10,59%		32,98%	
	Italia	40.869	100,00%	51.588	100,00%	51.252	100,00%
				26,23%		-0,65%	
Totale	Valle d'Aosta	1.255	0,31%	886	0,24%	1.113	0,26%
				-29,40%		25,62%	
	Italia	398.503	100,00%	363.074	100,00%	429.004	100,00%
				-8,89%		18,16%	

L'analisi per esito degli infortuni accertati positivi evidenzia per quelli in assenza di menomazioni (982) diminuzioni del 9,16% rispetto al 2020 (1.081) e aumenti del 38,50% rispetto al 2021 (709). In calo rispetto a entrambi gli anni precedenti gli infortuni accertati positivi con menomazioni, che sono stati 126, a fronte dei 173 del 2020 e del 2021 (-27,17%). Gli accertati positivi con esito mortale sono stati 5 (1 caso nel 2020, 4 nel 2021). L'andamento a livello nazionale mostra incrementi rispetto al biennio precedente dei casi accertati positivi senza menomazioni (+9,80% e +25,63%) e diminuzioni di quelli accertati positivi con menomazioni (-4,29% e -15,61%). In calo anche gli infortuni accertati positivi con esito mortale, che sono stati 606 nel 2022 (erano stati 1.000 nel 2020 e 774 nel 2021).

Tabella 2.4 - Infortuni accertati positivi per esito e anno di accadimento

		2020		2021		2022	
In assenza di menomazioni	Valle d'Aosta	1.081	0,32%	709	0,24%	982	0,26%
				-34,41%		38,50%	
	Italia	340.298	100,00%	297.425	100,00%	373.647	100,00%
				-12,60%		25,63%	
Con menomazioni	Valle d'Aosta	173	0,30%	173	0,27%	126	0,23%
				0,00%		-27,17%	
	Italia	57.205	100,00%	64.875	100,00%	54.751	100,00%
				13,41%		-15,61%	
Esito mortale	Valle d'Aosta	1	0,10%	4	0,52%	5	0,83%
				300,00%		25,00%	
	Italia	1.000	100,00%	774	100,00%	606	100,00%
				-22,60%		-21,71%	



Totale	Valle d'Aosta	1.255	0,31%	886	0,24%	1.113	0,26%
				-29,40%		25,62%	
	Italia	398.503	100,00%	363.074	100,00%	429.004	100,00%
				-8,89%		18,16%	

Nel 2022 le giornate di inabilità con costo a carico dell'Inail sono state 30.547 pari, in media, a 102 giorni per infortuni che hanno provocato menomazioni e 18 in assenza di menomazioni. A livello nazionale, le giornate di inabilità sono state, in media, 83 (infortuni con menomazioni) e 16 (in assenza di menomazioni).

Tabella 2.5 - Giornate di inabilità temporanea per esito e anno di accadimento

		2020		2021		2022	
In assenza di menomazioni	Valle d'Aosta	21.403	0,30%	13.576	0,26%	17.728	0,30%
				-36,57%		30,58%	
	Italia	7.190.992	100,00%	5.269.992	100,00%	5.887.448	100,00%
				-26,71%		11,72%	
Con menomazioni	Valle d'Aosta	19.068	0,31%	18.249	0,29%	12.819	0,28%
				-4,30%		-29,76%	
	Italia	6.068.627	100,00%	6.328.919	100,00%	4.527.339	100,00%
				4,29%		-28,47%	
Esito mortale	Valle d'Aosta	0	0,00%	0	0,00%	0	0,00%
				-		-	
	Italia	15.029	100,00%	6.800	100,00%	1.644	100,00%
				-54,75%		-75,82%	
Totale	Valle d'Aosta	40.471	0,30%	31.825	0,27%	30.547	0,29%
				-21,36%		-4,02%	
	Italia	13.274.648	100,00%	11.605.711	100,00%	10.416.431	100,00%
				-12,57%		-10,25%	



Malattie professionali

In Valle d'Aosta nel 2022 sono state protocollate 58 denunce di malattia professionale, 22 in più rispetto al 2020 (36) e 14 in più rispetto al 2021 (44). A livello nazionale il dato è in aumento del 34,94% rispetto al 2020 e del 9,89% rispetto al 2021. I casi riconosciuti in regione sono stati 25, in aumento rispetto ai 18 del 2020 e ai 23 del 2021. A livello nazionale le malattie professionali riconosciute nel 2022 sono aumentate del 7,19% in confronto al 2020 e sono diminuite del 9,08% rispetto al 2021.

Tabella 3.1 - Malattie professionali denunciate e riconosciute per anno di protocollo

		2020		2021		2022	
Denunciate	Valle D'Aosta	36	0,08%	44	0,08%	58	0,10%
				22,22%		31,82%	
	Italia	44.951	100,00%	55.201	100,00%	60.659	100,00%
				22,80%		9,89%	
Riconosciute	Valle D'Aosta	18	0,09%	23	0,10%	25	0,11%
				27,78%		8,70%	
	Italia	20.408	100,00%	24.060	100,00%	21.875	100,00%
				17,89%		-9,08%	

Le 58 malattie professionali denunciate nel 2022 hanno interessato 49 lavoratori, a 22 dei quali (il 44,90% del totale) è stata riconosciuta la causa lavorativa. In totale, in Italia nel 2022 si sono rilevate 60.659 malattie denunciate che hanno coinvolto 41.858 lavoratori. La percentuale dei lavoratori ai quali è stata riconosciuta la causa professionale a livello nazionale è stata del 39,31%.

Tabella 3.2 - Lavoratori che hanno denunciato malattie professionali e casi, per definizione amministrativa.

		Definizione Amministrativa							
		Positivo		Negativo		In istruttoria		Totale	
Valle d'Aosta	Lavoratori	22	44,90%	11	22,45%	16	32,65%	49	100,00%
	Casi	25	43,10%	17	29,31%	16	27,59%	58	100,00%
Italia	Lavoratori	16.454	39,31%	21.652	51,73%	3.752	8,96%	41.858	100,00%
	Casi	21.875	36,06%	33.293	54,89%	5.491	9,05%	60.659	100,00%

Le malattie professionali riconosciute con esito mortale in Valle d'Aosta nel 2022 sono state 4, 9 in meno rispetto al 2020 (13) e 6 in meno rispetto al 2021 (10). A livello nazionale il numero delle malattie professionali riconosciute con esito mortale è diminuito nel triennio passando da 1.148 nel 2020 a 976 nel 2021 e a 817 nel 2022.

Tabella 3.3 - Malattie professionali riconosciute con esito mortale per anno di decesso

		2020		2021		2022	
Valle d'Aosta		13	1,13%	10	1,02%	4	0,49%
				-23,08%		-60,00%	
Italia		1.148	100,00%	976	100,00%	817	100,00%
				-14,98%		-16,29%	



Cura, riabilitazione, reinserimento

Le prestazioni per "prime cure" erogate nel 2022 nei confronti di infortunati e tecnopatici residenti in Valle d'Aosta sono state 1.309, in diminuzione del 18,80% rispetto al 2020 e del 16,62% rispetto al 2021. A livello nazionale, le prestazioni sanitarie per "prime cure" (521.892) hanno fatto registrare un incremento del 10,94% rispetto al 2020 mentre sono rimaste sostanzialmente stabili in confronto al 2021 (-0,27%).

Tabella 4.1 - Prestazioni sanitarie per prime cure per tipologia di accadimento

	Tipologia accadimento	2020		2021		2022	
Valle d'Aosta	Infortuni	1.612	100,00%	1.570	100,00%	1.309	100,00%
				-2,61%		-16,62%	
	Malattie professionali	0	0,00%	0	0,00%	0	0,00%
				-		-	
	Totale	1.612	100,00%	1.570	100,00%	1.309	100,00%
				-2,61%		-16,62%	
Italia	Infortuni	439.542	93,44%	484.725	92,63%	488.656	93,63%
				10,28%		0,81%	
	Malattie professionali	30.876	6,56%	38.572	7,37%	33.236	6,37%
				24,93%		-13,83%	
	Totale	470.418	100,00%	523.297	100,00%	521.892	100,00%
				11,24%		-0,27%	

Nell'anno non si sono rilevati lavoratori assistiti da équipe multidisciplinari, erano stati 3 nel 2020 e 2 nel 2021. A livello nazionale gli interventi autorizzati sono passati da 983 nel 2020 a 881 nel 2022 (-102).

Tabella 4.2 - Lavoratori assistiti da équipe multidisciplinari

	2020		2021		2022	
Valle D'Aosta	3	0,31%	2	0,20%	0	0,00%
			-33,33%		-100,00%	
Italia	983	100,00%	1.002	100,00%	881	100,00%
			1,93%		-12,08%	

Nel 2022 si è rilevato un progetto di reinserimento degli infortunati nella vita di relazione (adattamento di computer e veicoli personalizzati in base alle necessità degli assistiti; elaborazione di progetti individuali destinati al reinserimento), previsto dal Regolamento protesico, 6 in meno del 2020 (7), 3 in meno del 2021 (4). In Italia nel 2022 i progetti sono stati complessivamente 1.192, 76 in meno rispetto al 2020 (-5,99%) e 180 in meno rispetto al 2021 (-13,12%).

Tabella 4.3 - Progetti di reinserimento

	2020		2021		2022	
Valle d'Aosta	7	0,55%	4	0,29%	1	0,08%
			-42,86%		-75,00%	
Italia	1.268	100,00%	1.372	100,00%	1.192	100,00%
			8,20%		-13,12%	



Nel 2022 la spesa per acquisto e produzione di protesi, ortesi e ausili è stata pari a 160mila euro, a fronte dei 92mila euro del 2020 (+73,91%) e dei 110mila del 2021 (+45,45%). L'andamento rilevato a livello nazionale evidenzia una spesa di € 87,5 milioni nel 2020, € 86,8 milioni nel 2021 e € 83,1 milioni nel 2022.

Tabella 4.4 - Spese di produzione e acquisto di protesi, ortesi e ausili

		2020		2021		2022	
Valle d'Aosta	Produzione	33	35,87%	40	36,36%	59	36,88%
				21,21%		47,50%	
	Acquisto	59	64,13%	70	63,64%	101	63,13%
				18,64%		44,29%	
	Totale	92	100,00%	110	100,00%	160	100,00%
				19,57%		45,45%	
Italia	Produzione	54.645	62,48%	44.885	51,74%	45.032	54,20%
				-17,86%		0,33%	
	Acquisto	32.811	37,52%	41.870	48,26%	38.046	45,80%
				27,61%		-9,13%	
	Totale	87.456	100,00%	86.755	100,00%	83.078	100,00%
				-0,80%		-4,24%	

Importi in migliaia di euro



Azioni e servizi

I dati di seguito riportati illustrano le attività svolte dall'Inail in tema di accertamenti ispettivi, incentivi per la sicurezza, verifica, certificazione e omologazione di macchinari e attrezzature.

Nel 2022 sono state controllate in Valle d'Aosta 20 aziende, tutte risultate irregolari. A livello nazionale è risultato irregolare il 93,59% delle aziende ispezionate (9.268). Dalle ispezioni effettuate sono stati accertati 59mila euro di premi omessi, a fronte dei 209mila euro del 2020 (-71,77%) e dei 93mila euro del 2021 (-36,56%). A livello nazionale nel 2022 sono stati accertati 93,6 milioni di euro di premi omessi, il 3,00% in più rispetto al 2020 e il 4,64% in più rispetto al 2021.

Tabella 5.1 - Attività di vigilanza

		2020		2021		2022	
Valle d'Aosta	Aziende ispezionate	46	0,61%	59	0,59%	20	0,22%
				28,26%		-66,10%	
	Aziende non regolari	46	0,71%	59	0,64%	20	0,23%
				28,26%		-66,10%	
	Premi omessi accertati	209	0,23%	93	0,10%	59	0,06%
				-55,50%		-36,56%	
Italia	Aziende ispezionate	7.486	100,00%	9.944	100,00%	9.268	100,00%
				32,83%		-6,80%	
	Aziende non regolari	6.481	100,00%	9.203	100,00%	8.674	100,00%
				42,00%		-5,75%	
	Premi omessi accertati	90.853	100,00%	89.436	100,00%	93.582	100,00%
				-1,56%		4,64%	

Importi in migliaia di euro

Nel 2021 in Valle d'Aosta sono stati messi a disposizione delle imprese che investono in sicurezza complessivi € 701mila (lo 0,26% del totale nazionale). A livello nazionale con il Bando Isi 2021 sono stati messi a disposizione complessivamente € 273,7 milioni.

Tabella 5.2 - Incentivi per la sicurezza

		2018		2019/2020*		2021	
Valle d'Aosta	Stanziamento	1.199	0,32%	1.023	0,37%	701	0,26%
				-14,64%		-31,50%	
	Progetti finanziabili	14	0,36%	20	0,62%	5	0,99%
				42,86%		-75,00%	
	Importo finanziabile	663	0,25%	735	0,39%	235	0,84%
				10,84%		-68,01%	
Italia	Stanziamento	369.726	100,00%	276.226	100,00%	273.700	100,00%
				-25,29%		-0,91%	
	Progetti finanziabili	3.934	100,00%	3.208	100,00%	503	100,00%
				-18,45%		-84,32%	
	Importo finanziabile	261.483	100,00%	186.892	100,00%	27.902	100,00%
				-28,53%		-85,07%	

Importi in migliaia di euro

* I dati si riferiscono sia al bando Isi Agricoltura 2019/2020 (Asse 5) sia al bando Isi 2020 Generalista (Assi 1-4).



Nel 2022 le richieste di servizi di omologazione e certificazione, comprendenti tutte le domande risultanti per ciascun anno alla data di rilevazione, incluse le domande incomplete, in corso di completamento nonché quelle delegate ad altri organismi, sono state 429, a fronte delle 399 del 2020 (+7,52%) e delle 448 del 2021 (-4,24%). Sono stati erogati 470 servizi, di cui 340 relativi a richieste pervenute nell'anno, con un fatturato di 82mila euro in incremento rispetto a entrambi gli anni precedenti (39mila euro nel 2020, 64mila euro nel 2021). A livello nazionale i servizi richiesti nel 2022 sono stati 108.805, il 20,76% in più in confronto al 2020 e il 2,77% in meno rispetto al 2021. Il fatturato, pari a € 16,8 milioni, mostra incrementi rispetto ai due anni precedenti rispettivamente del 71,52% (nel 2020 era stato pari a € 9,8 milioni) e del 30,96% (€ 12,8 milioni nel 2021).

Tabella 5.3 - Servizi omologativi e certificativi richiesti e resi*

		2020		2021		2022	
Valle d'Aosta	Servizi richiesti	399	0,44%	448	0,40%	429	0,39%
				12,28%		-4,24%	
	Servizi resi	311	0,44%	424	0,43%	470	0,50%
				36,33%		10,85%	
	Servizi richiesti e resi	270	0,52%	310	0,39%	340	0,45%
				14,81%		9,68%	
	Fatturato	39	0,40%	64	0,50%	82	0,49%
				64,10%		28,13%	
Italia	Servizi richiesti	90.102	100,00%	111.903	100,00%	108.805	100,00%
				24,20%		-2,77%	
	Servizi resi	69.951	100,00%	99.524	100,00%	94.460	100,00%
				42,28%		-5,09%	
	Servizi richiesti e resi	51.587	100,00%	78.787	100,00%	74.973	100,00%
				52,73%		-4,84%	
	Fatturato	9.792	100,00%	12.825	100,00%	16.795	100,00%
				30,97%		30,96%	

Importi in migliaia di euro

*I dati espongono esclusivamente le lavorazioni gestite da nuovo sistema telematico CIVA, il sistema per la gestione informatizzata dei servizi di certificazione e verifica rilasciato nel corso del 2019.



Sezione 2 – Eventi e Progetti

Di seguito le iniziative realizzate nel 2022 dalla Sede regionale di Aosta. Cliccando sui titoli e sulle immagini è possibile accedere ai relativi contenuti esposti nel portale Inail alle pagine "News ed eventi".

Aosta, un corso sulla sicurezza nei luoghi di lavoro dedicato agli alunni con disabilità cognitiva



Un percorso di formazione sulla sicurezza nei luoghi di lavoro, calibrato per alunni con disabilità cognitiva, è stato realizzato grazie alla convenzione siglata a giugno dello scorso anno dalla Sede regionale Inail di Aosta, con il coinvolgimento della Ctss, dal Liceo classico, artistico e musicale (Licam) e dall'Azienda usl Valle d'Aosta (Spresal). Il corso di nove ore è stato sviluppato in larga parte dagli insegnanti di sostegno e dagli operatori di assistenza, mentre la definizione dei contenuti è stata affidata al personale esperto dell'Istituto e di Spresal, che hanno fornito anche il materiale didattico. Il percorso formativo ha incluso diverse attività, tra cui la spiegazione dei pittogrammi dell'evacuazione e dei rischi da agenti chimici, delle procedure per il primo soccorso, delle indicazioni per il piano di emergenza e dei concetti di danno, pericolo, rischio, prevenzione e protezione. Il programma didattico prevede anche la visione dei filmati di Napo, l'eroe di una serie di film d'animazione molto popolare, realizzata con l'obiettivo di presentare i temi principali legati alla sicurezza e alla salute nei luoghi di lavoro in maniera semplice e divertente.

Evento - "Manifesto contro le violenze e le molestie sul lavoro: dalla prevenzione all'azione"



La Consigliera di parità della Regione autonoma Valle d'Aosta, l'Ispettorato territoriale del lavoro di Aosta e la Sede Inail regionale di Aosta hanno organizzato il 25 novembre 2022, in occasione della Giornata internazionale per l'eliminazione della violenza contro le donne, l'incontro "Manifesto contro le violenze e le molestie sul lavoro: dalla prevenzione all'azione". Durante l'evento sono stati presentati i dati emersi dal questionario anonimo somministrato dalla Consigliera di Parità tra fine 2021 e giugno 2022 per la rilevazione delle molestie e delle violenze nei luoghi di lavoro, nonché il testo del Manifesto e gli impegni assunti con la sottoscrizione del documento. Sono intervenuti nel



dibattito, oltre alla Consigliera di parità, alla rappresentante dell'ITL di Aosta e al direttore della Sede Inail, anche il responsabile dell'Osservatorio economico e sociale della Presidenza della Regione e la rappresentante del Centro donne contro la violenza della Valle d'Aosta.



Nota metodologica – Dati rilevati al 30 aprile 2023

Nella tabella 1.1 sono considerate posizioni assicurative territoriali (Pat) in gestione quelle attive almeno un giorno nell'anno; le masse salariali (relative all'anno) sono quelle effettive (come regolate nell'anno successivo).

Nella tabella 1.2 i premi accertati e incassati sono quelli relativi al periodo assicurativo di osservazione (anno solare).

Nelle tabelle 1.4 e 1.5 gli indennizzi in temporanea e in capitale sono rilevati per i casi di infortunio per anno di accadimento e per quelli di malattia professionale per anno di protocollo.

Nella tabella 1.6 il dato indicato fa riferimento alle rendite gestite e non al numero dei soggetti titolari.

Nelle tabelle 2.4 e 2.5 la riga in assenza di menomazioni si riferisce ai casi per i quali è stata accertata l'assenza di menomazioni, o per i quali, alla data di rilevazione, non è stata ancora effettuata la valutazione definitiva del danno.

Nella tabella 5.1 i premi omessi accertati sono riferiti al periodo assicurativo di competenza (a prescindere dall'anno di accertamento).

Nella tabella 5.2 i dati si riferiscono sia al bando Isi Agricoltura 2019/2020 (Asse 5) sia al bando Isi 2020 Generalista (Assi 1-4). Per quel che riguarda i progetti finanziabili, quelli del 2020 risentono di due diverse date di pubblicazione degli elenchi cronologici definitivi, rispettivamente il 22 aprile 2021 e il 20 aprile 2022.

Nella tabella 5.3 i servizi sono quelli richiesti e resi nell'anno di esercizio; il fatturato è esposto per anno di esercizio.

Data di rilevazione 30 aprile 2023.

Indice delle tabelle

1. La situazione nel mondo del lavoro nei dati Inail

Tabella 1.1 – Posizioni assicurative (Gestione industria e servizi)

Tabella 1.2 – Premi accertati e incassati (Gestione industria e servizi)

Tabella 1.3 – Rateazioni in autoliquidazione

Tabella 1.4 – Indennizzi in temporanea

Tabella 1.5 – Indennizzi in capitale

Tabella 1.6 – Rendite

2. Infortuni

Tabella 2.1 – Denunce di infortunio per modalità e anno di accadimento

Tabella 2.2 – Denunce di infortunio con esito mortale per modalità e anno di accadimento

Tabella 2.3 – Infortuni accertati positivi per modalità e anno di accadimento

Tabella 2.4 – Infortuni accertati positivi per esito e anno di accadimento

Tabella 2.5 – Giornate di inabilità temporanea per esito e anno di accadimento

3. Malattie professionali

Tabella 3.1 – Malattie professionali denunciate e riconosciute per anno di protocollo

Tabella 3.2 – Lavoratori che hanno denunciato malattie professionali e casi per definizione amministrativa. Anno di protocollo 2022

Tabella 3.3 – Malattie professionali riconosciute con esito mortale per anno di decesso

4. Cura, riabilitazione, reinserimento

Tabella 4.1 – Prestazioni sanitarie per prime cure per tipologia di accadimento

Tabella 4.2 – Lavoratori assistiti da équipe multidisciplinari

Tabella 4.3 – Progetti di reinserimento

Tabella 4.4 – Spese di produzione e acquisto di protesi, ortesi e ausili

5. Azioni e servizi

Tabella 5.1 – Attività di vigilanza

Tabella 5.2 – Incentivi per la sicurezza

Tabella 5.3 – Servizi omologativi e certificativi richiesti e resi



Glossario

anno di accadimento – anno della data di accadimento dell'infortunio

anno di protocollo (del caso) – anno della data in cui è stato protocollato il caso (aperta la pratica) d'infortunio o di malattia professionale

autoliquidazione - procedimento per il calcolo e il versamento del premio assicurativo Inail

caso d'infortunio – infortunio registrato dall'Inail a seguito di un'informazione comunque reperita: denuncia di infortunio, presentazione di un certificato medico, segnalazione di altro tipo (per esempio, a mezzo stampa)

caso di malattia professionale – pratica registrata dall'Inail a seguito di denuncia di malattia professionale e/o di presentazione di un certificato medico. Allo stesso lavoratore possono essere riferiti più casi

classe d'età – elemento della partizione convenzionale (definita dall'Istat) per la rappresentazione della distribuzione "per età"

classe di menomazione - elemento della partizione dell'intervallo di variabilità del grado di menomazione p . Rispetto al grado di menomazione sono state definite convenzionalmente 6 classi:

1. "menomazioni micro permanenti": p nell'intervallo [1-5%];
2. "menomazioni di minima entità ma superiori alle micro permanenti": p nell'intervallo [6-15%];
3. "menomazioni di entità media inferiore": p nell'intervallo [16-25%];
4. "menomazioni di entità media superiore": p nell'intervallo [26-50%];
5. "macro menomazioni permanenti": p nell'intervallo [51-85%];
6. "macro menomazioni permanenti che giungono ad annullare il bene salute": p nell'intervallo [86-100%]

danno biologico – lesione dell'integrità psicofisica suscettibile di valutazione medico-legale della persona definita sulla base delle tabelle previste dal decreto legislativo 23 febbraio 2000, n. 38

definizione amministrativa (infortuni e malattie professionali) - situazione amministrativa prevalente, alla data di rilevazione del caso di infortunio o di malattia professionale (con esito positivo, esito negativo, in franchigia). La definizione amministrativa può cambiare nel tempo a seguito dell'evoluzione del caso. Si considera prevalente la definizione che, alla data di rilevazione individua, in modo proprio, le conseguenze amministrative dell'evento denunciato

denuncia/comunicazione di infortunio – comunicazioni obbligatorie effettuate, ai soli fini statistici e informativi da tutti i datori di lavoro e i loro intermediari, compresi i datori di lavoro privati di lavoratori assicurati presso altri enti o con polizze private, degli infortuni che comportano un'assenza dal lavoro di almeno un giorno, escluso quello dell'evento. Se la prognosi riportata sul primo certificato medico è superiore a tre giorni escluso quello dell'evento, il datore di lavoro deve inviare la denuncia di infortunio (Comunicazione di infortunio a fini statistici e informativi ai sensi dell'art. 18 commi 1, lettera r), e 1-bis del decreto legislativo 9 aprile 2008, n. 81 e successive modificazioni e decreti applicativi).

denuncia di infortunio – comunicazione cui è tenuto il datore di lavoro per segnalare all'Inail l'infortunio prognosticato non guaribile entro 3 giorni accaduto al dipendente prestatore d'opera, indipendentemente da ogni valutazione circa la ricorrenza degli estremi di legge per la tutela assicurativa. Nel numero complessivo delle denunce di infortunio sono comprese anche le comunicazioni obbligatorie effettuate, dal mese di ottobre 2017, ai soli fini statistici e informativi da tutti i datori di lavoro e i loro intermediari, compresi i datori di lavoro privati di lavoratori assicurati presso altri enti o con polizze private, degli infortuni che comportano un'assenza dal lavoro di almeno un giorno, escluso quello dell'evento

denuncia di malattia professionale – comunicazione cui è tenuto il datore di lavoro per segnalare all'Inail la malattia professionale, indipendentemente da ogni valutazione circa la ricorrenza degli estremi di legge per la tutela assicurativa. Se il lavoratore non svolge più attività lavorativa, può egli stesso presentare la denuncia di malattia professionale; per i lavoratori agricoli autonomi e gli agricoli subordinati a tempo determinato, la denuncia deve essere effettuata dal medico che accerta la malattia

équipe multidisciplinari – gruppi di tecnici Inail con competenze diversificate (sanitarie, socioeducative, riabilitative, amministrative, tecniche, informatiche) incaricati della presa in carico dei lavoratori infortunati o tecnopatiti con menomazioni dell'integrità psico-fisica tali da rendere necessari interventi mirati e progetti personalizzati per la riabilitazione e il reinserimento sociale e lavorativo

esito mortale – infortunio sul lavoro che provoca la morte o la malattia professionale che viene riconosciuta come causa (o concausa) di morte

franchigia – esito della definizione amministrativa del caso di infortunio o di malattia professionale che provoca assenza dal lavoro non superiore a tre giorni

gestione assicurativa – individua i sistemi di gestione assicurativa amministrati: gestione industria e servizi, gestione agricoltura, gestione per conto dello Stato, gestione medici esposti a radiazioni ionizzanti, gestione infortuni in ambito domestico

gestione tariffaria – raggruppamento di voci di tariffa. La gestione industria e servizi è suddivisa in quattro gestioni tariffarie: industria, artigianato, terziario e altre attività

giorni di inabilità – numero di giorni di astensione dal lavoro a seguito di infortunio o di malattia professionale

giorni medi di inabilità – rapporto tra il numero dei giorni di inabilità e il numero di infortuni corrispondenti



grado di menomazione – in regime di danno biologico è la percentuale p (definita su numeri interi) con cui si misura il livello di menomazione dell'integrità psicofisica in conseguenza di infortunio e/o di malattia professionale; l'intervallo di variabilità di p (da 1 a 100%) è suddiviso convenzionalmente in classi di menomazione

in istruttoria – il caso di infortunio o malattia professionale è "in istruttoria" se non è concluso il procedimento amministrativo per l'accertamento dei presupposti di ammissione a tutela assicurativa

in itinere – modalità di accadimento dell'infortunio: è "in itinere" l'infortunio occorso al lavoratore durante il normale percorso di andata e ritorno dall'abitazione al posto di lavoro, o tra luoghi di lavoro; o durante il normale percorso di andata e ritorno dal luogo di lavoro a quello di consumazione dei pasti (qualora non esista una mensa aziendale)

in occasione di lavoro – modalità di accadimento dell'infortunio: è "in occasione di lavoro" l'infortunio che si è verificato in connessione con le condizioni in cui si svolge l'attività lavorativa, comprese le attività prodromiche o strumentali, e nelle quali è insito un rischio di danno per il lavoratore

indennità giornaliera per inabilità temporanea assoluta – prestazione economica corrisposta dal quarto giorno successivo alla data dell'evento fino alla cessazione del periodo di inabilità temporanea assoluta. L'inabilità temporanea assoluta impedisce totalmente e di fatto di attendere al lavoro

indennizzo per la lesione dell'integrità psicofisica (danno biologico) – prestazione economica corrisposta per eventi a decorrere dal 25 luglio 2000. Per postumi compresi tra il 6 e il 15% è previsto l'indennizzo in capitale. Dal 16% in poi, viene erogato un indennizzo in rendita

infortunio sul lavoro – infortunio che avviene per causa violenta – concentrata nel tempo ed esterna all'organismo del lavoratore - in occasione di lavoro, da cui sia derivata la morte o una inabilità permanente al lavoro/un danno biologico permanente o una inabilità temporanea assoluta che comporti l'astensione dal lavoro per più di tre giorni

malattia asbesto correlata – malattia causata da esposizione ad amianto

malattia professionale – patologia la cui causa agisce lentamente e progressivamente sull'organismo (causa diluita e non causa violenta e concentrata nel tempo). La stessa causa deve essere diretta ed efficiente, cioè in grado di produrre l'infermità in modo esclusivo o prevalente (malattie contratte nell'esercizio e a causa delle lavorazioni rischiose). È ammesso il concorso di cause extraprofessionali, purché queste non interrompano il nesso causale in quanto capaci di produrre da sole l'infermità. Per le malattie professionali, deve esistere un rapporto causale, o concausale, diretto tra il rischio professionale e la malattia. Il rischio può essere provocato dalla lavorazione che l'assicurato svolge, oppure dall'ambiente in cui la lavorazione stessa si svolge (cosiddetto "rischio ambientale")

malattie professionali tabellate e non tabellate – sono definite "tabellate" le patologie indicate nelle tabelle allegate al Testo unico (dlgs 1124/1965; articolo 10 decreto legislativo n. 38/2000). Nell'ambito del cosiddetto "sistema tabellare", il lavoratore è sollevato dall'onere di dimostrare l'origine professionale della malattia. (cd "presunzione legale d'origine"). La Corte Costituzionale, con la sentenza n. 179/1988, ha introdotto nella legislazione italiana il cosiddetto "sistema misto" in base al quale il sistema tabellare resta in vigore, con il principio della "presunzione legale d'origine", ma è affiancato dalla possibilità per l'assicurato di dimostrare che la malattia non tabellata di cui è portatore, pur non ricorrendo le tre condizioni previste nelle tabelle, è comunque di origine professionale

massa salariale – ammontare delle retribuzioni corrisposte dalle imprese utilizzata quale base di calcolo della contribuzione Inail (premio di assicurazione= retribuzioni erogate x tasso di premio relativo alla lavorazione svolta)

menomazione – danno biologico conseguenza di una lesione, provocata dall'infortunio o dalla malattia professionale; è quantificata con una percentuale p (grado di menomazione)

modalità di accadimento – caratterizza l'infortunio, se "in occasione di lavoro" o "in itinere"

oscillazione del tasso – variazione in riduzione o in aumento del "tasso medio di tariffa nazionale" che si applica alla singola azienda per il calcolo del premio di assicurazione. L'oscillazione del tasso medio di tariffa può essere correlato all'andamento degli infortuni e delle malattie professionali (Oscillazione per andamento infortunistico) oppure all'effettuazione di interventi migliorativi in materia di sicurezza e salute nei luoghi di lavoro (oscillazione per prevenzione)

posizione assicurativa territoriale (Pat) – codice che individua ciascuna sede di lavoro dell'azienda

premi speciali unitari – premi assicurativi calcolati utilizzando elementi diversi rispetto a quelli che determinano il premio ordinario, nei casi in cui risulta difficoltosa la determinazione del premio nella forma ordinaria. I premi speciali sono determinati dall'Inail e approvati con decreto del Ministero del Lavoro. Rientrano nelle categorie di assicurati per i quali sono previsti premi speciali:

- titolari artigiani, soci artigiani, familiari coadiuvanti del titolare artigiano, associati ad imprenditore artigiano
- facchini, barrocciai, vetturini ed ipotrasportatori riuniti in cooperative ed organismi associativi di fatto
- persone addette ai lavori di frangitura e spremitura delle olive soggette all'obbligo assicurativo
- pescatori della piccola pesca marittima e delle acque interne (legge 250/1958)
- alunni e studenti delle scuole o istituti di istruzione di ogni ordine e grado, non statali, addetti ad esperienze tecnico-scientifiche od esercitazioni pratiche o di lavoro
- candidati all'emigrazione sottoposti a prova d'arte prima dell'espatrio
- medici radiologi, tecnici sanitari di radiologia medica e allievi dei corsi, esposti all'azione dei raggi X e delle sostanze radioattive

premio accertato – importo del premio assicurativo calcolato dall'Inail dovuto per ciascun anno dai datori di lavoro



premio assicurativo – importo del premio per l'assicurazione contro gli infortuni e le malattie professionali; nella gestione ordinaria è calcolato sulla base di due elementi: la massa salariale dei lavoratori occupati e il tasso di tariffa (che tiene conto della rischiosità della lavorazione); nelle gestioni speciali è calcolato sulla base delle condizioni di polizza

premio omesso accertato – importo del premio accertato attraverso attività amministrativa e di vigilanza

prime cure – prestazioni di cure mediche ambulatoriali e prestazioni specialistiche, diagnostiche e strumentali/ambulatoriali (principalmente: ortopedia, chirurgia, oculistica, neurologia, radiologia), rese durante il periodo di inabilità temporanea assoluta svolte tramite medici specialisti ambulatoriali nelle Direzioni territoriali Inail in regime di convenzione con il Servizio sanitario regionale

rateazione - facoltà di effettuare il pagamento del premio annuale, anziché in unica soluzione a) in quattro rate trimestrali di pari importo (*rateazione in autoliquidazione*); b) in rate mensili consecutive ai sensi della legge n. 389/1989, previa presentazione all'Istituto di istanza motivata (*rateazione ordinaria*), soggetta a provvedimento di concessione da parte dell'Istituto

rendita – prestazione economica corrisposta agli infortunati o tecnopatici per il danno conseguente a un infortunio sul lavoro o a una malattia professionale, oppure, in caso di morte, ai loro superstiti

rendita di nuova costituzione – rendita costituita nell'anno di osservazione

tariffa - strumento tecnico con il quale vengono stabiliti i tassi di premio relativi alle singole lavorazioni

tasso di premio - valore numerico che esprime la rischiosità della specifica lavorazione utilizzato per il calcolo dell'importo del "premio di assicurazione", per le tariffe della gestione industria e servizi

tecnopatico – persona affetta da malattia professionale

teste assicurate – sono gli occupati assicurati con polizza speciale

Riferimenti:

www.inail.it/cs/internet/attivita/assicurazione

www.inail.it/cs/internet/attivita/prestazioni

Vocabolario e Thesaurus da "Un modello di lettura della numerosità su "open data" dell'Inail. Quaderni di ricerca 1 maggio 2013