

REGIONE ABRUZZO

Denunce di infortunio sul lavoro da Covid-19 pervenute all'Inail

(periodo di accadimento gennaio 2020 – 30 novembre 2021)

| | ABRUZZO | ITALIA | % ABRUZZO |
|--|---------|---------|-----------|
| Denunce di infortunio sul lavoro da Covid-19 | 3.061 | 185.633 | 1,6% |
| di cui con esito mortale | 29 | 797 | 3,6% |

| Genere | CHIETI | L'AQUILA | PESCARA | TERAMO | ABRUZZO | % |
|---|--------------|--------------|--------------|--------------|---------------|---------------|
| Donne | 614 | 512 | 490 | 426 | 2.042 | 66,7% |
| Uomini | 298 | 219 | 293 | 209 | 1.019 | 33,3% |
| Classe di età | | | | | | |
| fino a 34 anni | 164 | 97 | 144 | 146 | 551 | 18,0% |
| da 35 a 49 anni | 355 | 259 | 293 | 243 | 1.150 | 37,6% |
| da 50 a 64 anni | 369 | 352 | 320 | 236 | 1.277 | 41,7% |
| oltre i 64 anni | 24 | 23 | 26 | 10 | 83 | 2,7% |
| Totale | 912 | 731 | 783 | 635 | 3.061 | 100,0% |
| Incidenza sul totale | 29,8% | 23,9% | 25,6% | 20,7% | 100,0% | |
| Variazione % rispetto rilevazione precedente | 1,7% | 2,7% | 0,4% | 2,4% | 1,7% | |

| | | | | | |
|---------------------------------|----------|----------|-----------|----------|-----------|
| di cui con esito mortale | 6 | 3 | 15 | 5 | 29 |
|---------------------------------|----------|----------|-----------|----------|-----------|

Nota: i dati al 30 novembre 2021 aggiornano, integrano e in alcuni casi rettificano i dati elaborati precedentemente. La rilevazione delle denunce di infortunio da Covid-19 è per mese e luogo del contagio. L'analisi delle denunce di infortunio con esito mortale da Covid-19 è per mese di decesso dell'infortunato e luogo del contagio.

- **Rispetto alla data di rilevazione del 31 ottobre 2021** le denunce di infortunio sul lavoro da Covid-19 sono aumentate di 52 casi (+1,7%, superiore al +1,4% nazionale), di cui 26 avvenuti a novembre e 11 ad ottobre 2021, con i restanti casi riconducibili ai mesi precedenti. L'aumento ha riguardato tutte le province, ma più intensamente in termini relativi L'Aquila e Teramo.
- **L'analisi nella regione** evidenzia che la maggior parte dei contagi sono riconducibili all'anno 2020 (75,1% del totale), mentre il fenomeno risulta più contenuto nei primi undici mesi del 2021 (24,9%), in linea con quanto osservato a livello nazionale. Il 53,7% dei contagi professionali si concentra nel trimestre ottobre-dicembre 2020. Il 2021 è caratterizzato, sia a livello regionale che nazionale, da un andamento decrescente, ma con lievissime risalite ad agosto e ottobre.
- **Gli eventi mortali si sono incrementati di 2 unità**, risalenti a marzo 2021; dei 29 casi complessivi, 14 si riferiscono al 2020 e 15 al 2021.

Le professioni

- tra i tecnici della salute, l'85% sono infermieri;
- tra le professioni qualificate nei servizi sanitari e sociali, le denunce sono quasi tutte afferenti a operatori socio sanitari;

- tra il personale non qualificato nei servizi di istruzione e sanitari, la metà sono portantini, il 35% ausiliari ospedalieri e il 10% bidelli;
- tra gli impiegati addetti alla segreteria e agli affari generali, tre quarti lavora negli uffici amministrativi e un quarto in quelli di segreteria.

L'attività economica

- la gestione Industria e servizi registra il 95,3% delle denunce, seguita dalla gestione per Conto dello Stato (4,0%), dall'Agricoltura (0,6%) e Navigazione (0,1%);
- il 71,1% delle denunce codificate per attività economica (Ateco) riguarda il settore "Sanità e assistenza sociale": ospedali, case di cura e di riposo incidono per oltre l'87%;
- il settore "Noleggio e servizi alle imprese" registra il 10,1% delle denunce codificate, di cui circa il 60% proviene dall'attività di "Ricerca, selezione, fornitura di personale" con lavoratori interinali "prestati" a svariate attività e professionalità (principalmente di natura sanitaria e sociale) ed il 28% dall'attività di "Servizi per edifici e paesaggio", prevalentemente attività di pulizia e disinfestazione;
- il 3,3% il settore dei "Trasporti e magazzinaggio", il 38% riguarda i trasporti terrestri, il 59% i servizi postali e attività di corriere e il 3% il magazzinaggio e custodia;
- il 2,4% ha coinvolto le "Altre attività dei servizi", circa 3 casi su quattro riguardano i servizi alla persona, uno su quattro le organizzazioni associative, il 3% le riparazioni di computer e di apparecchiature per le comunicazioni;
- il 2,4% il comparto manifatturiero, in particolare quello alimentare (42% dei casi) e dei metalli (18%);
- il settore "Attività professionali, scientifiche e tecniche registra il 2,1%, di cui i due terzi riguardano le attività di intermediazione aziendale.

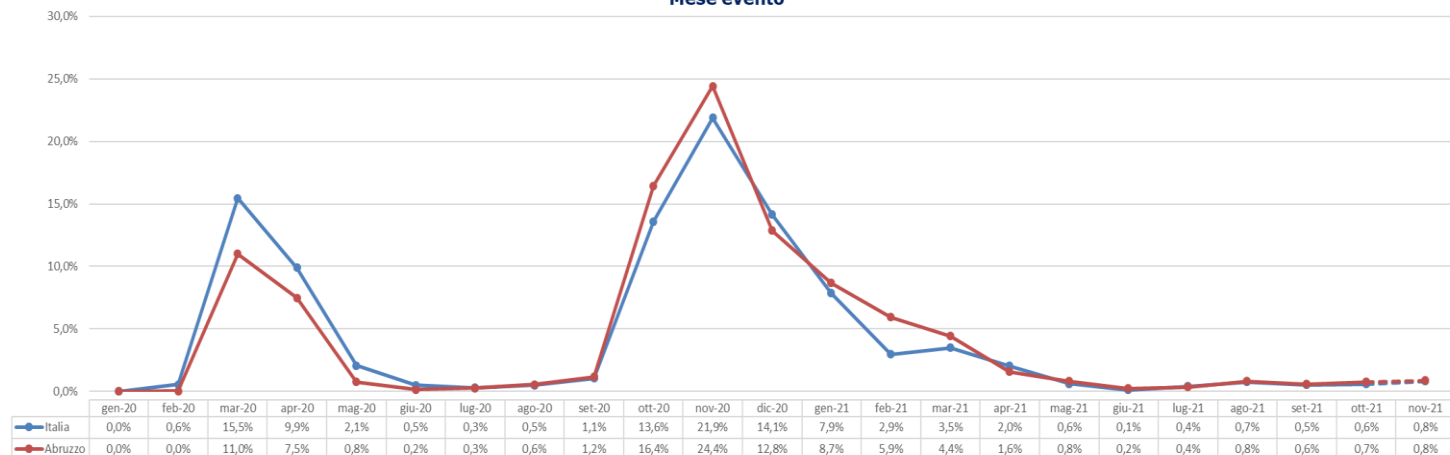
I decessi

I decessi riguardano prevalentemente il personale sanitario (medici, infermieri, operatori sanitari) e amministrativo (impiegati addetti alla segreteria e agli affari generali).

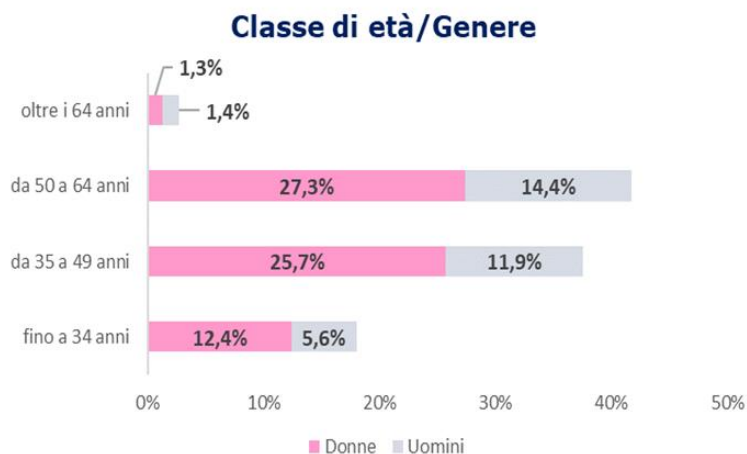
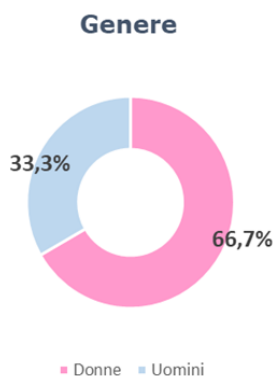
REGIONE ABRUZZO

(Denunce in complesso: 3.061, periodo di accadimento gennaio 2020 – 30 novembre 2021)

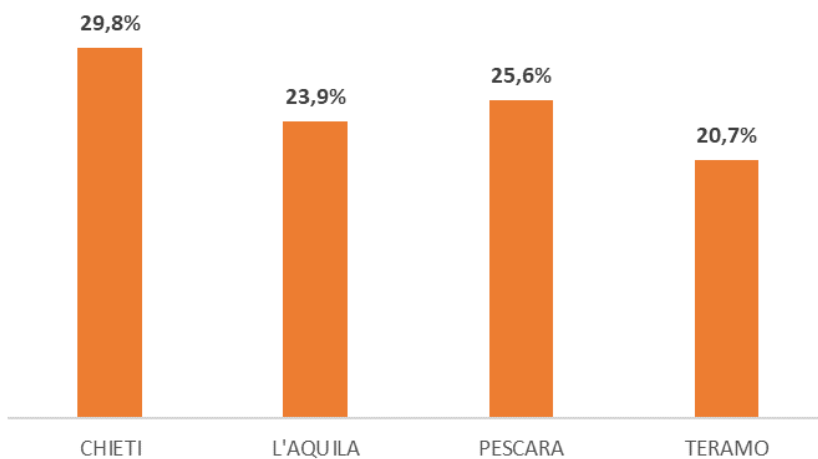
Mese evento



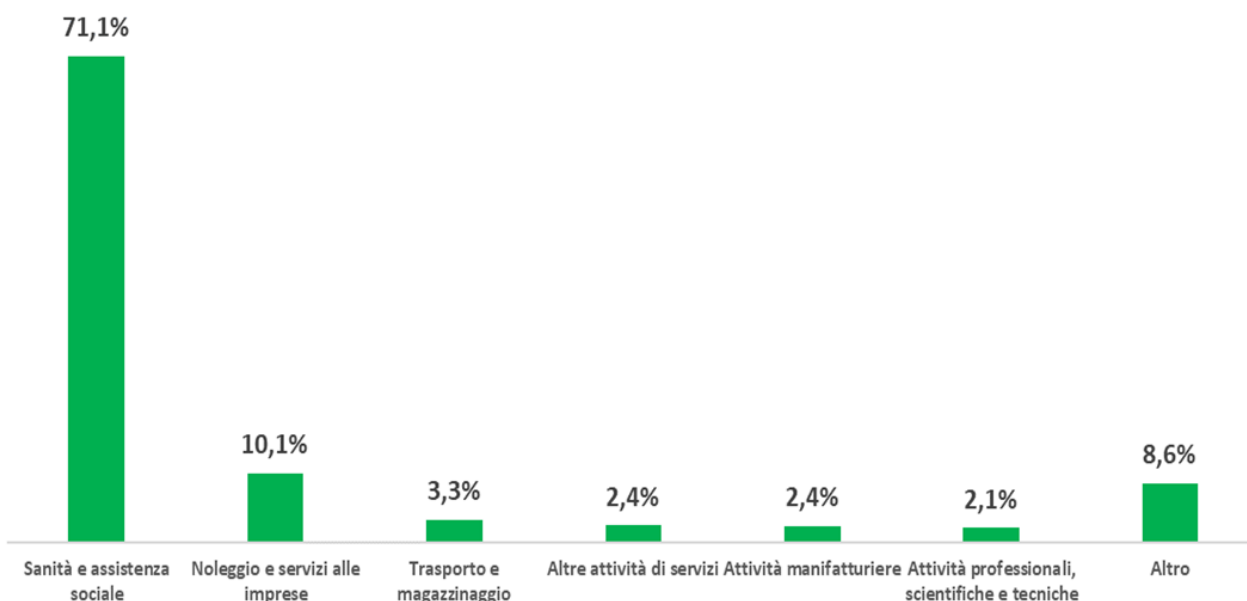
Nota: il valore di novembre 2021 è da intendersi provvisorio e soggetto ad aumentare nelle prossime rilevazioni per effetto del consolidamento particolarmente influente sull'ultimo mese della serie.



Provincia dell'evento



Industria e Servizi - principali settori Ateco (casi codificati)



Professioni (CP2011 casi codificati)

