

**REGIONE EMILIA ROMAGNA**
**Denunce di infortunio sul lavoro da Covid-19 pervenute all'Inail**
*(periodo di accadimento gennaio 2020 – 30 novembre 2021)*

	EMILIA ROMAGNA	ITALIA	% EMILIA ROMAGNA
<b>Denunce di infortunio sul lavoro da Covid-19</b>	<b>15.652</b>	<b>185.633</b>	<b>8,4%</b>
<b>di cui con esito mortale</b>	<b>51</b>	<b>797</b>	<b>6,4%</b>

Genere	BOLOGNA	FERRARA	FORLÌ-CESENA	MODENA	PARMA	PIACENZA	RAVENNA	REGGIO EMILIA	RIMINI	EMILIA ROMAGNA	%
Donne	3.101	958	825	1.561	915	791	997	1.400	905	11.453	73,2%
Uomini	1.221	288	255	563	418	303	323	438	390	4.199	26,8%
<b>Classe di età</b>											
fino a 34 anni	1.060	252	261	558	257	186	314	386	273	3.547	22,7%
da 35 a 49 anni	1.658	440	429	843	540	364	538	706	509	6.027	38,5%
da 50 a 64 anni	1.537	535	376	695	500	521	448	714	487	5.813	37,1%
oltre i 64 anni	67	19	14	28	36	23	20	32	26	265	1,7%
<b>Totale</b>	<b>4.322</b>	<b>1.246</b>	<b>1.080</b>	<b>2.124</b>	<b>1.333</b>	<b>1.094</b>	<b>1.320</b>	<b>1.838</b>	<b>1.295</b>	<b>15.652</b>	<b>100,0%</b>
Incidenza sul totale	27,6%	8,0%	6,9%	13,6%	8,5%	7,0%	8,4%	11,7%	8,3%	100,0%	
Variazione % rispetto rilevazione precedente	1,9%	1,2%	1,7%	1,0%	1,5%	0,6%	0,5%	0,8%	0,7%	1,2%	

<b>di cui con esito mortale</b>	<b>8</b>	<b>3</b>	<b>-</b>	<b>11</b>	<b>16</b>	<b>4</b>	<b>5</b>	<b>2</b>	<b>2</b>	<b>51</b>
---------------------------------	----------	----------	----------	-----------	-----------	----------	----------	----------	----------	-----------

Nota: i dati al 30 novembre 2021 aggiornano, integrano e in alcuni casi rettificano i dati elaborati precedentemente. La rilevazione delle denunce di infortunio da Covid-19 è per mese e luogo del contagio. L'analisi delle denunce di infortunio con esito mortale da Covid-19 è per mese di decesso dell'infortunato e luogo del contagio.

- **Rispetto alla data di rilevazione del 31 ottobre 2021** le denunce di infortunio sul lavoro da Covid-19 sono aumentate di 191 casi (+1,2%, inferiore al +1,4% nazionale), di cui 99 avvenuti a novembre e 21 ad ottobre 2021, con i restanti casi riconducibili ai mesi precedenti. L'aumento ha riguardato tutte le province, ma più intensamente in termini relativi quelle di Bologna, Forlì-Cesena e Parma.
- **L'analisi nella regione** evidenzia che la maggior parte dei contagi sono riconducibili all'anno 2020 (79,4% del totale), mentre il fenomeno risulta più contenuto nei primi undici mesi del 2021 (20,6%), in linea con quanto osservato a livello nazionale. Circa un terzo dei contagi professionali si concentra tra marzo e aprile 2020 e un altro terzo nei mesi di novembre e dicembre 2020. Il 2021 è caratterizzato, sia a livello regionale che nazionale, da un andamento decrescente.
- **Gli eventi mortali si sono incrementati di 1 unità**, risalente a dicembre 2020; dei 51 casi complessivi, 42 si riferiscono al 2020 e 9 al 2021.

**Le professioni**

- tra i tecnici della salute, l'84% sono infermieri;
- tra le professioni qualificate nei servizi sanitari e sociali sono quasi tutti operatori socio sanitari;
- tra le professioni qualificate nei servizi personali ed assimilati, i due terzi sono operatori socio assistenziali;

- tra gli impiegati addetti alla segreteria e agli affari generali, l'85% lavora negli uffici amministrativi e il 15% in quelli di segreteria;
- tra il personale non qualificato nei servizi di istruzione e sanitari, il 59% sono ausiliari ospedalieri, il 16% portantini, il 12% bidelli e l'11% inservienti in casa di riposo

### L'attività economica

- la gestione Industria e servizi registra il 98,3% delle denunce, seguono la gestione per conto dello Stato (1,6%) e l'Agricoltura (0,1%);
- l'82,0% delle denunce codificate per attività economica (Ateco) riguarda il settore della "Sanità e assistenza sociale" (67,6% delle denunce), ospedali, case di cura e di riposo incidono per i due terzi, e gli organi preposti alla sanità, come le Asl, dell'"Amministrazione pubblica" (14,4%); le professionalità più colpite sono infermieri, medici, operatori socio sanitari e operatori socio assistenziali;
- il settore "Noleggio e servizi alle imprese" registra il 6,2% delle denunce codificate: il 57% ha coinvolto le attività di ricerca, selezione, fornitura di personale con lavoratori interinali "prestati" a svariate attività e professionalità (principalmente di natura sanitaria e sociale) e un terzo l'attività di "Servizi per edifici e paesaggio", principalmente in attività di pulizia e disinfestazione;
- il settore "Trasporto e magazzinaggio" incide per il 2,8%, il 71% ha riguardato i servizi postali e le attività di corriere, il 17% i trasporti terrestri e il 12% le attività di magazzinaggio e supporto ai trasporti;
- con l'1,4% troviamo il "Commercio" (soprattutto al dettaglio con l'82%);
- l'1,3% ha coinvolto le "Altre attività dei servizi", il 72% ha riguardato le organizzazioni associative, il 19% i servizi alla persona;
- "Istruzione" e "Attività dei servizi di alloggio e ristorazione" con l'1,2%.

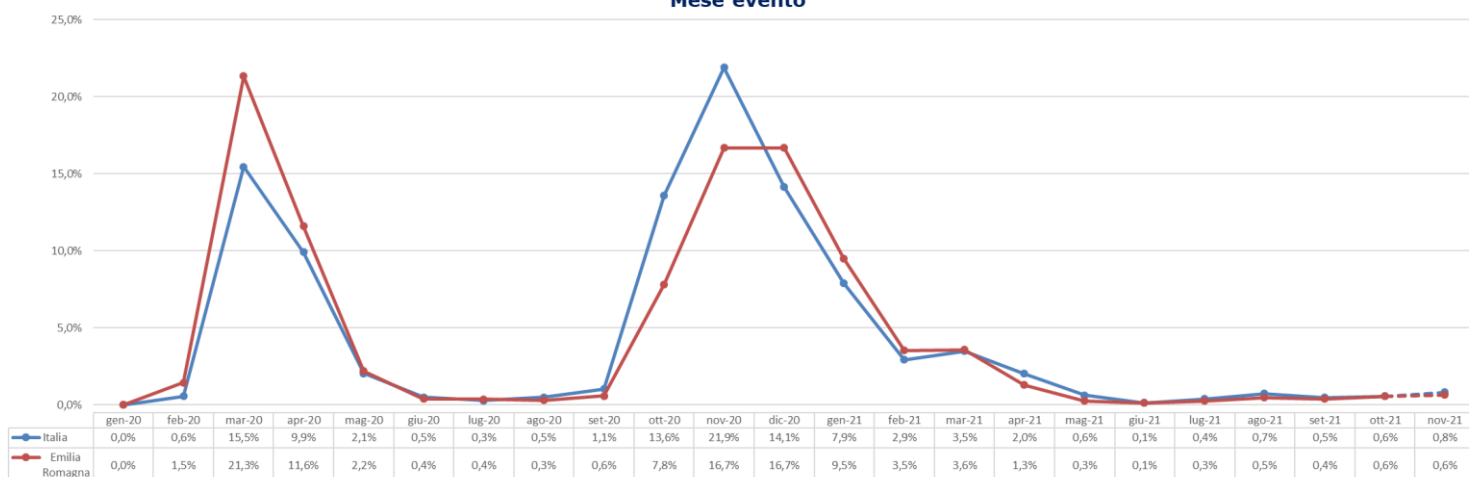
### I decessi

- riguardano per circa 1/3 il personale sanitario e assistenziale (medici, infermieri, operatori socio sanitari, operatori socio assistenziali); interessati anche operai e artigiani del manifatturiero.

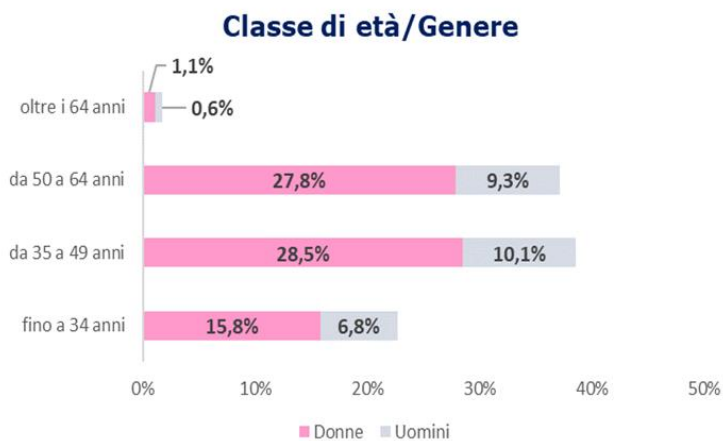
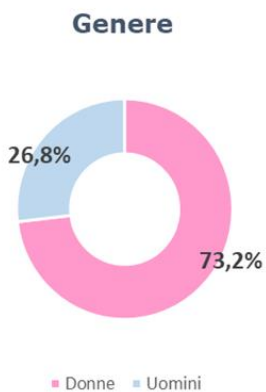
## REGIONE EMILIA ROMAGNA

**(Denunce in complesso: 15.652, periodo di accadimento gennaio 2020–30 novembre 2021)**

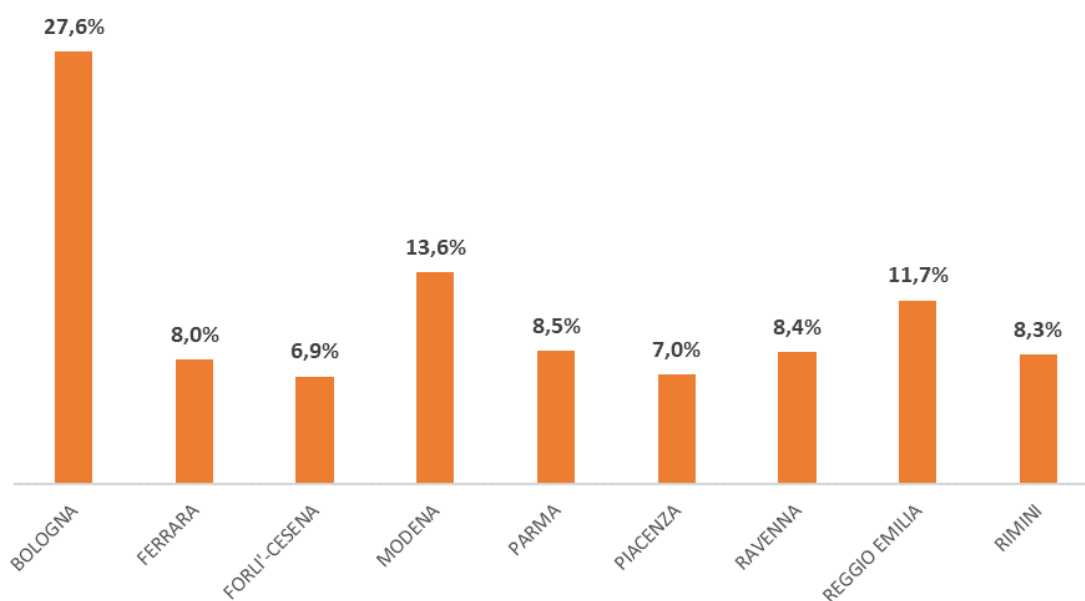
Mese evento



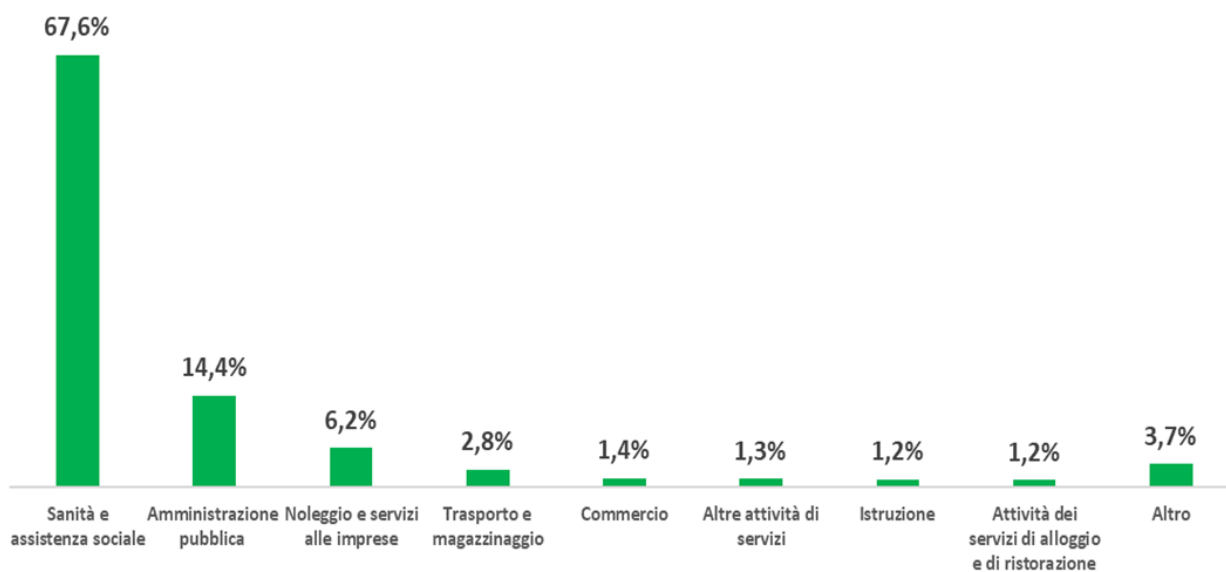
Nota: il valore di novembre 2021 è da intendersi provvisorio e soggetto ad aumentare nelle prossime rilevazioni per effetto del consolidamento particolarmente influente sull'ultimo mese della serie



### Provincia dell'evento



### Industria e Servizi - principali settori Ateco (casi codificati)



### Professioni (CP2011 casi codificati)

