

REGIONE MARCHE

Denunce di infortunio sul lavoro da Covid-19 pervenute all'Inail

(periodo di accadimento gennaio 2020 – 30 novembre 2021)

	MARCHE	ITALIA	% MARCHE
Denunce di infortunio sul lavoro da Covid-19	4.380	185.633	2,4%
di cui con esito mortale	22	797	2,8%

Genere	ANCONA	ASCOLI PICENO	FERMO	MACERATA	PESARO E URBINO	MARCHE	%
Donne	1.115	195	277	611	878	3.076	70,2%
Uomini	495	116	137	256	300	1.304	29,8%
Classe di età							
fino a 34 anni	316	45	86	137	195	779	17,8%
da 35 a 49 anni	616	122	158	307	473	1.676	38,3%
da 50 a 64 anni	641	137	156	400	483	1.817	41,4%
oltre i 64 anni	37	7	14	23	27	108	2,5%
Totale	1.610	311	414	867	1.178	4.380	100,0%
Incidenza sul totale	36,8%	7,0%	9,5%	19,8%	26,9%	100,0%	
Variazione % rispetto rilevazione precedente	1,9%	6,9%	0,2%	1,2%	0,6%	1,6%	

di cui con esito mortale	8	1	2	6	5	22
--------------------------	---	---	---	---	---	----

Nota: i dati al 30 novembre 2021 aggiornano, integrano e in alcuni casi rettificano i dati elaborati precedentemente. La rilevazione delle denunce di infortunio da Covid-19 è per mese e luogo del contagio. L'analisi delle denunce di infortunio con esito mortale da Covid-19 è per mese di decesso dell'infortunato e luogo del contagio.

- **Rispetto alla data di rilevazione del 31 ottobre 2021** le denunce di infortunio sul lavoro da Covid-19 sono aumentate di 68 casi (+1,6%, superiore al +1,4% nazionale), di cui 53 avvenuti a novembre e 7 ad ottobre 2021, con i restanti casi riconducibili ai mesi precedenti. L'aumento ha riguardato tutte le province, ma più intensamente in termini relativi quelle di Ascoli Piceno e Ancona.
- **L'analisi nella regione** evidenzia che la maggior parte dei contagi sono riconducibili all'anno 2020 (69,8% del totale), mentre il fenomeno risulta più contenuto nei primi undici mesi del 2021 (30,2%), in linea con quanto osservato a livello nazionale. Il 41,4% dei contagi professionali si concentra nel periodo novembre 2020-gennaio 2021 e il 22,8% a marzo 2020. Il 2021 è caratterizzato, sia a livello regionale che nazionale, da un andamento decrescente, ma con lievi risalite a partire dal mese di luglio e, a parte settembre, più marcate da ottobre.
- **Gli eventi mortali si sono incrementati di 1** unità, risalente a settembre 2021; dei 22 casi complessivi, 15 si riferiscono al 2020 e 7 al 2021.

Le professioni

- tra i tecnici della salute, l'87% sono infermieri;
- tra le professioni qualificate nei servizi sanitari e sociali, sono tutti operatori socio sanitari;
- tra gli impiegati addetti alla segreteria e agli affari generali, per il 90% sono impiegati e assistenti

amministrativi e per il 10% addetti alla segreteria;

- tra le professioni qualificate nei servizi personali e assimilati, i due terzi sono operatori socioassistenziali, il 10% badanti e l'8% assistenti domiciliari;
- tra il personale non qualificato nei servizi di istruzione e sanitari, il 42% è ausiliario ospedaliero, il 21% portantino, il 16% bidello, il 13% inserviente in casa di riposo e l'8% inserviente in ospedale.

L'attività economica

- la gestione Industria e servizi registra il 96,4% delle denunce, seguono la gestione per Conto dello Stato (2,8%), l'Agricoltura (0,4%) e la Navigazione (0,4%);
- il 42,7% delle denunce codificate per attività economica (Ateco) riguarda il settore della "Sanità e assistenza sociale"; in particolare l'assistenza sanitaria (47%), i servizi di assistenza sociale non residenziale (29%) e l'assistenza sociale residenziale (24%); le professionalità più colpite sono infermieri, medici, operatori socio sanitari e operatori socio assistenziali;
- il settore "Trasporto e magazzinaggio" registra il 5,9% delle denunce: l'82% nei servizi postali e attività di corriere, il 15% nei trasporti terrestri e il 3% nel magazzinaggio e custodia;
- il settore "Noleggio e servizi alle imprese" registra il 2,5% delle denunce codificate, per i due terzi attività di "Servizi per edifici e paesaggio" (attività di pulizia e disinfestazione) e per un quarto attività di agenzie di collocamento;
- il comparto Manifatturiero registra il 2,1% dei casi;
- l'"Amministrazione pubblica" è presente con l'1,7% delle denunce, un quarto dei casi riguarda i vigili urbani;
- le "Altre attività dei servizi" sono presenti con l'1,6% dei casi, di cui il 57% in organizzazioni associative e il 43% nei servizi alla persona;
- il "Commercio" registra l'1,5%: il 60% interessa il commercio al dettaglio, il 25% il commercio all'ingrosso e il 15% quello di autoveicoli.

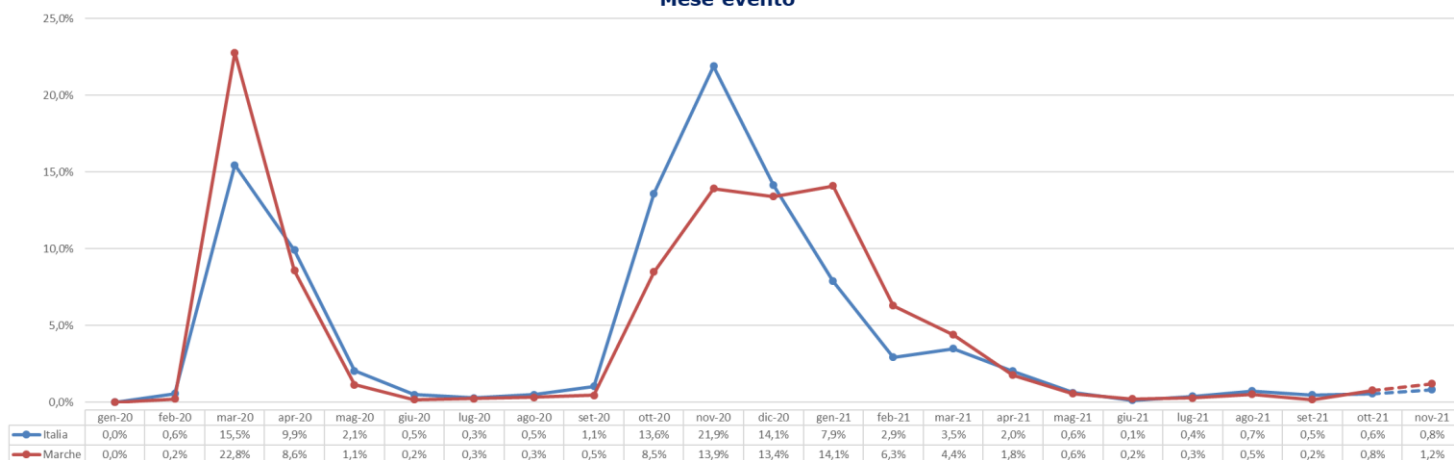
I decessi

- coinvolti tra gli altri i tecnici della salute, professionisti qualificati nei servizi sanitari e sociali, conduttori di veicoli.

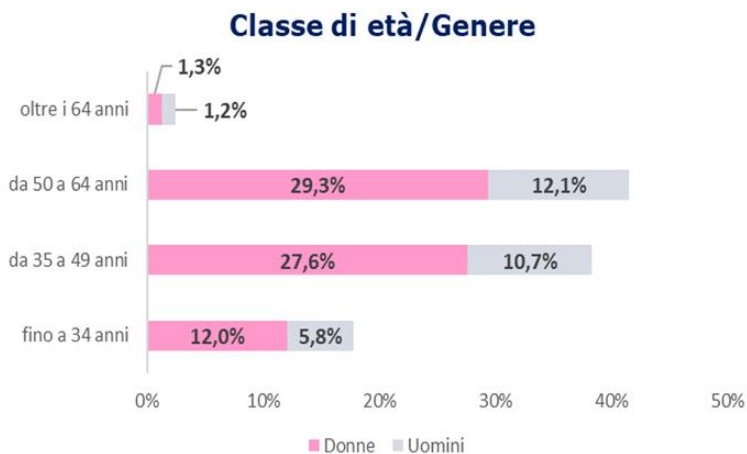
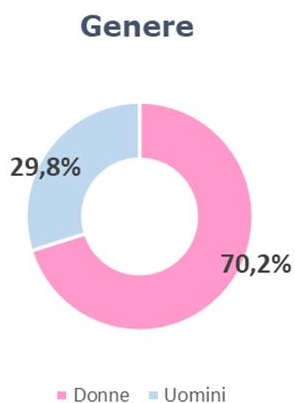
REGIONE MARCHE

(Denunce in complesso: 4.380, periodo di accadimento gennaio 2020–30 novembre 2021)

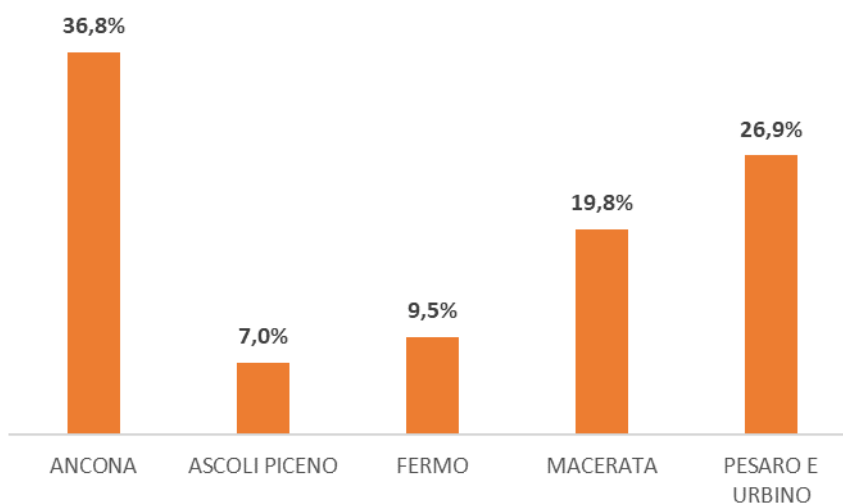
Mese evento



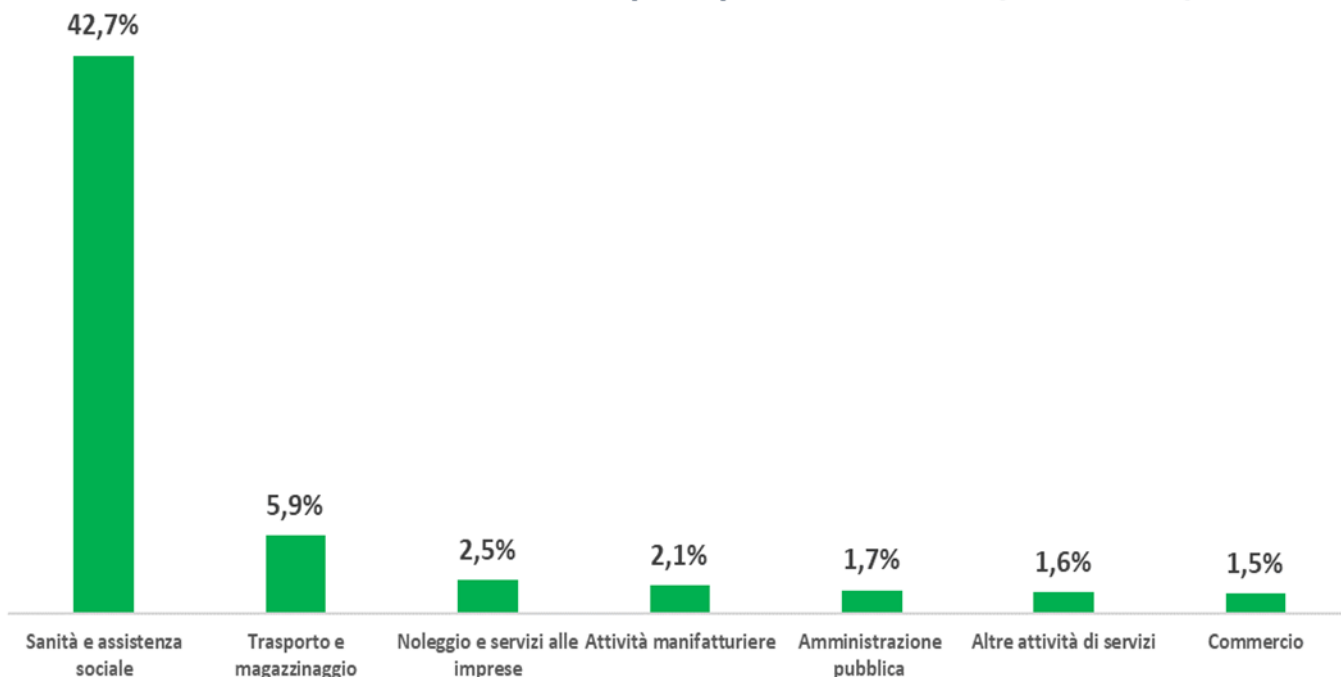
Nota: il valore di novembre 2021 è da intendersi provvisorio e soggetto ad aumentare nelle prossime rilevazioni per effetto del consolidamento particolarmente influente sull'ultimo mese della serie



Provincia dell'evento



Industria e Servizi - principali settori Ateco (casi codificati)



Professioni (CP2011 casi codificati)

