

## REGIONE MARCHE

## Denunce di infortunio sul lavoro da Covid-19 pervenute all'Inail

(periodo di accadimento gennaio 2020 – 31 ottobre 2021)

	MARCHE	ITALIA	% MARCHE
Denunce di infortunio sul lavoro da Covid-19	4.312	183.147	2,4%
di cui con esito mortale	21	782	2,7%

Genere	ANCONA	ASCOLI PICENO	FERMO	MACERATA	PESARO E URBINO	MARCHE	%
Donne	1.094	181	276	603	871	3.025	70,2%
Uomini	486	110	137	254	300	1.287	29,8%
<b>Classe di età</b>							
fino a 34 anni	309	39	86	136	193	763	17,7%
da 35 a 49 anni	605	113	158	301	468	1.645	38,1%
da 50 a 64 anni	629	132	155	397	483	1.796	41,7%
oltre i 64 anni	37	7	14	23	27	108	2,5%
<b>Totale</b>	<b>1.580</b>	<b>291</b>	<b>413</b>	<b>857</b>	<b>1.171</b>	<b>4.312</b>	<b>100,0%</b>
Incidenza sul totale	36,6%	6,7%	9,6%	19,9%	27,2%	100,0%	
Variazione % rispetto rilevazione precedente	1,3%	0,3%	0,5%	0,5%	0,3%	0,7%	

di cui con esito mortale	8	1	1	6	5	21
--------------------------	---	---	---	---	---	----

Nota: i dati al 31 ottobre 2021 aggiornano, integrano e in alcuni casi rettificano i dati elaborati precedentemente. La rilevazione delle denunce di infortunio da Covid-19 è per mese e luogo del contagio. L'analisi delle denunce di infortunio con esito mortale da Covid-19 è per mese di decesso dell'infortunato e luogo del contagio.

- **Rispetto alla data di rilevazione del 30 settembre 2021** le denunce di infortunio sul lavoro da Covid-19 sono aumentate di 32 casi (+0,7%, inferiore al +0,8% nazionale), di cui 27 avvenuti ad ottobre e 1 a settembre 2021, con i restanti casi riconducibili ai mesi precedenti. L'aumento ha riguardato tutte le province, ma più intensamente in termini relativi quelle di Ancona, Fermo e Macerata.
- **L'analisi nella regione** evidenzia che la maggior parte dei contagi sono riconducibili all'anno 2020 (70,8% del totale), mentre il fenomeno risulta più contenuto nei primi dieci mesi del 2021 (29,2%), in linea con quanto osservato a livello nazionale. Il 41,9% dei contagi professionali si concentra nel periodo novembre 2020-gennaio 2021 e il 23,1% a marzo 2020. Il 2021 è caratterizzato, sia a livello regionale che nazionale, da un andamento decrescente, con una lievissima risalita a ottobre.
- **Gli eventi mortali non si sono incrementati rispetto alla precedente rilevazione;** dei 21 casi complessivi, 15 si riferiscono al 2020 e 6 al 2021.

**Le professioni**

- tra i tecnici della salute, l'87% sono infermieri;
- tra le professioni qualificate nei servizi sanitari e sociali, sono tutti operatori socio sanitari;
- tra gli impiegati addetti alla segreteria e agli affari generali, per il 90% sono impiegati e assistenti amministrativi e per il 10% addetti alla segreteria;
- tra le professioni qualificate nei servizi personali e assimilati, i due terzi sono operatori socioassistenziali, il 10% badanti e l'8% assistenti domiciliari;

- tra il personale non qualificato nei servizi di istruzione e sanitari, il 42% è ausiliario ospedaliero, il 21% portantino, il 16% bidello, il 13% inserviente in casa di riposo e l'8% inserviente in ospedale.

### L'attività economica

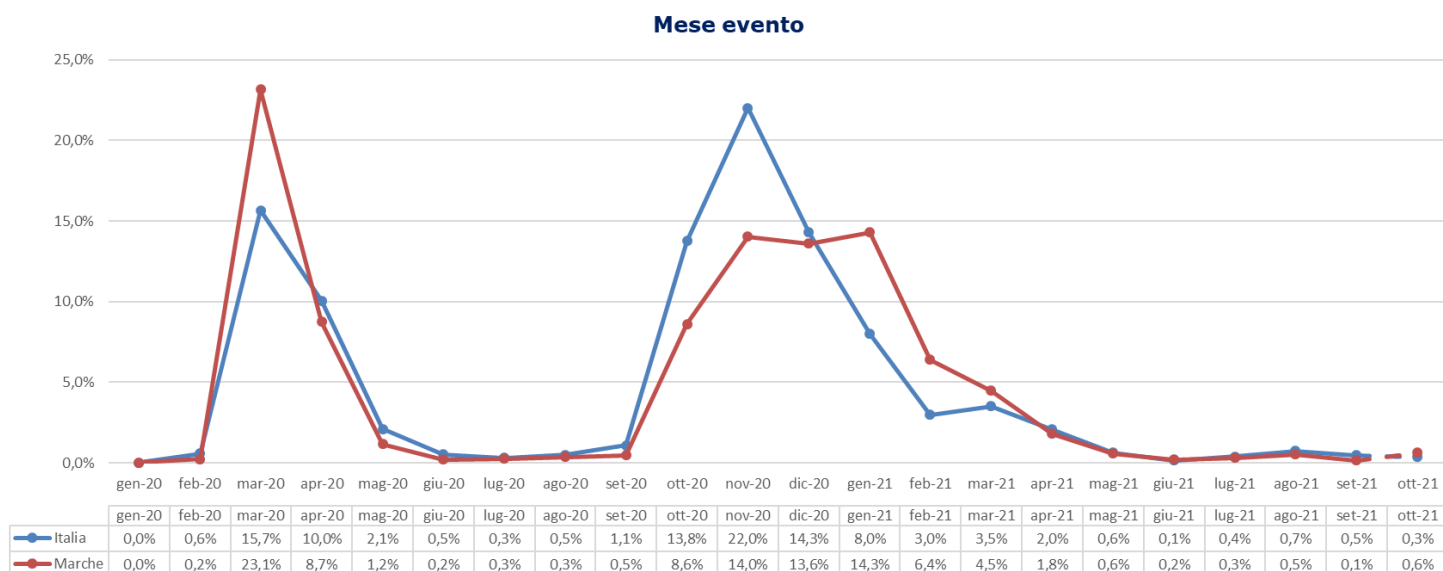
- la gestione Industria e servizi registra il 96,4% delle denunce, seguono la gestione per Conto dello Stato (2,8%), l'Agricoltura (0,4%) e la Navigazione (0,4%);
- il 42,5% delle denunce codificate per attività economica (Ateco) riguarda il settore della "Sanità e assistenza sociale"; in particolare l'assistenza sanitaria (47%), i servizi di assistenza sociale non residenziale (29%) e l'assistenza sociale residenziale (24%); le professionalità più colpite sono infermieri, medici, operatori socio sanitari e operatori socio assistenziali;
- il settore "Trasporto e magazzinaggio" registra il 5,9% delle denunce: l'82% nei servizi postali e attività di corriere, il 15% nei trasporti terrestri e il 3% nel magazzinaggio e custodia;
- il settore "Noleggio e servizi alle imprese" registra il 2,6% delle denunce codificate, per i due terzi attività di "Servizi per edifici e paesaggio" (attività di pulizia e disinfestazione) e per un quarto attività di agenzie di collocamento;
- il comparto Manifatturiero registra il 2,1% dei casi;
- l'"Amministrazione pubblica" è presente con l'1,7% delle denunce, circa un quarto dei casi riguarda i vigili urbani;
- il "Commercio" registra l'1,6%: il 60% interessa il commercio al dettaglio, il 25% il commercio all'ingrosso e il 15% quello di autoveicoli;
- le "Altre attività dei servizi" sono presenti con l'1,6% dei casi, di cui il 58% in organizzazioni associative e il 42% nei servizi alla persona.

### I decessi

- coinvolti tra gli altri i tecnici della salute, professionisti qualificati nei servizi sanitari e sociali, conduttori di veicoli.

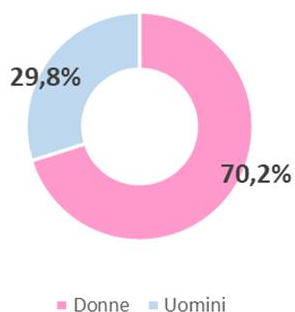
## REGIONE MARCHE

**(Denunce in complesso: 4.312, periodo di accadimento gennaio 2020–31 ottobre 2021)**

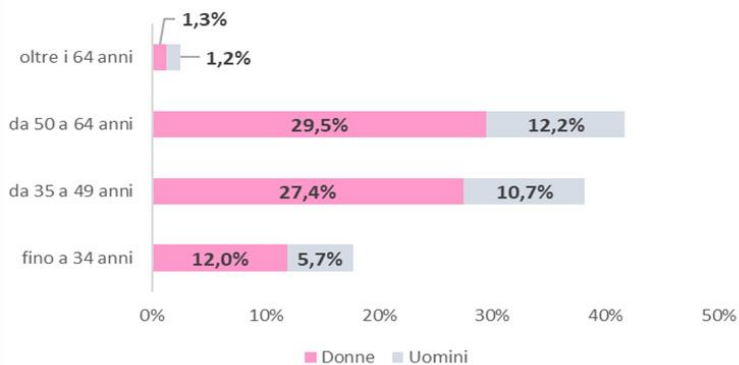


*Nota: il valore di ottobre 2021 è da intendersi provvisorio e soggetto ad aumentare nelle prossime rilevazioni per effetto del consolidamento particolarmente influente sull'ultimo mese della serie*

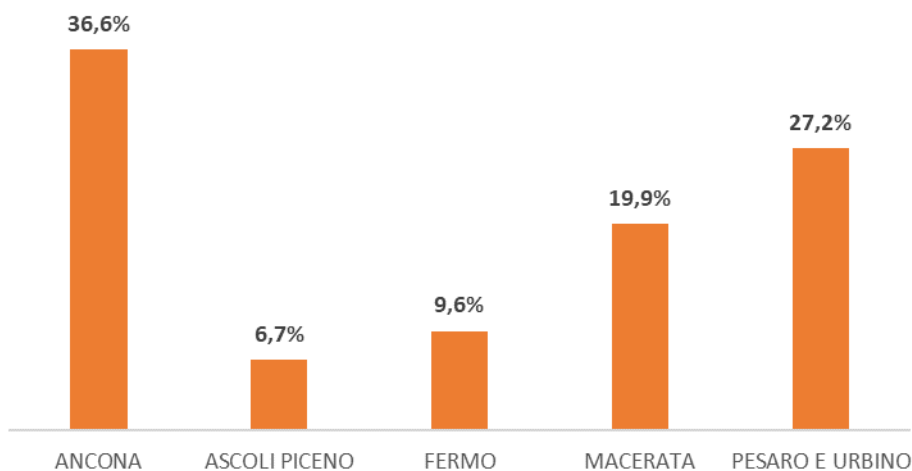
### Genere



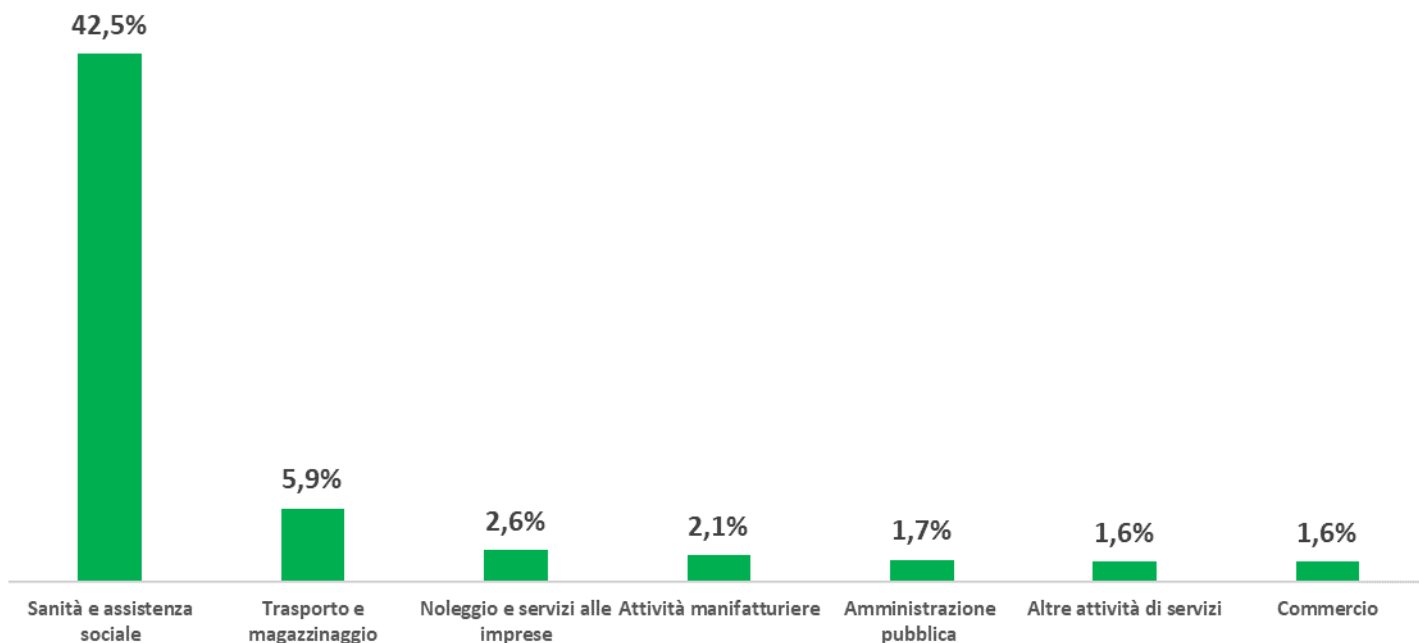
### Classe di età/Genere



### Provincia dell'evento



### Industria e Servizi - principali settori Ateco (casi codificati)



### Professioni (CP2011 casi codificati)

