

REGIONE MOLISE

Denunce di infortunio sul lavoro da Covid-19 pervenute all'Inail

(periodo di accadimento gennaio 2020 – 30 giugno 2021)

	MOLISE	ITALIA	% MOLISE
Denunce di infortunio sul lavoro da Covid-19	460	176.925	0,3%
di cui con esito mortale	8	682	1,2%

Genere	CAMPOBASSO	ISERNIA	MOLISE	%
Donne	226	78	304	66,1%
Uomini	120	36	156	33,9%
Classe di età				
fino a 34 anni	32	9	41	8,9%
da 35 a 49 anni	120	36	156	33,9%
da 50 a 64 anni	186	67	253	55,0%
oltre i 64 anni	8	2	10	2,2%
Totale	346	114	460	100,0%
Incidenza sul totale	75,2%	24,8%	100,0%	
Variazione % rispetto rilevazione mese precedente	1,2%	0,0%	0,7%	

di cui con esito mortale	6	2	8
---------------------------------	----------	----------	----------

Nota: i dati al 30 giugno 2021 aggiornano, integrano e in alcuni casi rettificano i dati elaborati precedentemente. La rilevazione delle denunce di infortunio da Covid-19 è per mese e luogo del contagio. L'analisi delle denunce di infortunio con esito mortale da Covid-19 è per mese di decesso dell'infortunato e luogo del contagio.

- **Rispetto alla data di rilevazione del 31 maggio 2021** le denunce di infortunio sul lavoro da Covid-19 sono aumentate di 3 casi (+0,7%), 2 dei quali avvenuti a giugno, il restante caso riconducibile a mesi precedenti. L'aumento ha riguardato solo la provincia di Campobasso.
- **L'analisi nella regione per mese dell'evento** individua gennaio 2021 come il mese più critico per le denunce concentrando il 21,5% dei 460 casi pervenuti dall'inizio dell'epidemia, seguito da novembre e ottobre scorsi. L'andamento regionale dei contagi denunciati è analogo a quello nazionale ma ne differisce per intensità: inferiore alla media italiana in occasione della prima ondata e nel periodo ottobre-dicembre della seconda ondata, superiore da gennaio ad aprile 2021, inferiore a maggio e superiore a giugno 2021.
- **Gli eventi mortali non si sono incrementati**

Le professioni

- tra i tecnici della salute, il 90% sono infermieri;
- tra gli impiegati alla segreteria e agli affari generali, il 90% sono assistenti e impiegati amministrativi e il 10% alla segreteria;
- tra il personale non qualificato nei servizi di istruzione e sanitari, il 48% sono bidelli, portantini (20%), ausiliari ospedalieri (20%), inservienti in casa di riposo (8%) e barellieri (4%);

- tra i direttori, dirigenti ed equiparati dell'amministrazione pubblica e nei servizi di sanità, istruzione e ricerca, il 90% sono dirigenti sanitari, il 10% dirigenti amministrativi;
- tra le professioni qualificate nei servizi sanitari e sociali, sono tutti operatori socio sanitari;
- tra le professioni qualificate nei servizi personali ed assimilati, sono tutti operatori socioassistenziali.

L'attività economica

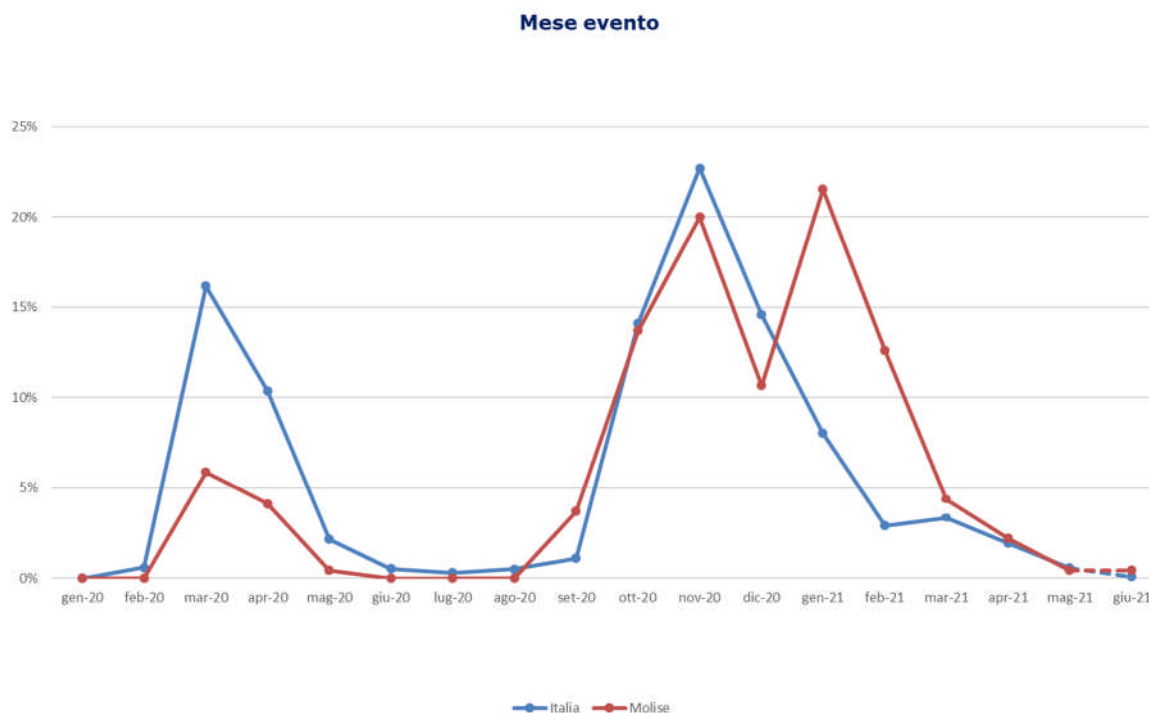
- la gestione Industria e servizi registra l'81,3% delle denunce, la gestione per conto Stato il 14,8% e l'Agricoltura il 3,9%;
- il 66,5% delle denunce codificate per attività economica (Ateco) riguarda il settore della "Sanità e assistenza sociale" (14,7% delle denunce, in particolare assistenza sociale residenziale) e gli organi preposti alla sanità, come le Asl, dell'"Amministrazione pubblica" (51,8%); le professionalità più colpite sono infermieri, medici, operatori socio sanitari e operatori socio assistenziali;
- il settore "Trasporto e magazzinaggio" registra l'8,1% delle denunce, in prevalenza servizi postali e attività di corrieri (72%);
- i "Servizi di informazione e comunicazione" presentano il 5,9% dei casi, in prevalenza call center.
- il settore "Noleggio e servizi alle imprese" registra il 4,2% delle denunce codificate: coinvolti gli addetti alle pulizie e alle attività personali e sanitarie;
- il comparto "Manifatturiero" registra il 3,9% dei casi, oltre un terzo ha coinvolto il settore alimentare.

I decessi

Solo a dicembre 2020 è stato segnalato il primo decesso, gli altri sette accaduti nei primi quattro mesi del 2021.

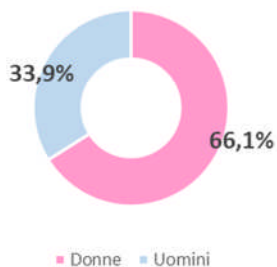
REGIONE MOLISE

(Denunce in complesso: 460, periodo di accadimento gennaio 2020 – 30 giugno 2021)

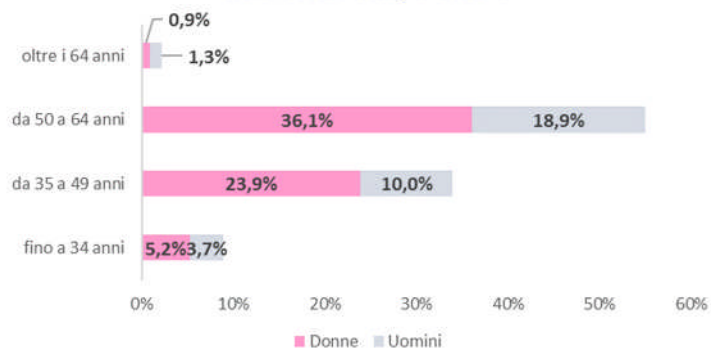


Nota: il valore di giugno 2021 è da intendersi provvisorio e soggetto ad aumentare nelle prossime rilevazioni per effetto del consolidamento particolarmente influente sull'ultimo mese della serie

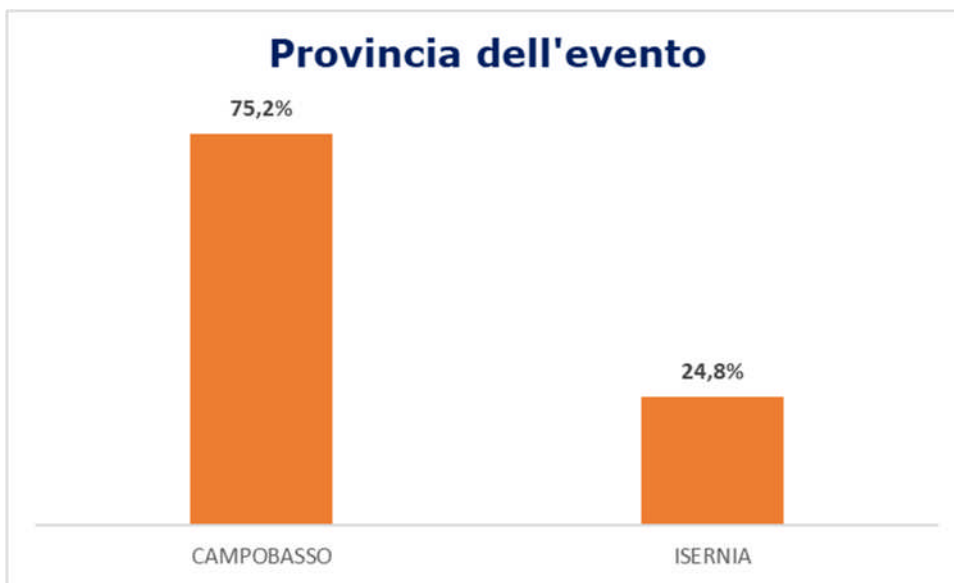
Genere



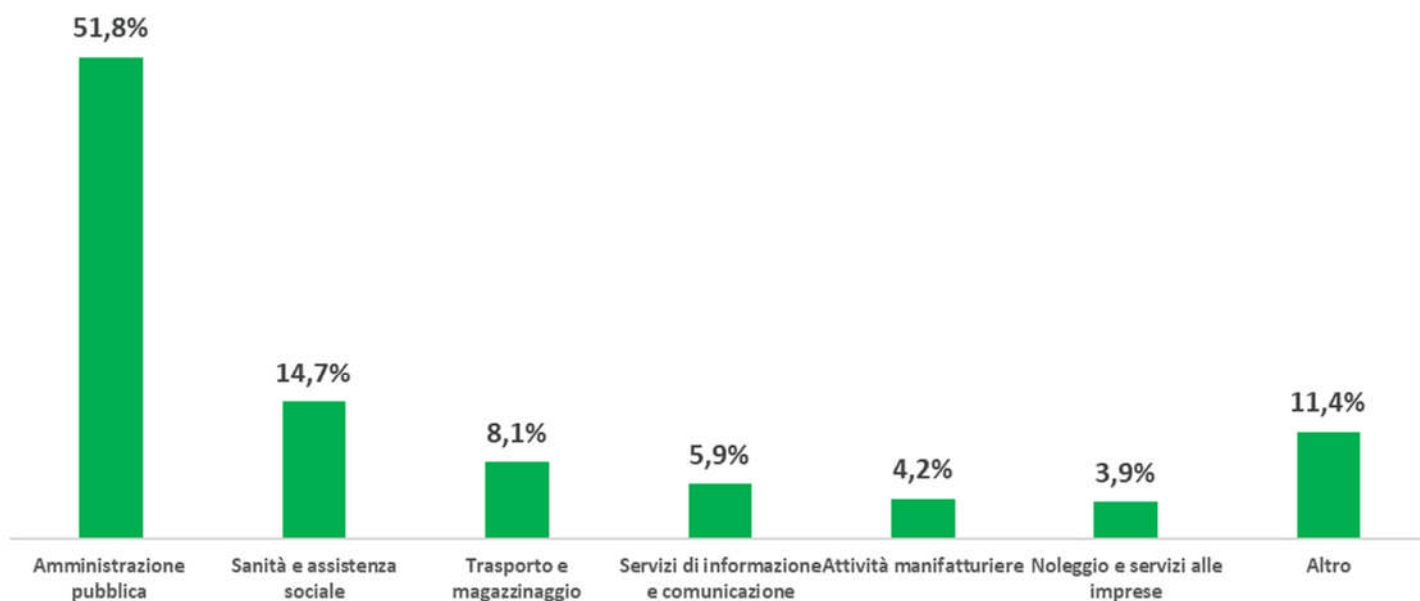
Classe di età/Genere



Provincia dell'evento



Industria e Servizi - principali settori Ateco (casi codificati)



Professioni (CP2011 casi codificati)

