

REGIONE VALLE D'AOSTA

Denunce di infortunio sul lavoro da Covid-19 pervenute all'Inail

(periodo di accadimento gennaio 2020 – 30 giugno 2021)

| | VALLE D'AOSTA | ITALIA | % VALLE D'AOSTA |
|--|---------------|---------|-----------------|
| Denunce di infortunio sul lavoro da Covid-19 | 818 | 176.925 | 0,5% |
| di cui con esito mortale | 2 | 682 | 0,3% |

| Genere | VALLE D'AOSTA | % |
|--|---------------|---------------|
| Donne | 637 | 77,9% |
| Uomini | 181 | 22,1% |
| Classe di età | | |
| fino a 34 anni | 112 | 13,7% |
| da 35 a 49 anni | 339 | 41,5% |
| da 50 a 64 anni | 357 | 43,6% |
| oltre i 64 anni | 10 | 1,2% |
| Totale | 818 | 100,0% |
| Incidenza sul totale | 100,0% | |
| Variazione % rispetto rilevazione mese precedente | 0,0% | |
| di cui con esito mortale | 2 | |

Nota: i dati al 30 giugno 2021 aggiornano, integrano e in alcuni casi rettificano i dati elaborati precedentemente. La rilevazione delle denunce di infortunio da Covid-19 è per mese e luogo del contagio. L'analisi delle denunce di infortunio con esito mortale da Covid-19 è per mese di decesso dell'infortunato e luogo del contagio.

- **Rispetto alla data di rilevazione del 31 maggio 2021** le denunce di infortunio sul lavoro da Covid-19 non si sono incrementate.
- **L'analisi nella regione per mese dell'evento** individua novembre 2020 come il mese più critico per le denunce, concentrando il 28,1% degli 818 casi pervenuti dall'inizio dell'epidemia, seguito da ottobre e marzo scorsi. L'andamento regionale dei contagi denunciati è analogo a quello nazionale ma ne differisce per intensità: inferiore alla media italiana nei mesi di marzo e maggio in occasione della prima ondata, superiore all'inizio della seconda ondata fino a novembre, inferiore da dicembre a marzo 2021, superiore ad aprile 2021 e inferiore da maggio 2021.
- **Gli eventi mortali non si sono incrementati.**

Le professioni

- tra le professioni qualificate nei servizi sanitari e sociali, sono tutti operatori socio sanitari;
- tra i tecnici della salute, l'83% sono infermieri;
- tra i direttori, dirigenti ed equiparati dell'amministrazione pubblica e nei servizi di sanità, istruzione e ricerca, il 96% sono dirigenti sanitari;

- tra le professioni qualificate nei servizi personali ed assimilati, i due terzi sono operatori socio assistenziali, il 13% assistenti domiciliari e familiari, il 12% assistenti sociosanitari con funzioni di sostegno ed educative;
- tra gli impiegati addetti alla segreteria e agli affari generali, il 92% svolge attività amministrative e l'8% di segreteria.

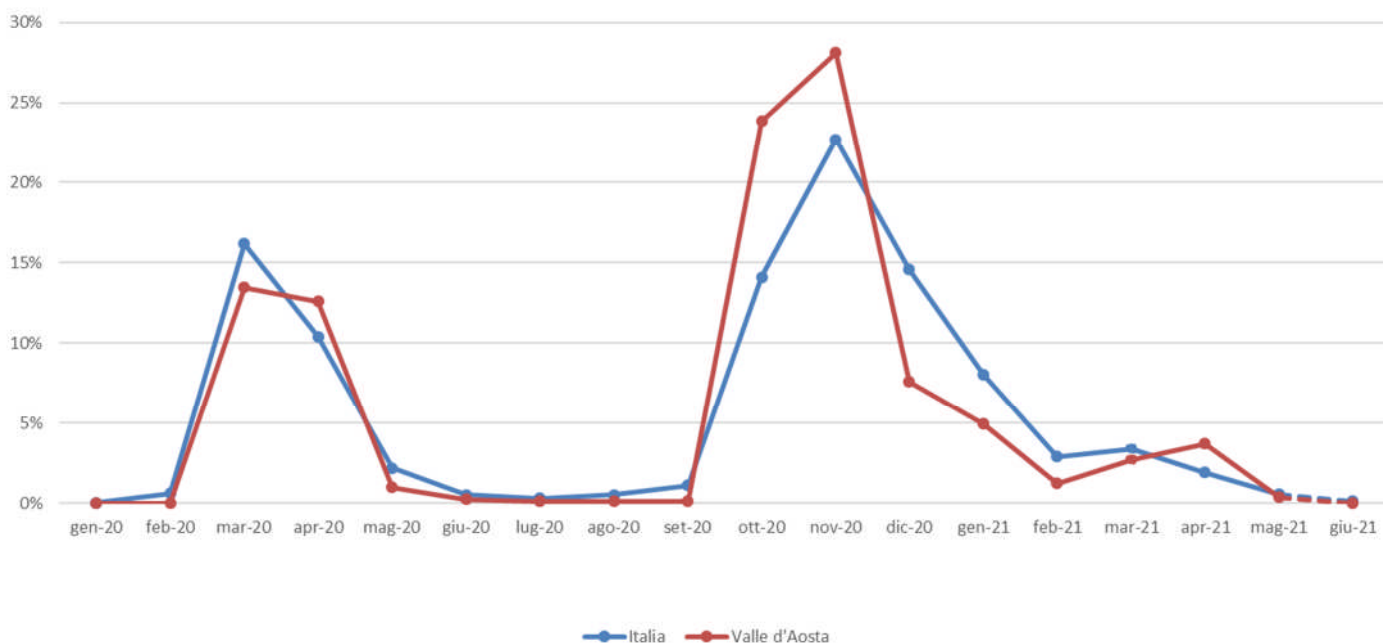
L'attività economica

- la gestione Industria e servizi registra il 99,4% delle denunce, l'Agricoltura lo 0,5% e il conto Stato 0,1%;
- il 79,7% delle denunce codificate per attività economica (Ateco) riguarda il settore della "Sanità e assistenza sociale" (55,8% delle denunce), per oltre i tre quarti ospedali, case di cura e di riposo, istituti, cliniche e policlinici universitari e circa un quarto tra strutture residenziali e non residenziali per anziani e disabili e gli organi preposti alla sanità, come le Asl, dell' "Amministrazione pubblica" (23,9%); le professionalità più colpite sono operatori socio sanitari, infermieri, dirigenti sanitari e operatori socio assistenziali;
- il settore "Noleggio e servizi alle imprese" registra il 10,4% delle denunce codificate, in prevalenza proveniente dall'attività di "Ricerca, selezione, fornitura di personale", con lavoratori interinali "prestati" a svariate attività e professionalità; tra i più colpiti infermieri e operatori sanitari;
- il settore "Attività di servizi di alloggio e di ristorazione" è presente con il 2,4% delle denunce, il "Trasporto e magazzinaggio" il 2,0% e il "Commercio" con l'1,7%.

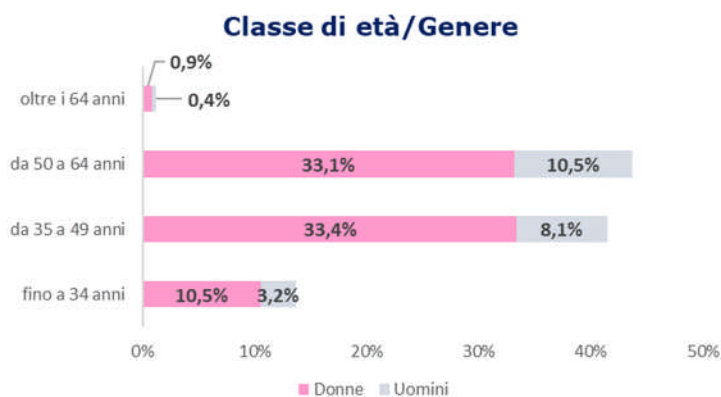
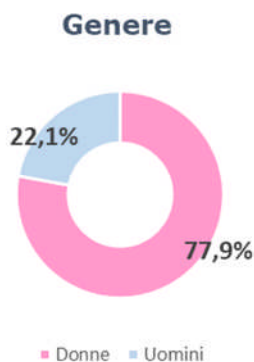
REGIONE VALLE D'AOSTA

(Denunce in complesso: 818, periodo di accadimento gennaio 2020 – 30 giugno 2021)

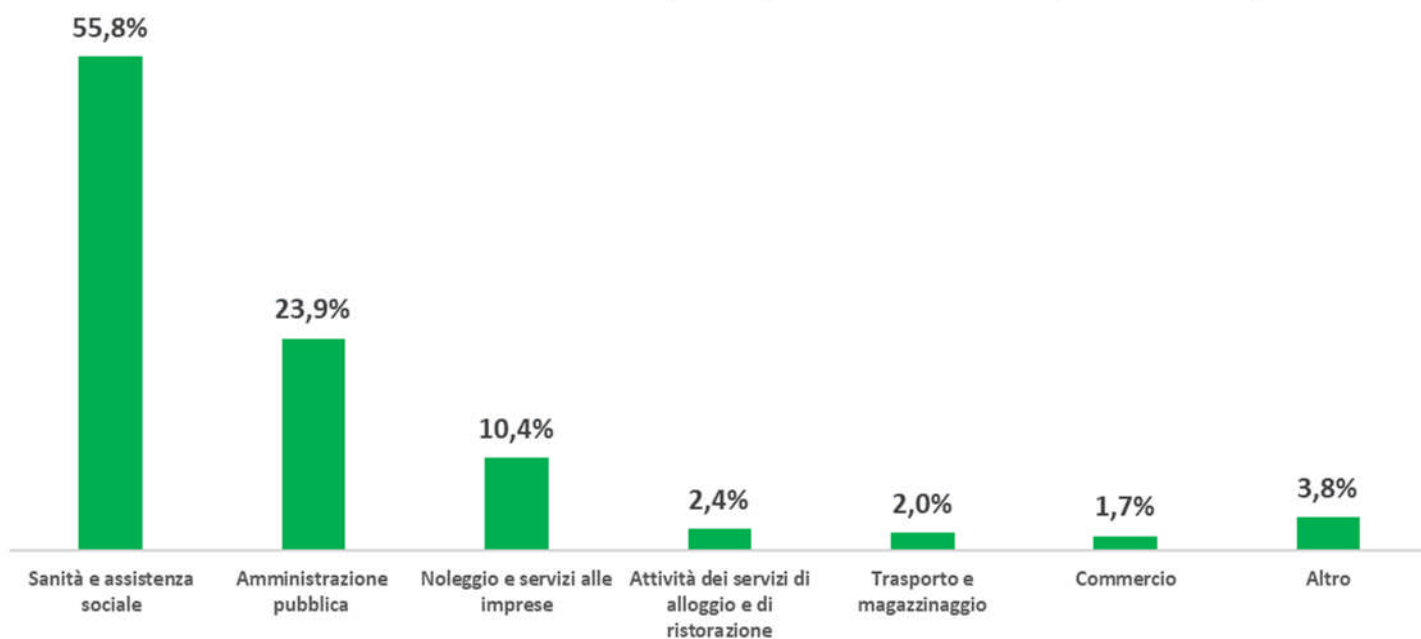
Mese evento



Nota: il valore di giugno 2021 è da intendersi provvisorio e soggetto ad aumentare nelle prossime rilevazioni per effetto del consolidamento particolarmente influente sull'ultimo mese della serie.



Industria e Servizi - principali settori Ateco (casi codificati)



Professioni (CP2011 casi codificati)

