

## REGIONE FRIULI VENEZIA GIULIA

Denunce di infortunio sul lavoro da Covid-19 pervenute all'Inail  
(periodo di accadimento gennaio 2020 – 31 maggio 2021)

	FRIULI V. G.	ITALIA	% FRIULI V. G.
Denunce di infortunio sul lavoro da Covid-19	4.281	175.323	2,4%
di cui con esito mortale	8	639	1,3%

Genere	GORIZIA	PORDENONE	TRIESTE	UDINE	FRIULI V. G.	%
Donne	246	618	803	1.486	3.153	73,7%
Uomini	98	179	331	520	1.128	26,3%
Classe di età						
fino a 34 anni	92	178	272	452	994	23,2%
da 35 a 49 anni	124	315	395	739	1.573	36,7%
da 50 a 64 anni	124	295	447	786	1.652	38,6%
oltre i 64 anni	4	9	20	29	62	1,5%
<b>Totale</b>	<b>344</b>	<b>797</b>	<b>1.134</b>	<b>2.006</b>	<b>4.281</b>	<b>100,0%</b>
<b>incidenza sul totale</b>	<b>8,0%</b>	<b>18,6%</b>	<b>26,5%</b>	<b>46,9%</b>	<b>100,0%</b>	
<b>Variazione % rispetto rilevazione mese precedente</b>	<b>0,6%</b>	<b>5,4%</b>	<b>1,8%</b>	<b>3,3%</b>	<b>3,1%</b>	

<b>di cui con esito mortale</b>	<b>-</b>	<b>1</b>	<b>3</b>	<b>4</b>	<b>8</b>
---------------------------------	----------	----------	----------	----------	----------

Nota: i dati al 31 maggio 2021 aggiornano, integrano e in alcuni casi rettificano i dati elaborati precedentemente. La rilevazione delle denunce di infortunio da Covid-19 è per mese e luogo del contagio. L'analisi delle denunce di infortunio con esito mortale da Covid-19 è per mese di decesso dell'infortunato e luogo del contagio.

- **Rispetto alla data di rilevazione del 30 aprile 2021** le denunce di infortunio sul lavoro da Covid-19 sono aumentate di 128 casi (+3,1%), di cui 6 avvenuti a maggio, 15 ad aprile, 20 a marzo, 8 a febbraio, 24 a gennaio 2021, 22 dicembre e 29 a novembre, con i restanti 4 ad ottobre. L'aumento (superiore a quello nazionale pari al +2,0%) ha interessato tutte le province ma più intensamente, sia in assoluto che relativamente, quelle di Udine e Pordenone.
- **L'analisi nella regione per mese dell'evento** individua ancora novembre 2020 come il mese più critico per le denunce, concentrando il 25,2% dei 4.281 casi pervenuti da inizio epidemia, seguito da dicembre 2020 e gennaio 2021. L'andamento regionale dei contagi denunciati è analogo a quello nazionale con un'intensità maggiore tra novembre 2020 e gennaio 2021.
- **Gli eventi mortali sono aumentati di 3 casi:** i nuovi decessi (tutti tra gennaio e aprile 2021) portano a 8 i casi complessivi da inizio pandemia, di cui 5 nel 2021.

**Le professioni**

- tra i tecnici della salute l'81,4% sono infermieri, il 6,6% assistenti sanitari, il 6,1% fisioterapisti e il 2,5% tecnici sanitari di radiologia;
- tra le professioni qualificate nei servizi sanitari, tutti operatori socio sanitari;
- tra le professioni qualificate nei servizi personali ed assimilati il 58,9% sono operatori socio assistenziali, il 17,8% assistenti socio sanitari con funzioni di sostegno, l'11,2% assistenti-accompagnatori per disabili;
- tra i medici oltre il 50% è composto da medici internisti, generici, psichiatri, ortopedici e anestesisti-rianimatori;

- tra gli impiegati, soprattutto amministrativi;
- tra il personale non qualificato nei servizi di pulizia di uffici, alberghi, navi, ristoranti, aree pubbliche e veicoli, il 45,7% è addetto alle pulizie negli ospedali e ambulatori;
- tra il personale non qualificato nei servizi di istruzione e sanitari, il 66% è costituito da ausiliari sanitari, ospedalieri e portantini, seguiti dagli inservienti in case di riposo (18%).

### L'attività economica

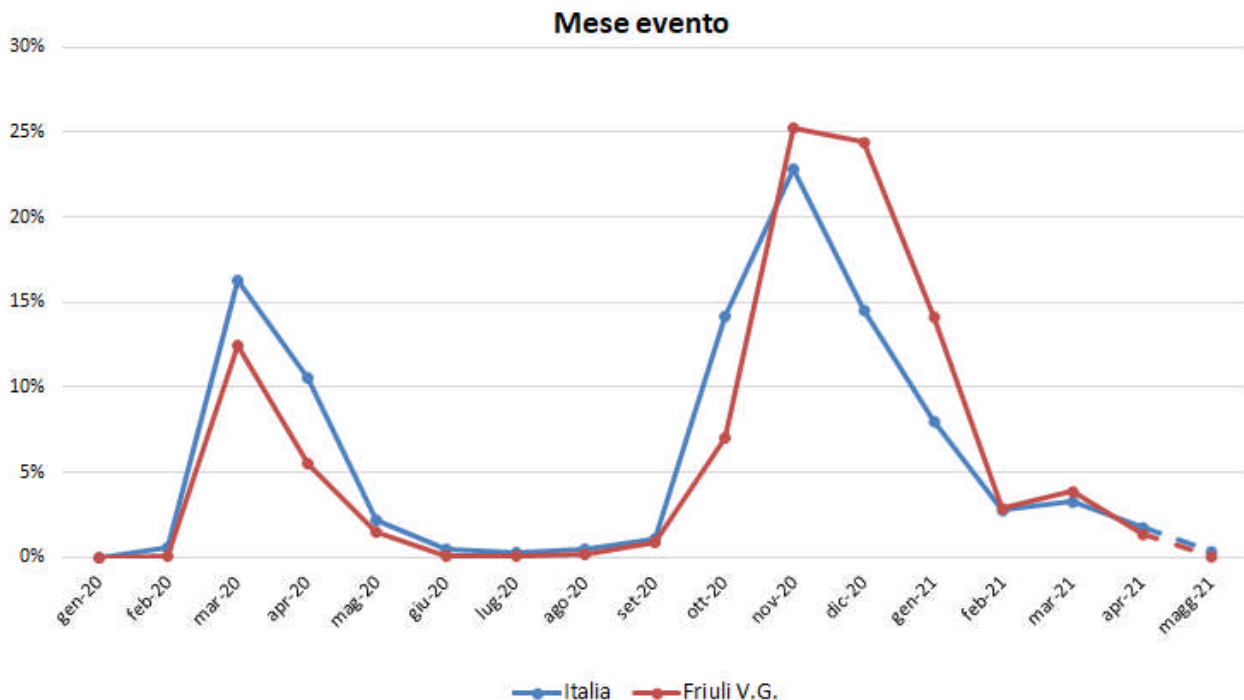
- la gestione Industria e servizi registra il 98,0% delle denunce, seguono la gestione per Conto dello Stato (1,3%), l'Agricoltura (0,7%) e un caso nella Navigazione;
- il 65,6% delle denunce codificate per attività economica (Ateco) riguarda i settori della "Sanità e assistenza sociale" (63,0% delle denunce) e degli organi preposti alla sanità, come le Asl, dell'"Amministrazione pubblica" (2,6%); le professionalità più colpite sono infermieri, medici, operatori socio sanitari e operatori socio assistenziali;
- il settore "Noleggio e servizi alle imprese" registra il 7,8% delle denunce codificate, tra i più colpiti gli addetti alle pulizie e disinfezione di locali e attrezzature;
- il settore "Attività dei servizi di alloggio e ristorazione" registra il 6,8% delle denunce codificate;
- il "Trasporto e magazzinaggio", incide per il 5,8% (soprattutto servizi postali e di corriere);
- le "Attività manifatturiere", settore ampio e articolato, contano per il 3,4%;
- nei "Servizi di informazione e comunicazione" (1,8%) si rilevano numerosi contagi a novembre nell'ambito delle produzioni cinematografiche e televisive.

### I decessi

Degli 8 casi complessivi, 5 decessi fanno riferimento alla gestione Industria e servizi, 2 a quella dei dipendenti del Conto Stato, 1 all'Agricoltura.

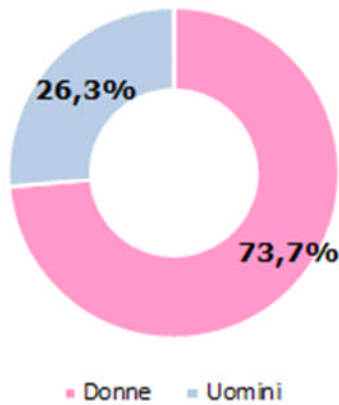
## REGIONE FRIULI VENEZIA GIULIA

*(Denunce in complesso: 4.281, periodo di accadimento gennaio 2020 – 31 maggio 2021)*

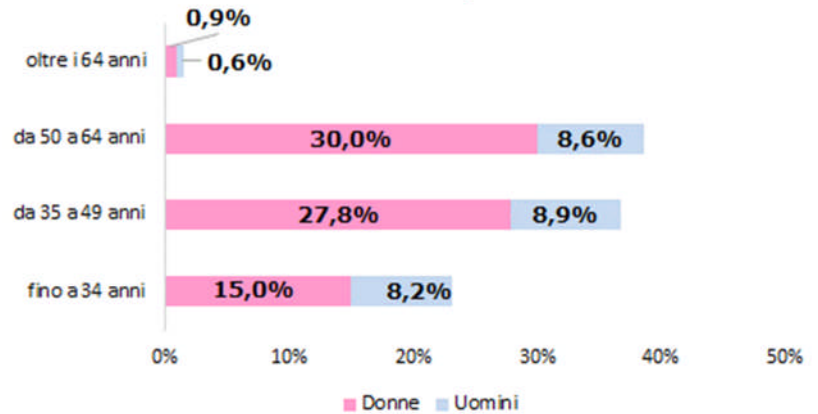


Nota: il valore di maggio 2021 è da intendersi provvisorio e soggetto ad aumentare nelle prossime rilevazioni per effetto del consolidamento particolarmente influente sull'ultimo mese della serie.

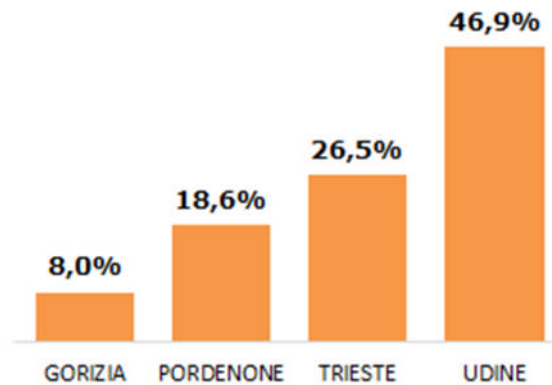
### Genere



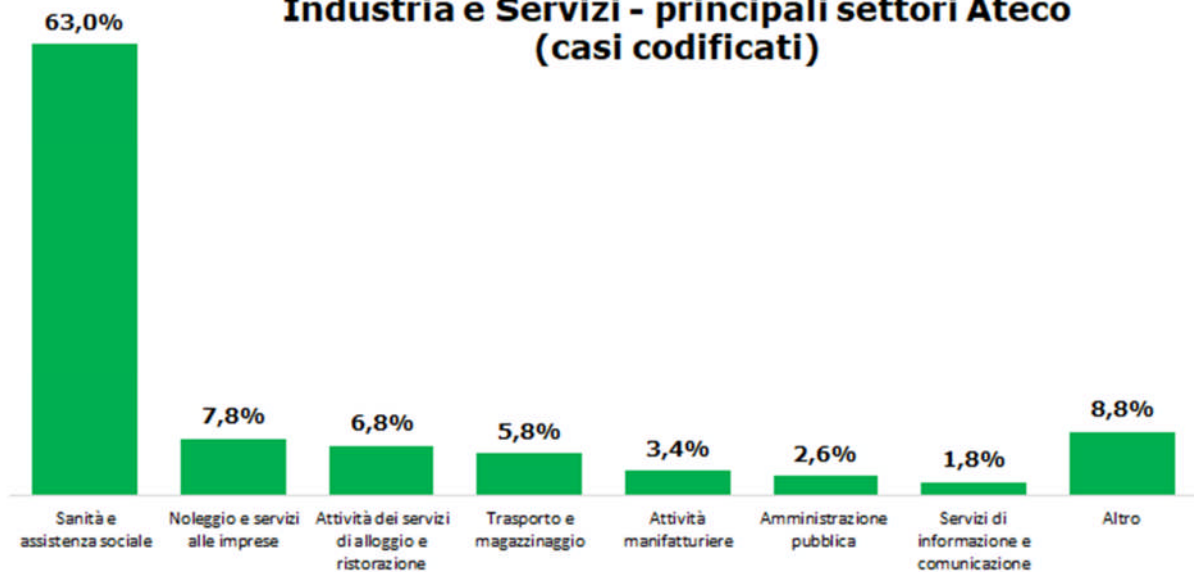
### Classe di età/Genere



### Provincia dell'evento



### Industria e Servizi - principali settori Ateco (casi codificati)



**Professioni (CP2011 casi codificati)**
