

## REGIONE MARCHE

## Denunce di infortunio sul lavoro da Covid-19 pervenute all'Inail

(periodo di accadimento gennaio 2020 – 31 maggio 2021)

	MARCHE	ITALIA	% MARCHE
Denunce di infortunio sul lavoro da Covid-19	4.204	175.323	2,4%
di cui con esito mortale	19	639	3,0%

Genere	ANCONA	ASCOLI PICENO	FERMO	MACERATA	PESARO E URBINO	MARCHE	%
Donne	1.074	172	270	587	864	2.967	70,6%
Uomini	466	101	132	244	294	1.237	29,4%
<b>Classe di età</b>							
fino a 34 anni	301	36	84	132	192	745	17,7%
da 35 a 49 anni	589	108	153	294	463	1.607	38,2%
da 50 a 64 anni	613	122	152	383	477	1.747	41,6%
oltre i 64 anni	37	7	13	22	26	105	2,5%
<b>Totale</b>	<b>1.540</b>	<b>273</b>	<b>402</b>	<b>831</b>	<b>1.158</b>	<b>4.204</b>	<b>100,0%</b>
<b>Incidenza sul totale</b>	<b>36,6%</b>	<b>6,5%</b>	<b>9,6%</b>	<b>19,8%</b>	<b>27,5%</b>	<b>100,0%</b>	
<b>Variazione % rispetto rilevazione mese precedente</b>	<b>0,9%</b>	<b>2,2%</b>	<b>1,8%</b>	<b>1,8%</b>	<b>1,0%</b>	<b>1,3%</b>	

di cui con esito mortale	8	1	1	5	4	19
--------------------------	---	---	---	---	---	----

Nota: i dati al 31 maggio 2021 aggiornano, integrano e in alcuni casi rettificano i dati elaborati precedentemente. La rilevazione delle denunce di infortunio da Covid-19 è per mese e luogo del contagio. L'analisi delle denunce di infortunio con esito mortale da Covid-19 è per mese di decesso dell'infortunato e luogo del contagio.

- **Rispetto alla data di rilevazione del 30 aprile 2021** le denunce di infortunio sul lavoro da Covid-19 sono aumentate di 52 casi (+1,3%), 22 dei quali avvenuti a maggio, 18 ad aprile, 8 a marzo, 1 a febbraio e 3 a gennaio 2021. L'aumento ha riguardato tutte le province, ma più intensamente in termini relativi quella di Ascoli Piceno, Fermo e Macerata.
- **L'analisi nella regione per mese dell'evento** individua marzo 2020 come il mese più critico per le denunce, concentrando il 23,7% dei 4.204 casi pervenuti dall'inizio dell'epidemia, seguito da gennaio 2021 e novembre scorso. L'andamento regionale dei contagi denunciati è analogo a quello nazionale ma ne differisce per intensità: superiore alla media italiana nel solo mese di marzo in occasione della prima ondata, inferiore nella seconda fino a dicembre, superiore tra gennaio e marzo e ancora inferiore da aprile 2021.
- **Gli eventi mortali si sono incrementati di un caso.**

**Le professioni**

- tra i tecnici della salute, l'87% sono infermieri;
- tra le professioni qualificate nei servizi sanitari e sociali, sono tutti operatori socio sanitari;
- tra gli impiegati addetti alla segreteria e agli affari generali, per l'87% sono impiegati e assistenti amministrativi e per il 13% addetti alla segreteria;
- tra le professioni qualificate nei servizi personali e assimilati, il 69% sono operatori socioassistenziali, il 10% badanti e il 7% assistenti domiciliari;

- tra il personale non qualificato nei servizi di istruzione e sanitari, il 44% è ausiliario ospedaliero, il 19% portantino e il 15% bidello, il 12% inserviente in casa di riposo e il 9% inserviente in ospedale.

### L'attività economica

- la gestione Industria e servizi registra il 96,5% delle denunce, seguono la gestione per Conto dello Stato (2,8%), l'Agricoltura (0,4%) e la Navigazione (0,3%);
- il 43,0% delle denunce codificate per attività economica (Ateco) riguarda il settore della "Sanità e assistenza sociale"; in particolare l'assistenza sanitaria (47%), i servizi di assistenza sociale non residenziale (28%) e l'assistenza sociale residenziale (25%); le professionalità più colpite sono infermieri, medici, operatori socio sanitari e operatori socio assistenziali;
- il settore "Trasporto e magazzinaggio" registra il 5,4% delle denunce: oltre i tre quarti nei servizi postali e attività di corriere, il 16% nei trasporti terrestri e il 3% nel magazzinaggio e custodia;
- il settore "Noleggio e servizi alle imprese" registra il 2,5% delle denunce codificate, per i due terzi attività di "Servizi per edifici e paesaggio" (attività di pulizia e disinfestazione) e per un quarto attività di agenzie di collocamento;
- il comparto Manifatturiero registra il 2,0% dei casi;
- l'"Amministrazione pubblica" è presente con l'1,8% delle denunce, circa un quarto dei casi riguarda i vigili urbani;
- il "Commercio" registra l'1,6%: il 60% interessa il commercio al dettaglio, il 25% il commercio all'ingrosso e il 15% quello di autoveicoli;
- le "Altre attività dei servizi" sono presenti con l'1,5% dei casi, di cui oltre i due terzi in organizzazioni associative e circa un terzo nei servizi alla persona.

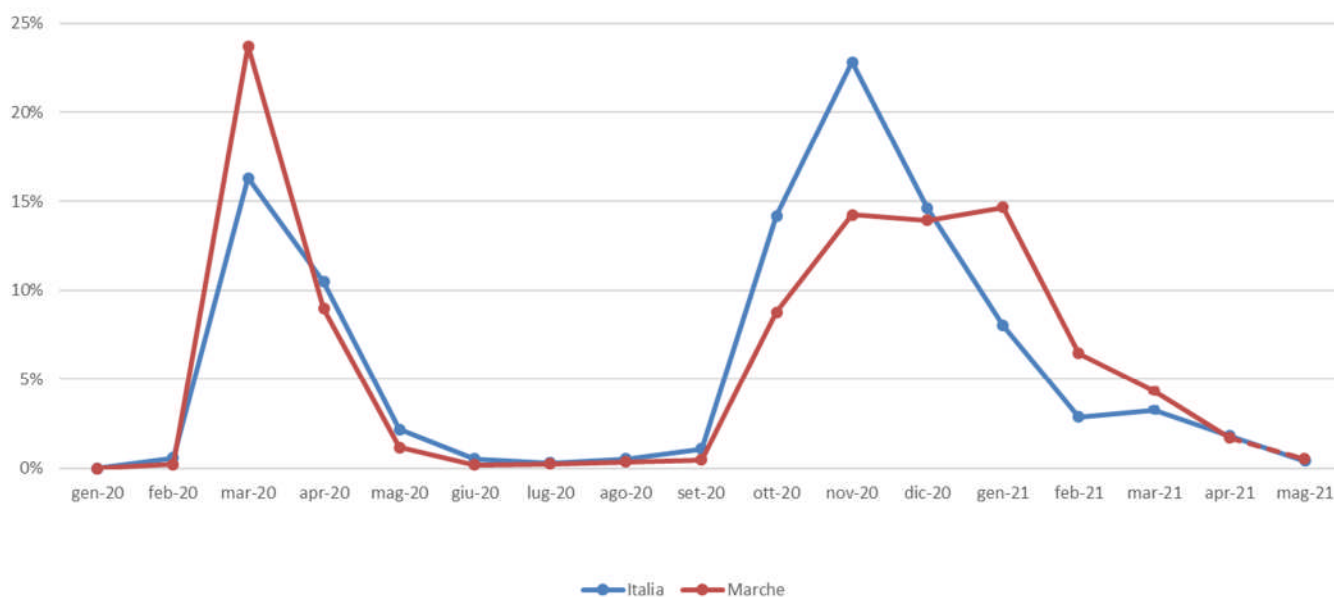
### I decessi

- coinvolti tra gli altri i tecnici della salute, professionisti qualificati nei servizi sanitari e sociali, conduttori di veicoli.

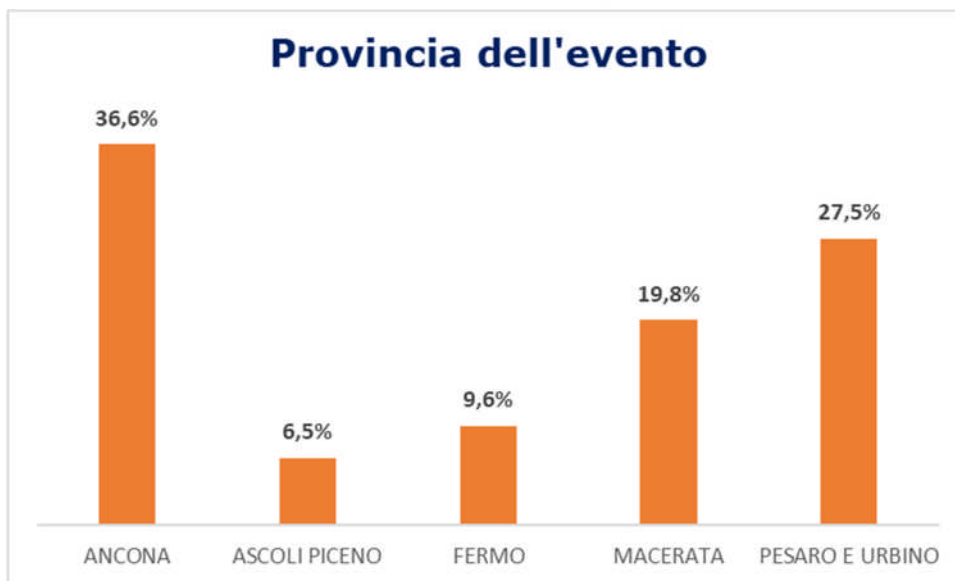
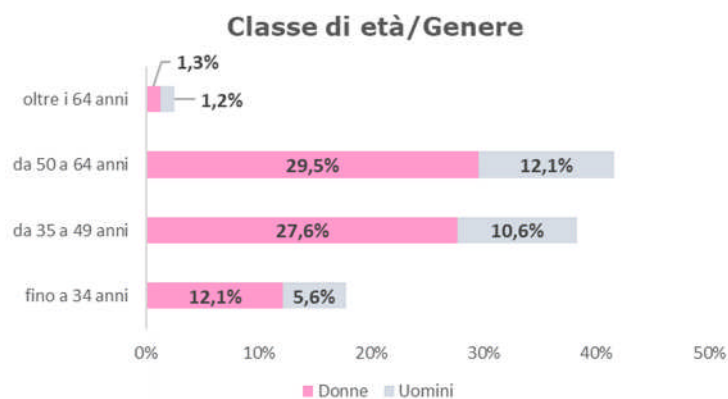
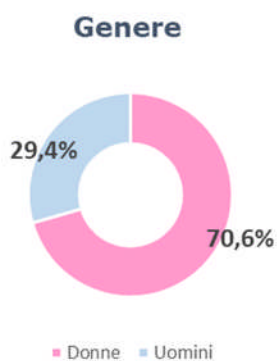
## REGIONE MARCHE

**(Denunce in complesso: 4.204, periodo di accadimento gennaio 2020–31 maggio 2021)**

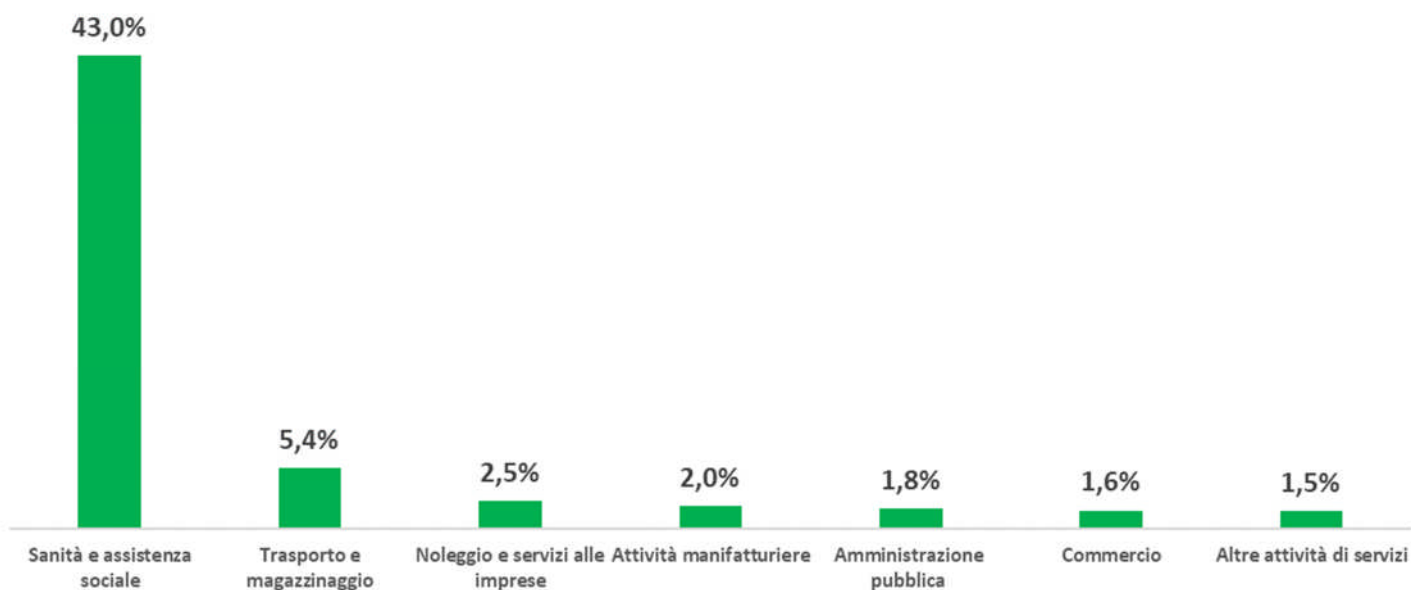
Mese evento



*Nota: il valore di maggio 2021 è da intendersi provvisorio e soggetto ad aumentare nelle prossime rilevazioni per effetto del consolidamento particolarmente influente sull'ultimo mese della serie*



### Industria e Servizi - principali settori Ateco (casi codificati)



**Professioni (CP2011 casi codificati)**
