

PROVINCIA AUTONOMA DI BOLZANO

Denunce di infortunio sul lavoro da Covid-19 pervenute all'Inail

(periodo di accadimento gennaio 2020 – 31 maggio 2021)

	PROV. AUT. BOLZANO / BOZEN	ITALIA	% PROV. AUT. BOLZANO / BOZEN
Denunce di infortunio sul lavoro da Covid-19	2.727	175.323	1,6%
di cui con esito mortale	-	639	0,0%

Genere	PROV. AUT. BOLZANO / BOZEN	%
Donne	2.076	76,1%
Uomini	651	23,9%
Classe di età		
fino a 34 anni	528	19,4%
da 35 a 49 anni	1.042	38,2%
da 50 a 64 anni	1.124	41,2%
oltre i 64 anni	33	1,2%
Totale	2.727	100,0%
incidenza sul totale	100,0%	
Variazione % rispetto rilevazione mese precedente	5,3%	

di cui con esito mortale	-
---------------------------------	----------

Nota: i dati al 31 maggio 2021 aggiornano, integrano e in alcuni casi rettificano i dati elaborati precedentemente. La rilevazione delle denunce di infortunio da Covid-19 è per mese e luogo del contagio. L'analisi delle denunce di infortunio con esito mortale da Covid-19 è per mese di decesso dell'infortunato e luogo del contagio.

- **Rispetto alla data di rilevazione del 30 aprile 2021** le denunce di infortunio sul lavoro da Covid-19 sono aumentate di 137 casi (+5,3%), di cui 5 avvenuti a maggio, 3 ad aprile, 5 a marzo, 12 a febbraio, 32 a gennaio del 2021, 30 a dicembre e 44 a novembre del 2020, con i restanti casi riconducibili ai mesi precedenti.
- **L'analisi nel territorio per mese dell'evento** mostra a novembre il picco dei contagi professionali con il 27,5% delle 2.727 denunce da inizio pandemia; seguono marzo, ottobre e dicembre del 2020. L'andamento dei contagi denunciati nella Provincia Autonoma è analogo a quello nazionale ma con una un'intensità maggiore a novembre, ridimensionandosi successivamente (febbraio escluso).
- **Non si registrano eventi mortali.** La Provincia Autonoma di Bolzano/Bozen è l'unica, a livello regionale, a non rilevare decessi professionali da Covid-19 da inizio pandemia.

Le professioni

- tra i tecnici della salute il 77,6% sono infermieri, il 6,4% assistenti sanitari e il 6,1% fisioterapisti;
- tra le professioni qualificate nei servizi sanitari e sociali, tutti operatori sociosanitari;
- tra le professioni qualificate nei servizi personali ed assimilati, il 48,6% sono operatori socioassistenziali ed il 32,5% assistenti sociosanitari con funzioni di sostegno in istituzioni;
- tra i medici, il 50% è costituito da medici generici, internisti, radiologi, ortopedici e ginecologi;

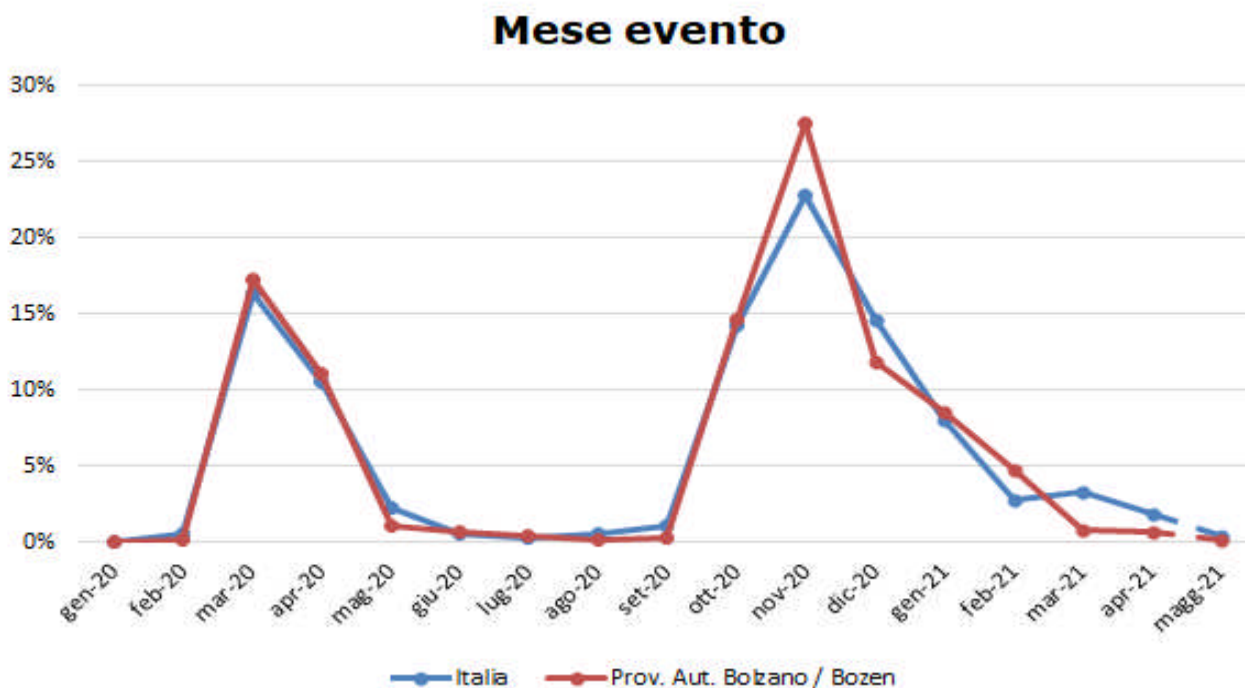
- tra il personale non qualificato nei servizi di istruzione e sanitari, il 62,5% sono ausiliari ospedalieri, il 19,6% sono inservienti in case di riposo;
- tra gli impiegati addetti alla segreteria e agli affari generali, il 32,3% sono segretarie e il 22,8% impiegati amministrativi;
- tra il personale non qualificato nei servizi di pulizia, il 39,8% sono addetti alle pulizie negli ospedali e negli ambulatori, il 26,1% sono addetti alle pulizie di interni, il 19,3% addetti alle pulizie delle camere.

L'attività economica

- il 99,0% dei casi afferisce alla gestione Industria e servizi, l'1,0% alla gestione per Conto dello Stato (Amministrazioni centrali dello Stato, Scuole e Università statali);
- l'89,3% delle denunce codificate per settore di attività economica (Ateco) riguarda gli organi preposti alla sanità, come le Asl, dell'"Amministrazione pubblica" (52,1% delle denunce) e gli ospedali, le case di cura e di riposo del settore "Sanità e assistenza sociale" (37,2%); le professionalità più colpite sono infermieri, medici, operatori socio-sanitari e ausiliari ospedalieri;
- il settore "Trasporto e magazzinaggio" registra il 2,2% delle denunce, quasi esclusivamente nelle attività dei servizi postali e di corriere;
- lo 0,9% dei contagi professionali riguarda le "Costruzioni", in particolare l'83,3% dei casi avviene nelle attività di ingegneria civile;
- lo 0,8% dei contagi professionali riguarda la "Fornitura di acqua, reti fognarie, gestione dei rifiuti" concentrati tutti nella raccolta, trattamento e smaltimento dei rifiuti; stessa incidenza per le "Attività professionali, scientifiche e tecniche" con i casi quasi esclusivamente nell'ambito della consulenza aziendale.

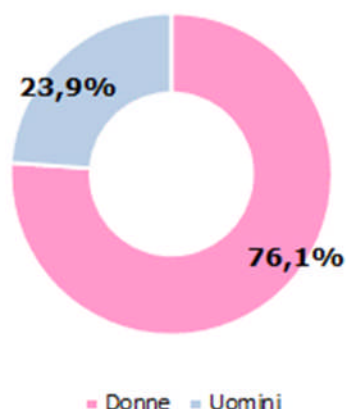
PROVINCIA AUTONOMA DI BOLZANO

(Denunce in complesso: 2.727, periodo di accadimento gennaio 2020 – 31 maggio 2021)

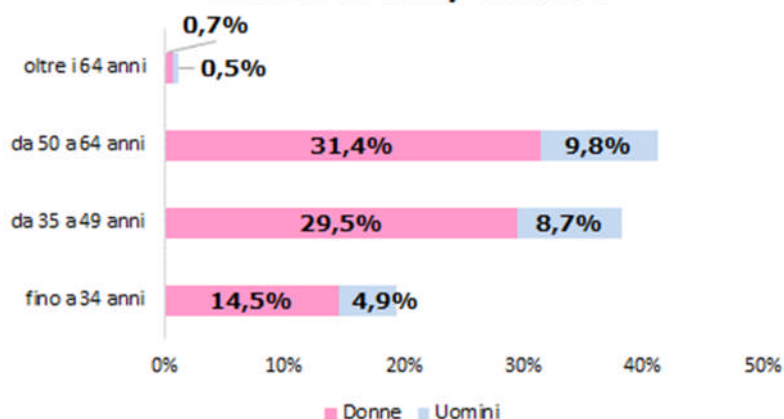


Nota: il valore di maggio 2021 è da intendersi provvisorio e soggetto ad aumentare nelle prossime rilevazioni per effetto del consolidamento particolarmente influente sull'ultimo mese della serie.

Genere



Classe di età/Genere



Industria e Servizi - principali settori Ateco (casi codificati)



Professioni (CP2011 casi codificati)

