

## REGIONE SARDEGNA

## Denunce di infortunio sul lavoro da Covid-19 pervenute all'Inail

(periodo di accadimento gennaio 2020 – 31 maggio 2021)

	SARDEGNA	ITALIA	% SARDEGNA
Denunce di infortunio sul lavoro da Covid-19	2.699	175.323	1,5%
di cui con esito mortale	5	639	0,8%

Genere	CAGLIARI	NUORO	ORISTANO	SASSARI	SUD SARDEGNA	SARDEGNA	%
Donne	505	263	130	689	216	1.803	66,8%
Uomini	283	111	70	339	93	896	33,2%
Classe di età							
fino a 34 anni	131	63	30	213	52	489	18,1%
da 35 a 49 anni	276	139	67	411	108	1.001	37,1%
da 50 a 64 anni	365	169	96	389	144	1.163	43,1%
oltre i 64 anni	16	3	7	15	5	46	1,7%
<b>Totale</b>	<b>788</b>	<b>374</b>	<b>200</b>	<b>1.028</b>	<b>309</b>	<b>2.699</b>	<b>100,0%</b>
Incidenza sul totale	29,2%	13,9%	7,4%	38,1%	11,4%	100,0%	
Variazione % rispetto rilevazione mese precedente	2,5%	1,4%	0,0%	0,8%	5,8%	1,8%	
<b>di cui con esito mortale</b>	<b>2</b>	<b>-</b>	<b>1</b>	<b>2</b>	<b>-</b>	<b>5</b>	

Nota: i dati al 31 maggio 2021 aggiornano, integrano e in alcuni casi rettificano i dati elaborati precedentemente. La rilevazione delle denunce di infortunio da Covid-19 è per mese e luogo del contagio. L'analisi delle denunce di infortunio con esito mortale da Covid-19 è per mese di decesso dell'infortunato e luogo del contagio.

- **Rispetto alla data di rilevazione del 30 aprile 2021** le denunce di infortunio sul lavoro da Covid-19 sono aumentate di 49 casi (+1,8%), 1 dei quali avvenuti a maggio, 25 ad aprile, 7 a marzo, 2 a febbraio e 2 a gennaio 2021, i restanti riconducibili ai mesi precedenti. L'aumento ha riguardato tutte le province, ma più intensamente in termini relativi quella di Sud Sardegna e Cagliari.
- **L'analisi nella regione per mese dell'evento** individua novembre 2020 come il mese più critico per le denunce concentrando il 22,7% dei 2.699 casi pervenuti dall'inizio dell'epidemia, seguito da dicembre e ottobre scorsi. L'andamento regionale dei contagi denunciati è analogo a quello nazionale ma ne differisce per intensità: inferiore alla media italiana in occasione della prima ondata, superiore nella seconda fino a gennaio 2021 (novembre escluso), inferiore tra febbraio e marzo, superiore ad aprile 2021 e di nuovo inferiore a maggio.
- **Gli eventi mortali si sono incrementati di un caso**

### Le professioni

- tra i tecnici della salute, il 90% sono infermieri;
- tra le professioni qualificate nei servizi sanitari e sociali, sono tutti operatori socio sanitari;
- tra il personale non qualificato nei servizi di istruzione e sanitari, il 72% sono ausiliari ospedalieri, il 16% inservienti in casa di riposo e il 9% portantini;
- tra gli impiegati addetti alla segreteria e agli affari generali, il 94% è impiegato nelle attività amministrative e il 6% in quelle di segreteria;
- tra gli addetti alla ristorazione, il 40% sono camerieri, un terzo cuochi e il 17% baristi;

- tra le professioni qualificate nei servizi personali ed assimilati, circa i due terzi è operatore socioassistenziale.

### L'attività economica

- la gestione Industria e servizi registra il 95,8% delle denunce, la gestione per Conto dello Stato il 2,3%, l'Agricoltura l'1,1% e la Navigazione lo 0,8%;

- l'81,2% delle denunce codificate per settore di attività economica (Ateco) interessa il settore "Sanità e assistenza sociale", per i tre quarti ospedali, case di cura e di riposo, istituti, cliniche e policlinici universitari e un quarto tra strutture residenziali e non residenziali per anziani e disabili; le professionalità più colpite sono infermieri, operatori socio-sanitari, ausiliari ospedalieri e inservienti;

- il settore "Noleggio e servizi alle imprese" registra il 6,5% delle denunce codificate: di cui il 43% proviene dall'attività di "Ricerca, selezione, fornitura di personale" con lavoratori interinali "prestati" a svariate attività e professionalità (principalmente di natura sanitaria e sociale), il 31% dalle attività di supporto per le funzioni di ufficio ed il 20% dall'attività di "Servizi per edifici e paesaggio", prevalentemente attività di pulizia e disinfestazione;

- il settore di "Alloggio e ristorazione" è presente con il 2,7% dei casi codificati, con prevalenza di addetti alla ristorazione, alle vendite e di pulizia in alberghi e ristoranti;

- nel settore del "Commercio", presente con l'1,6% delle denunce, i tre quarti dei casi riguardano il commercio al dettaglio (tecnici delle telecomunicazioni e ausiliari di vendita) e un quarto all'ingrosso;

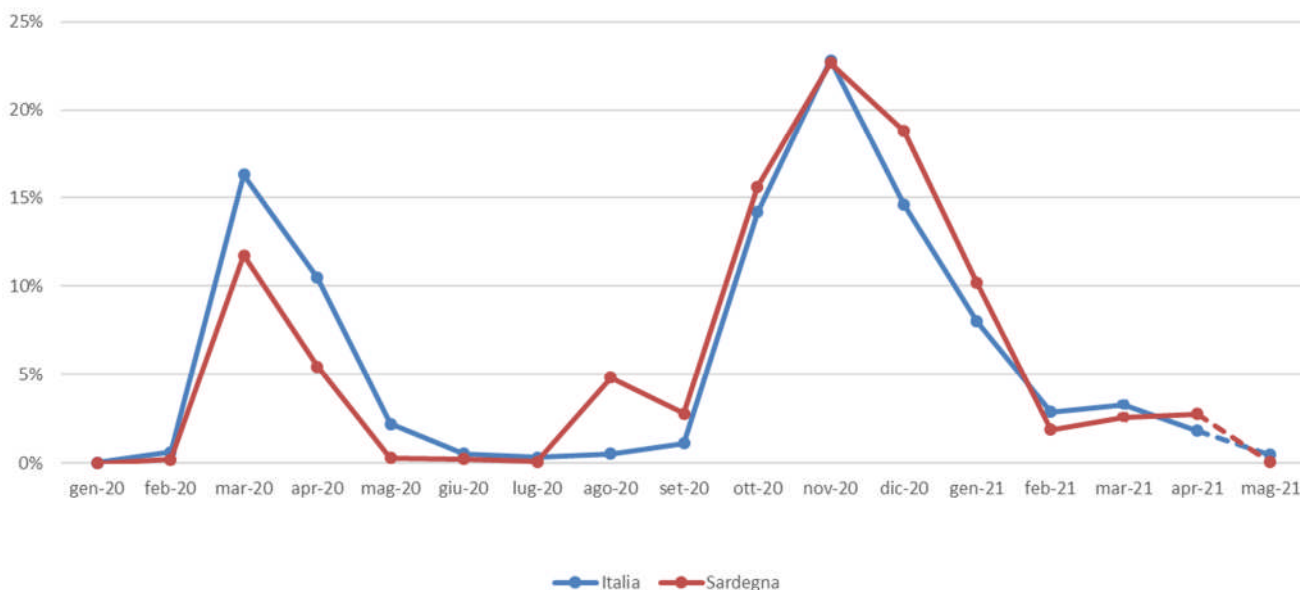
- le "Attività manifatturiere" sono presenti con l'1,3%;

- il settore "Trasporto e magazzinaggio" registra l'1,2% delle denunce, il 58% trasporti terrestri e il 42% servizi postali e attività di corrieri.

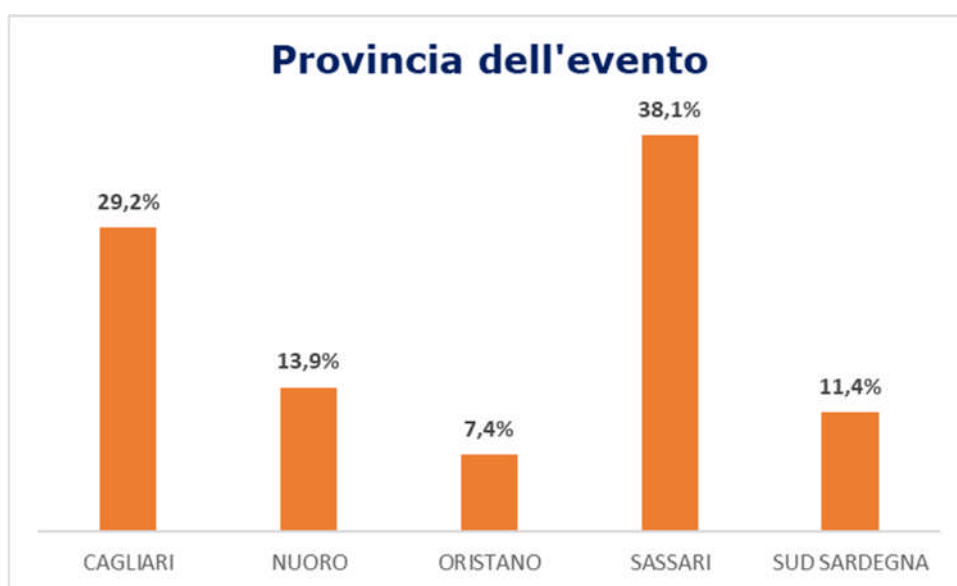
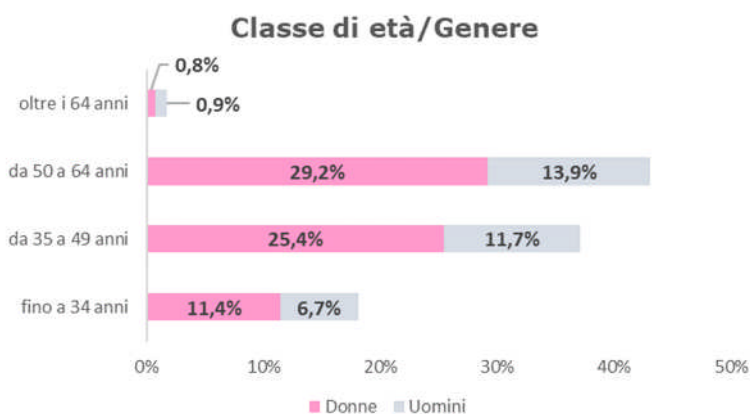
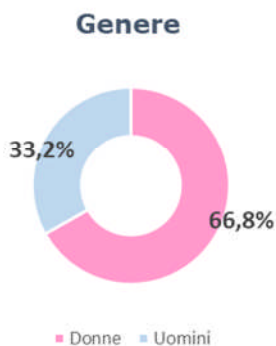
## REGIONE SARDEGNA

**(Denunce in complesso: 2.699, periodo di accadimento gennaio 2020–31 maggio 2021)**

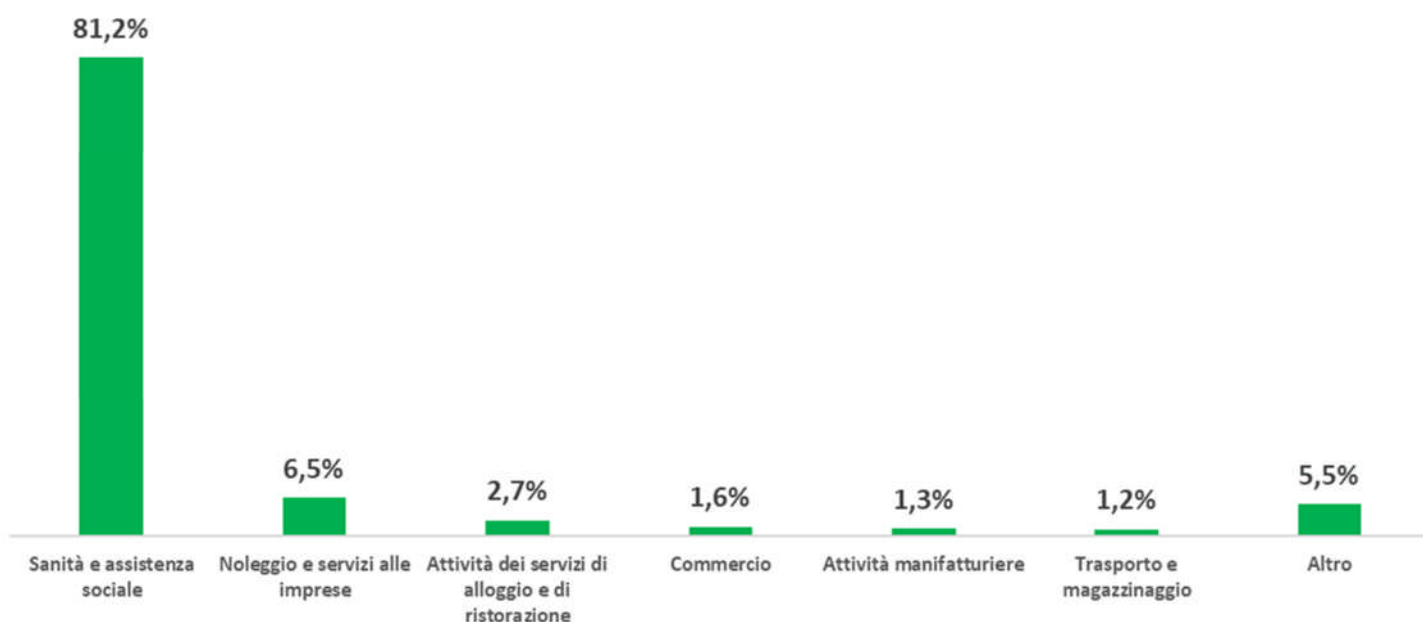
### Mese evento



*Nota: il valore di maggio 2021 è da intendersi provvisorio e soggetto ad aumentare nelle prossime rilevazioni per effetto del consolidamento particolarmente influente sull'ultimo mese della serie*



### Industria e Servizi - principali settori Ateco (casi codificati)



**Professioni (CP2011 casi codificati)**

