

## REGIONE VENETO

## Denunce di infortunio sul lavoro da Covid-19 pervenute all'Inail

(periodo di accadimento gennaio 2020 – 31 maggio 2021)

	VENETO	ITALIA	% VENETO
Denunce di infortunio sul lavoro da Covid-19	18.540	175.323	10,6%
di cui con esito mortale	28	639	4,4%

Genere	BELLUNO	PADOVA	ROVIGO	TREVISO	VENEZIA	VERONA	VICENZA	VENETO	%
Donne	903	2.170	416	2.342	2.211	3.238	2.486	13.766	74,3%
Uomini	277	798	160	902	814	1.102	721	4.774	25,7%
Classe di età									
fino a 34 anni	232	661	102	669	565	907	666	3.802	20,5%
da 35 a 49 anni	425	1.100	227	1.122	1.058	1.539	1.222	6.693	36,1%
da 50 a 64 anni	508	1.164	238	1.417	1.361	1.845	1.286	7.819	42,2%
oltre i 64 anni	15	43	9	36	41	49	33	226	1,2%
<b>Totale</b>	<b>1.180</b>	<b>2.968</b>	<b>576</b>	<b>3.244</b>	<b>3.025</b>	<b>4.340</b>	<b>3.207</b>	<b>18.540</b>	<b>100,0%</b>
<b>Incidenza sul totale</b>	<b>6,4%</b>	<b>16,0%</b>	<b>3,1%</b>	<b>17,5%</b>	<b>16,3%</b>	<b>23,4%</b>	<b>17,3%</b>	<b>100,0%</b>	
<b>Variazione % rispetto rilevazione mese precedente</b>	<b>0,5%</b>	<b>1,3%</b>	<b>1,9%</b>	<b>1,1%</b>	<b>3,7%</b>	<b>1,3%</b>	<b>0,5%</b>	<b>1,5%</b>	

di cui con esito mortale	-	6	1	6	7	3	5	28
--------------------------	---	---	---	---	---	---	---	----

Nota: i dati al 31 maggio 2021 aggiornano, integrano e in alcuni casi rettificano i dati elaborati precedentemente. La rilevazione delle denunce di infortunio da Covid-19 è per mese e luogo del contagio. L'analisi delle denunce di infortunio con esito mortale da Covid-19 è per mese di decesso dell'infortunato e luogo del contagio.

- **Rispetto alla data di rilevazione del 30 aprile 2021** le denunce di infortunio sul lavoro da Covid-19 sono aumentate di 269 casi (+1,5%), 51 dei quali avvenuti a maggio, 59 ad aprile, 42 a marzo, 11 a febbraio e 23 a gennaio 2021, i restanti riconducibili ai mesi precedenti. L'aumento ha riguardato tutte le province, ma più intensamente in termini relativi quelle di Venezia e Rovigo.
- **L'analisi nella regione per mese dell'evento** individua dicembre 2020 come il mese più critico per le denunce, concentrando il 26,6% dei 18.540 casi pervenuti dall'inizio dell'epidemia, seguito da novembre e marzo scorsi. L'andamento regionale dei contagi denunciati è analogo a quello nazionale ma ne differisce per intensità: inferiore alla media italiana in occasione della prima ondata, superiore nella seconda nei mesi di novembre e dicembre scorsi e gennaio 2021 e inferiore a partire da febbraio 2021.
- **Gli eventi mortali si sono incrementati di cinque casi.**

### Le professioni

- tra i tecnici della salute, l'84% sono infermieri;
- tra le professioni qualificate nei servizi sanitari e sociali, tutte le denunce sono afferenti a operatori socio sanitari;
- tra le professioni qualificate nei servizi personali ed assimilati, l'82% sono operatori socioassistenziali;
- tra gli impiegati addetti alla segreteria e agli affari generali troviamo assistenti e impiegati amministrativi (80%) e di segreteria (20%);
- tra il personale non qualificato nei servizi di pulizia, oltre la metà riguarda gli addetti alla pulizia di interni, stabili e uffici, il 28% di ospedali e ambulatori;

- tra il personale non qualificato nei servizi di istruzione e sanitari, il 56% riguarda ausiliari ospedalieri, il 19% inservienti in case di riposo e ospedali, il 15% bidelli e l'8% portantini.

### L'attività economica

- la gestione Industria e servizi registra il 96,9% delle denunce, seguita dalla gestione per Conto dello Stato (2,9%) e dall'Agricoltura (0,2%);
- il 78,0% delle denunce codificate per attività economica (Ateco) riguarda il settore "Sanità e assistenza sociale" tra cui gli ospedali, le case di cura e di riposo incidono per circa i tre quarti dei casi e l'assistenza sociale residenziale e non residenziale per anziani e disabili per oltre un quarto dei casi;
- il settore "Altre attività dei servizi" registra il 3,3% delle denunce, per oltre la metà nei servizi alla persona e per il 45% nelle attività di organizzazioni associative (con prevalenza di personale qualificato nei servizi sanitari e sociali e tecnici della salute);
- le "Attività professionali, scientifiche e tecniche", sono presenti con il 3,1% dei casi;
- il settore "Trasporti e magazzinaggio" registra il 2,7% delle denunce: i tre quarti nei servizi postali e attività di corriere, il 15% nei trasporti terrestri e il 10% nel magazzinaggio e custodia;
- gli organi preposti alla sanità, come le Asl dell'"Amministrazione pubblica", con il 2,4% dei casi;
- il settore "Manifatturiero" incide per l'1,9% delle denunce, in particolare nell'industria alimentare (52% dei casi codificati) con una cospicua presenza di operai specializzati nella macellazione;
- il settore "Noleggio e servizi alle imprese" registra l'1,8% delle denunce codificate.

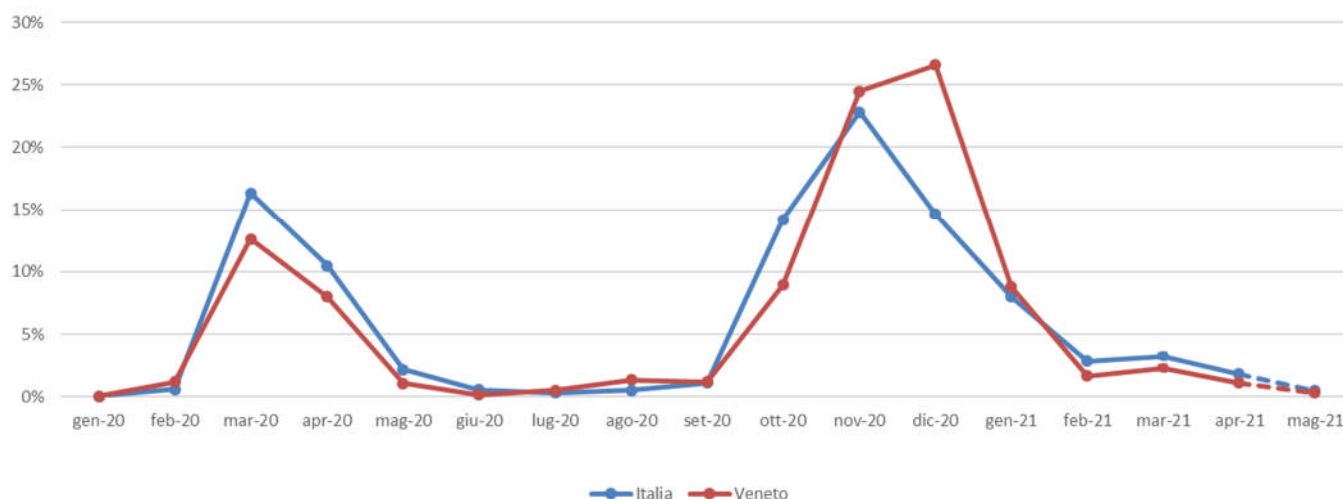
### I decessi

- i decessi riguardano il personale sanitario, conduttori di veicoli, impiegati e operai.

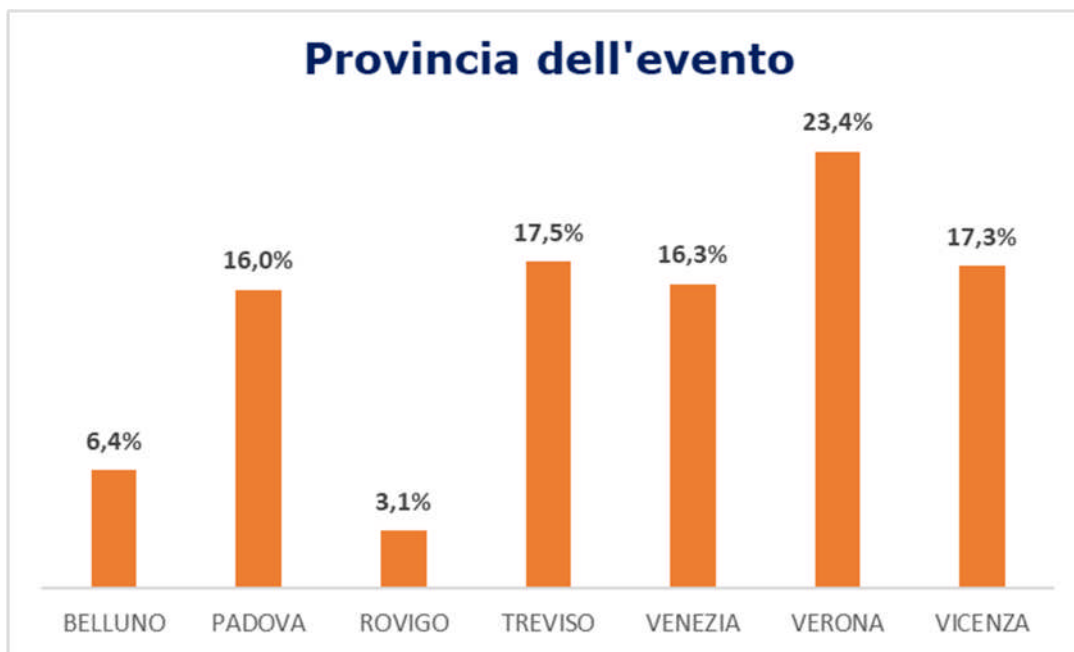
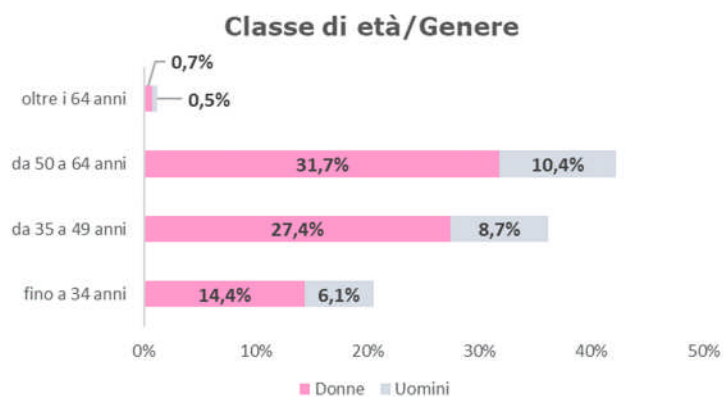
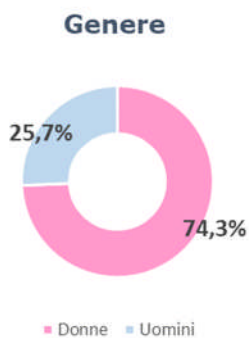
## REGIONE VENETO

(Denunce in complesso: 18.540, periodo di accadimento gennaio 2020 – 31 maggio 2021)

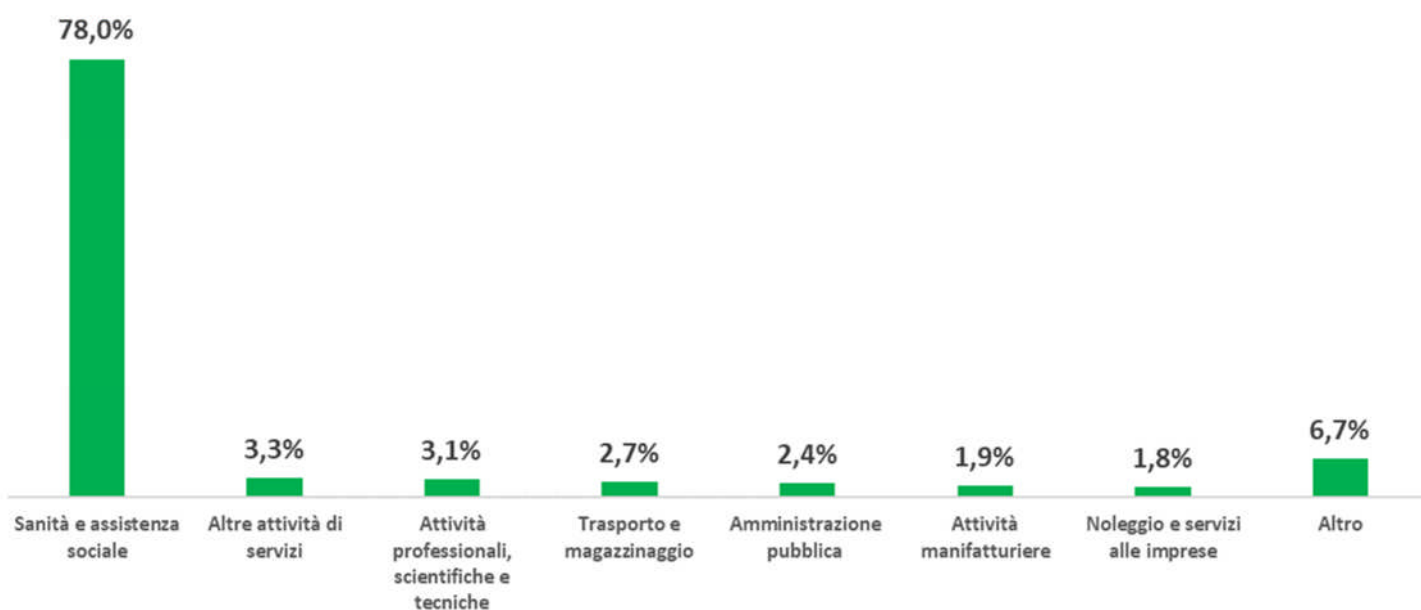
Mese evento



Nota: il valore di maggio 2021 è da intendersi provvisorio e soggetto ad aumentare nelle prossime rilevazioni per effetto del consolidamento particolarmente influente sull'ultimo mese della serie.



### Industria e Servizi - principali settori Ateco (casi codificati)



### Professioni (CP2011 casi codificati)

