

**REGIONE TOSCANA**
**Denunce di infortunio sul lavoro da Covid-19 pervenute all'Inail**
*(periodo di accadimento gennaio 2020 – 30 aprile 2021)*

	TOSCANA	ITALIA	% TOSCANA
<b>Denunce di infortunio sul lavoro da Covid-19</b>	<b>9.282</b>	<b>171.804</b>	<b>5,4%</b>
<i>di cui con esito mortale</i>	<b>20</b>	<b>600</b>	<b>3,3%</b>

Genere	AREZZO	FIRENZE	GROSSETO	LIVORNO	LUCCA	MASSA-CARRARA	PISA	PISTOIA	PRATO	SIENA	TOSCANA	%
Donne	416	2.458	195	510	656	528	721	475	650	196	6.805	73,3%
Uomini	141	962	81	196	242	157	303	122	196	77	2.477	26,7%
<b>Classe di età</b>												
fino a 34 anni	108	729	41	109	197	92	192	92	154	50	1.764	19,0%
da 35 a 49 anni	200	1.287	84	232	310	256	375	202	348	105	3.399	36,6%
da 50 a 64 anni	235	1.332	144	343	371	322	442	294	330	113	3.926	42,3%
oltre i 64 anni	14	72	7	22	20	15	15	9	14	5	193	2,1%
<b>Totale</b>	<b>557</b>	<b>3.420</b>	<b>276</b>	<b>706</b>	<b>898</b>	<b>685</b>	<b>1.024</b>	<b>597</b>	<b>846</b>	<b>273</b>	<b>9.282</b>	<b>100,0%</b>
<b>Incidenza sul totale</b>	<b>6,0%</b>	<b>36,9%</b>	<b>3,0%</b>	<b>7,6%</b>	<b>9,7%</b>	<b>7,4%</b>	<b>11,0%</b>	<b>6,4%</b>	<b>9,1%</b>	<b>2,9%</b>	<b>100,0%</b>	
<b>Variazione % rispetto rilevazione mese precedente</b>	<b>5,5%</b>	<b>9,3%</b>	<b>8,7%</b>	<b>5,1%</b>	<b>8,5%</b>	<b>1,2%</b>	<b>4,6%</b>	<b>2,1%</b>	<b>1,9%</b>	<b>3,0%</b>	<b>6,1%</b>	
<b>di cui con esito mortale</b>	<b>-</b>	<b>9</b>	<b>1</b>	<b>2</b>	<b>-</b>	<b>3</b>	<b>2</b>	<b>-</b>	<b>3</b>	<b>-</b>	<b>20</b>	

Nota: i dati al 30 aprile 2021 aggiornano, integrano e in alcuni casi rettificano i dati elaborati precedentemente. La rilevazione delle denunce di infortunio da Covid-19 è per mese e luogo del contagio. L'analisi delle denunce di infortunio con esito mortale da Covid-19 è per mese di decesso dell'infortunato e luogo del contagio.

- **Rispetto alla data di rilevazione del 31 marzo 2021** le denunce di infortunio sul lavoro da Covid-19 sono aumentate di 535 casi (+6,1%), di cui 174 avvenuti nel mese di aprile, 129 a marzo, 48 a febbraio e 49 a gennaio 2021, i restanti casi sono riconducibili ai mesi precedenti. L'aumento ha riguardato tutte le province, in particolare per intensità del fenomeno, in termini assoluti Firenze, mentre in termini relativi Firenze, Grosseto e Lucca.
- **L'analisi nella regione per mese dell'evento** mostra incidenze dei contagi professionali più elevate tra aprile e novembre 2020 rispetto al dato medio nazionale. Il picco regionale si osserva nel mese di novembre che conta il 23,3% delle 9.282 denunce dell'intero periodo. A dicembre 2020 e gennaio 2021 le incidenze regionali sono inferiori alla media nazionale, mentre nel trimestre successivo tendono ad essere di poco più elevate (8,3% contro il 7,0% dell'Italia).
- **Gli eventi mortali sono aumentati di due casi** (nessuno ad aprile).

**Le professioni**

- tra i tecnici della salute l'83,6% sono infermieri, il 4,3% fisioterapisti, il 4,2% assistenti sanitari;
- tra le professioni qualificate nei servizi sanitari e sociali il 99,9% sono operatori socio-sanitari;
- tra le professioni qualificate nei servizi personali ed assimilati il 78,1% sono operatori socioassistenziali;
- tra gli impiegati addetti alla segreteria e agli affari generali il 60,0% sono impiegati amministrativi;
- tra il personale non qualificato nei servizi di istruzione e sanitari il 47,9% sono ausiliari ospedalieri, il 27,0% sono inservienti addetti al trasporto di ammalati e il 13,5% sono ausiliari sanitari e portantini.

**L'attività economica**

- la gestione Industria e servizi registra la stragrande maggioranza delle denunce (97,5% dei casi), seguono la gestione per Conto dello Stato (Amministrazioni centrali dello Stato, Scuole e Università

statali, con il 2,2% dei casi), la Navigazione (0,2%) e l'Agricoltura (0,1%);

- il 65,1% delle denunce codificate per attività economica (Ateco) riguarda il settore "Sanità e assistenza sociale", il 46,9% dei casi è concentrato nell'assistenza sanitaria;
- il "Noleggio e servizi alle imprese" conta il 5,8% delle denunce codificate, in particolare il 45,7% dei casi proviene dall'attività di "Ricerca, selezione, fornitura di personale" con lavoratori interinali "prestati" a svariate attività e professionalità (comprese quelle di natura sanitaria e di pulizia); il 41,7% dall'attività di "Servizi per edifici e paesaggio", con gli addetti alle pulizie tra i più colpiti;
- il "Trasporto e magazzinaggio" registra il 5,7% delle denunce, l'82,5% sono concentrate nei servizi postali e nelle attività di corriere;
- le "Attività manifatturiere" incidono per il 3,9% dei casi, in particolare, il 57,5% dei contagi interessa i lavoratori delle attività della stampa;
- il settore "Altre attività di servizi", rappresenta il 3,6% delle denunce, distribuite tra "Attività di organizzazioni associative" (65,3%) e "Altre attività di servizi alla persona" (34,7%);
- i "Servizi di alloggio e ristorazione" pesano per il 3,2% delle denunce, il 54,2% di casi afferiscono l'ambito delle strutture ricettive, il 45,8% quello della ristorazione.

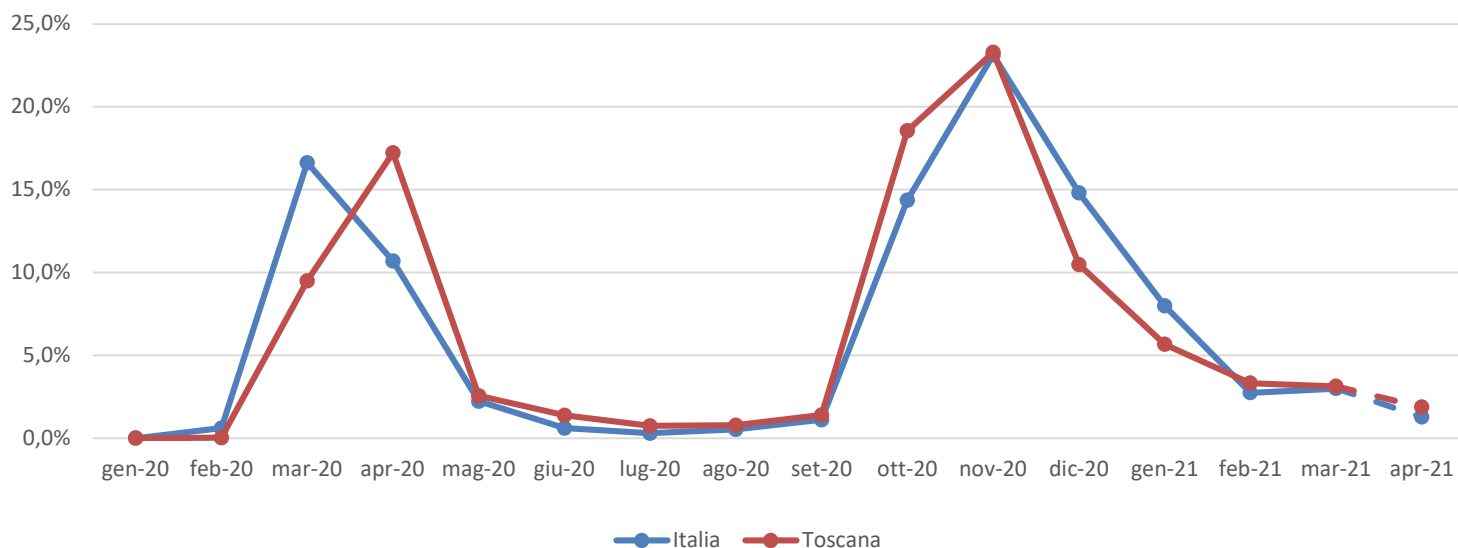
### I decessi

- i decessi hanno riguardato quasi esclusivamente i settori dell'Industria e Servizi;
- i lavoratori più colpiti quelli dell'area sanitaria (circa un quarto dei casi codificati).

## REGIONE TOSCANA

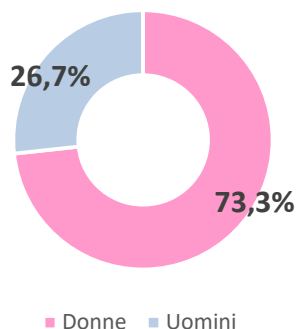
**(Denunce in complesso: 9.282, periodo di accadimento gennaio 2020 – 30 aprile 2021)**

### Mese evento

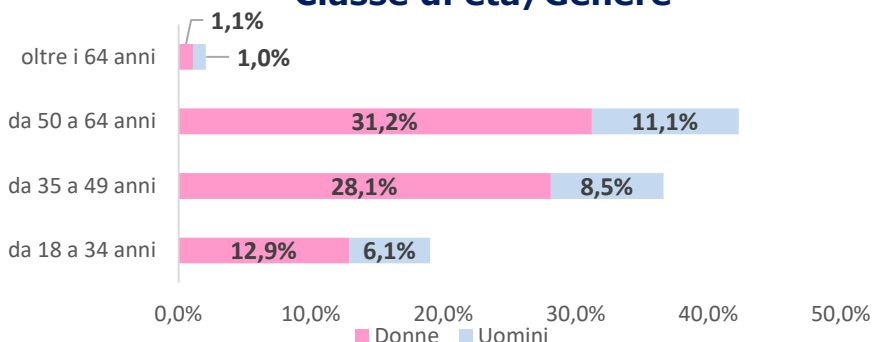


Nota: il valore di aprile 2021 è da intendersi provvisorio e soggetto ad aumentare nelle prossime rilevazioni per effetto del consolidamento particolarmente influente sull'ultimo mese della serie.

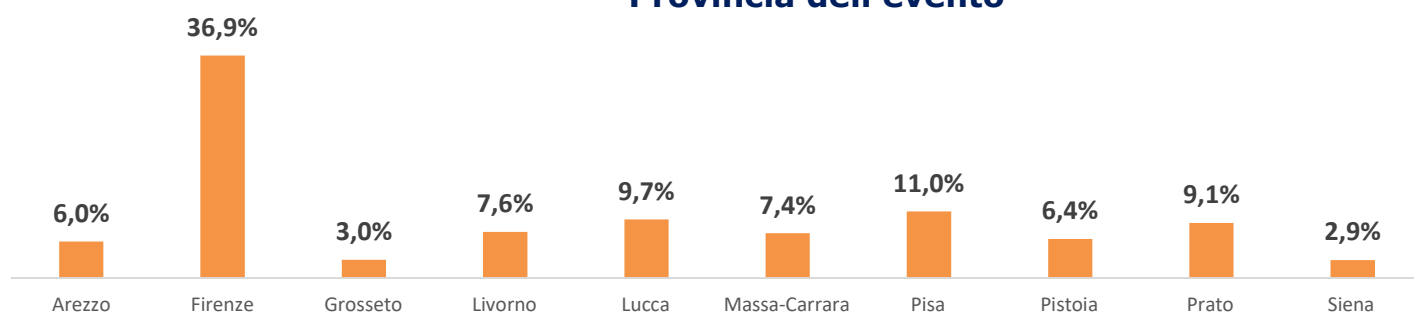
### Genere



### Classe di età/Genere



### Provincia dell'evento



### Industria e Servizi - principali settori Ateco (casi codificati)



### Professioni (CP2011 casi codificati)

