

REGIONE CAMPANIA

Denunce di infortunio sul lavoro da Covid-19 pervenute all'Inail

(periodo di accadimento gennaio 2020 – 31 marzo 2021)

	CAMPANIA	ITALIA	% CAMPANIA
Denunce di infortunio sul lavoro da Covid-19	9.186	165.528	5,5%
<i>di cui con esito mortale</i>	61	551	11,1%

Genere	AVELLINO	BENEVENTO	CASERTA	NAPOLI	SALERNO	CAMPANIA	%
Donne	219	195	372	2.741	603	4.130	45,0%
Uomini	180	189	535	3.469	683	5.056	55,0%
Classe di età							
fino a 34 anni	36	46	119	1.088	252	1.541	16,8%
da 35 a 49 anni	139	121	268	2.105	409	3.042	33,1%
da 50 a 64 anni	209	200	490	2.753	586	4.238	46,1%
oltre i 64 anni	15	17	30	264	39	365	4,0%
Totale	399	384	907	6.210	1.286	9.186	100,0%
Incidenza sul totale	4,3%	4,2%	9,9%	67,6%	14,0%	100,0%	
Variazione % rispetto rilevazione mese precedente	6,4%	6,1%	7,0%	5,7%	15,6%	7,1%	

di cui con esito mortale	1	4	10	39	7	61
--------------------------	---	---	----	----	---	----

Nota: i dati al 31 marzo 2021 aggiornano, integrano e in alcuni casi rettificano i dati elaborati precedentemente. La rilevazione delle denunce di infortunio da Covid-19 è per mese e luogo del contagio. L'analisi delle denunce di infortunio con esito mortale da Covid-19 è per mese di decesso dell'infortunato e luogo del contagio.

- **Rispetto alla data di rilevazione del 28 febbraio 2021** le denunce di infortunio sul lavoro da Covid-19 sono aumentate di 612 casi (+7,1%), di cui 240 avvenuti a marzo, 200 a febbraio e 70 a gennaio 2021, i restanti sono riconducibili ai mesi precedenti. L'aumento ha riguardato tutte le province pur spiccando per intensità del fenomeno, in termini assoluti Napoli (che concentra il 67,6% di tutti i casi rilevati nella regione) e in termini relativi Salerno. La distribuzione dei contagi per genere evidenzia che la quota maschile supera quella femminile, in controtendenza rispetto al dato medio nazionale.
- **L'analisi nella regione per mese dell'evento** mostra un aumento dei contagi professionali nella "seconda ondata" superiore al dato medio nazionale, con un picco nei mesi di ottobre e novembre 2020, in particolare ad ottobre l'incidenza è più che doppia rispetto al dato medio nazionale. Nel bimestre dicembre 2020 - gennaio 2021 il fenomeno si ridimensiona e la regione si posiziona su livelli leggermente inferiori al dato medio nazionale per poi risalire, anche se in termini contenuti, a febbraio e marzo 2021 (complessivamente 6,7% contro 4,7% nazionale).
- **Gli eventi mortali sono aumentati di 8 casi** (solo uno è avvenuto nel mese di marzo).

Le professioni

- tra i tecnici della salute l'89,0% sono infermieri, il 4,1% tecnici sanitari, il 2,1% fisioterapisti;
- tra gli impiegati addetti alla segreteria e agli affari generali il 58,2% sono impiegati amministrativi;
- tra le professioni qualificate nei servizi sanitari e sociali il 97,2% sono operatori socio-sanitari;
- tra il personale non qualificato nei servizi di istruzione e sanitari il 75,5% sono ausiliari ospedalieri;
- tra il personale non qualificato nei servizi di pulizia di uffici, alberghi, navi, ristoranti, aree pubbliche e veicoli il 43,8% sono operatori ecologici, il 28,6% addetti alle pulizie di ospedali.

L'attività economica

- la gestione Industria e servizi registra la maggioranza delle denunce (94,1%), seguono la gestione per conto dello Stato (Amministrazioni centrali dello Stato, Scuole e Università statali) col 4,9% dei casi, la Navigazione (0,7%) e l'Agricoltura (0,3%);
- il 63,7% delle denunce codificate per attività economica (Ateco) riguarda il settore "Sanità e assistenza sociale; in particolare l'assistenza sanitaria (93,5% dei casi); le professionalità più colpite sono infermieri, operatori socio-sanitari, medici e ausiliari ospedalieri;
- il "Trasporto e magazzinaggio" registra l'8,7% delle denunce, in particolare nell'ambito dei servizi postali e delle attività di corriere (91,3% dei casi), tra i più colpiti impiegati amministrativi, operatori allo sportello e postini;
- nel settore del "Commercio", presente con il 6,3% delle denunce, prevalgono le attività del commercio all'ingrosso con 8 casi su 10;
- il settore del "Noleggio e supporto alle imprese" conta il 4,2% delle denunce, i contagi riguardano prevalentemente le attività dei servizi per edifici e paesaggio (68,4%), a seguire quelle di ricerca del personale (15,3%);
- il settore dell'"Amministrazione pubblica" registra il 4,2% delle denunce, concentrate nelle attività degli organismi preposti alla sanità, come le Asl, e nelle amministrazioni regionali, provinciali e comunali.

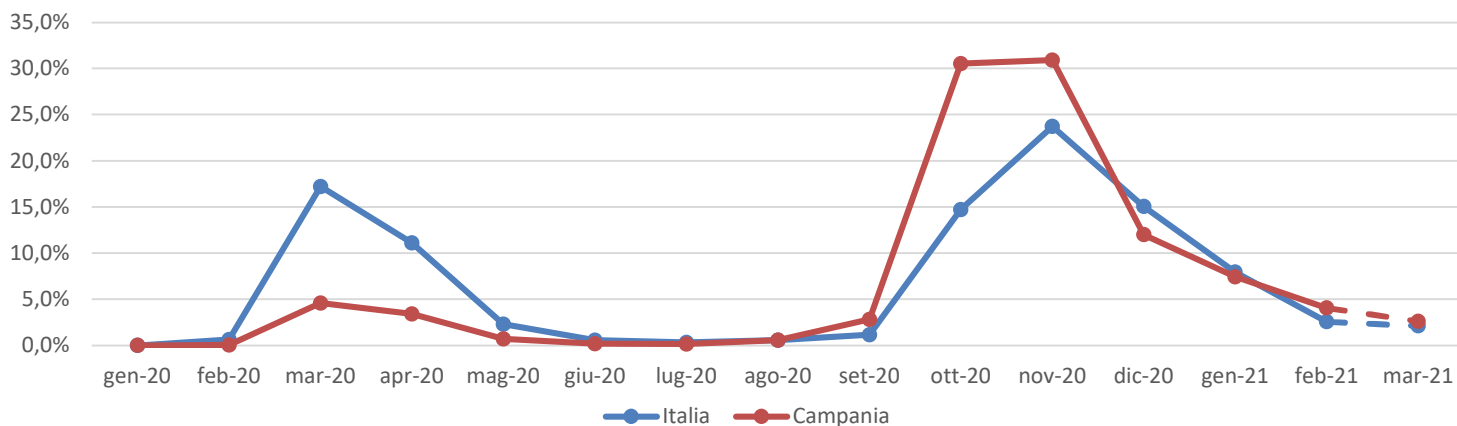
I decessi

- l'87% dei decessi sono stati registrati nell'Industria e servizi;
- i lavoratori più colpiti (oltre un quarto del totale dei decessi) sono sanitari, in prevalenza medici e tecnici della salute.

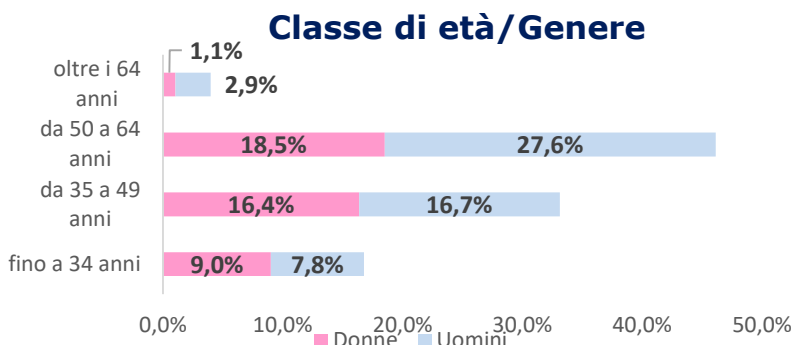
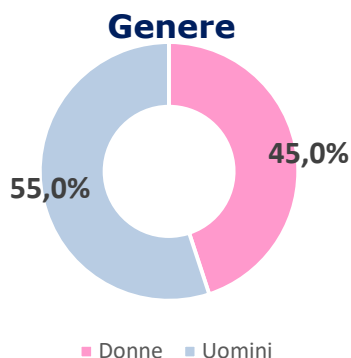
REGIONE CAMPANIA

(Denunce in complesso: 9.186, periodo di accadimento gennaio 2020 - 31 marzo 2021)

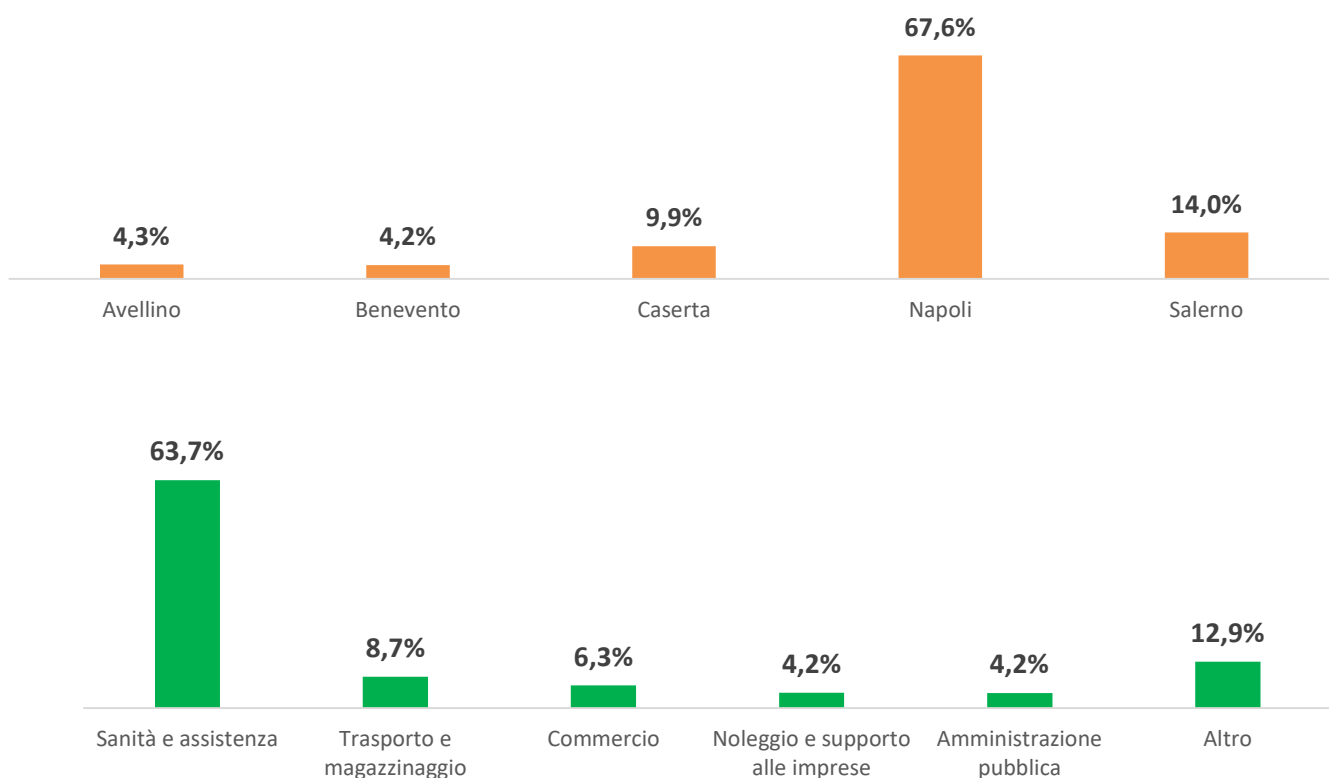
Mese evento



Nota: il valore di marzo 2021 è da intendersi provvisorio e soggetto ad aumentare nelle prossime rilevazioni per effetto del consolidamento particolarmente influente sull'ultimo mese della serie.



Provincia dell'evento



Professioni (CP2011 casi codificati)

