

REGIONE MARCHE
Denunce di infortunio sul lavoro da Covid-19 pervenute all'Inail
(periodo di accadimento gennaio 2020 – 31 marzo 2021)

	MARCHE	ITALIA	% MARCHE
Denunce di infortunio sul lavoro da Covid-19	4.032	165.528	2,4%
di cui con esito mortale	16	551	2,9%

Genere	ANCONA	ASCOLI PICENO	FERMO	MACERATA	PESARO E URBINO	MARCHE	%
Donne	1.050	163	257	561	837	2.868	71,1%
Uomini	436	94	122	230	282	1.164	28,9%
Classe di età							
fino a 34 anni	296	35	79	122	182	714	17,7%
da 35 a 49 anni	563	100	146	280	451	1.540	38,2%
da 50 a 64 anni	593	116	141	368	462	1.680	41,7%
oltre i 64 anni	34	6	13	21	24	98	2,4%
Totale	1.486	257	379	791	1.119	4.032	100,0%
Incidenza sul totale	36,9%	6,4%	9,4%	19,6%	27,8%	100,0%	
Variazione % rispetto rilevazione mese precedente	8,8%	5,8%	5,0%	5,3%	3,7%	6,1%	

di cui con esito mortale	7	1	1	3	4	16
---------------------------------	----------	----------	----------	----------	----------	-----------

Nota: i dati al 31 marzo 2021 aggiornano, integrano e in alcuni casi rettificano i dati elaborati precedentemente. La rilevazione delle denunce di infortunio da Covid-19 è per mese e luogo del contagio. L'analisi delle denunce di infortunio con esito mortale da Covid-19 è per mese di decesso dell'infortunato e luogo del contagio.

- **Rispetto alla data di rilevazione del 28 febbraio 2021** le denunce di infortunio sul lavoro da Covid-19 sono aumentate di 232 casi (+6,1%), 133 dei quali avvenuti a marzo, 70 a febbraio e 11 a gennaio 2021 e i restanti riconducibili ai mesi precedenti. L'aumento ha riguardato tutte le province, ma più intensamente in termini relativi quella di Ancona e Ascoli Piceno.
- **L'analisi nella regione per mese dell'evento** individua marzo 2020 come il mese più critico per le denunce, concentrando il 24,7% dei 4.032 casi pervenuti dall'inizio dell'epidemia, seguito da gennaio 2021 e novembre scorso. L'andamento regionale dei contagi denunciati è analogo a quello nazionale ma ne differisce per intensità: superiore alla media italiana nel solo mese di marzo in occasione della prima ondata, inferiore nella seconda fino a dicembre e ancora superiore da gennaio 2021 in poi.
- **Gli eventi mortali si sono incrementati di un caso.**

Le professioni

- tra i tecnici della salute, l'87% sono infermieri;
- tra le professioni qualificate nei servizi sanitari e sociali, sono tutti operatori socio sanitari;
- tra gli impiegati addetti alla segreteria e agli affari generali, per l'88% sono impiegati e assistenti amministrativi e per il 12% addetti alla segreteria;
- tra le professioni qualificate nei servizi personali e assimilati, quasi i tre quarti sono operatori socioassistenziali;

- tra il personale non qualificato nei servizi di istruzione e sanitari, circa la metà è ausiliario ospedaliero, il 19% portantino e il 15% bidello.

L'attività economica

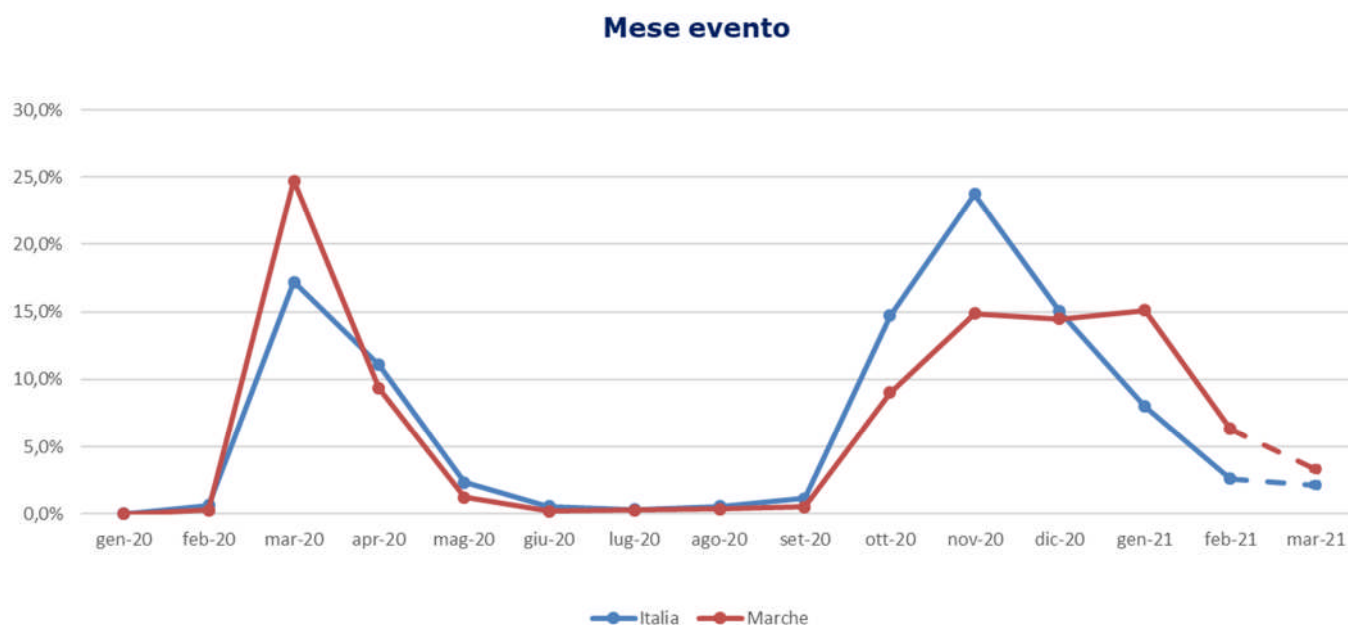
- la gestione Industria e servizi registra il 97,0% delle denunce, seguono la gestione per Conto dello Stato (2,6%), l'Agricoltura (0,3%) e la Navigazione (0,1%);
- il 44,6% delle denunce codificate per attività economica (Ateco) riguarda il settore della "Sanità e assistenza sociale"; in particolare l'assistenza sanitaria (48%), i servizi di assistenza sociale non residenziale (28%) e l'assistenza sociale residenziale (24%); le professionalità più colpite sono infermieri, medici, operatori socio sanitari e operatori socio assistenziali;
- il settore "Trasporto e magazzinaggio" registra il 4,4% delle denunce: oltre i tre quarti nei servizi postali e attività di corriere, il 18% nei trasporti terrestri e il 4% nel magazzinaggio e custodia;
- il settore "Noleggio e servizi alle imprese" registra il 2,5% delle denunce codificate, in prevalenza attività di "Servizi per edifici e paesaggio" (attività di pulizia e disinfestazione) e attività di agenzie di collocamento;
- l' "Amministrazione pubblica" è presente con l'1,8% delle denunce, oltre un quarto dei casi riguarda i vigili urbani;
- il comparto manifatturiero registra l'1,8% dei casi;
- le "Altre attività dei servizi" sono presenti con l'1,5% dei casi, di cui i due terzi in organizzazioni associative e un terzo nei servizi alla persona;
- il "Commercio" registra l'1,2%: per circa i due terzi interessa il commercio al dettaglio, il 28% il commercio all'ingrosso e il 9% quello di autoveicoli.

I decessi

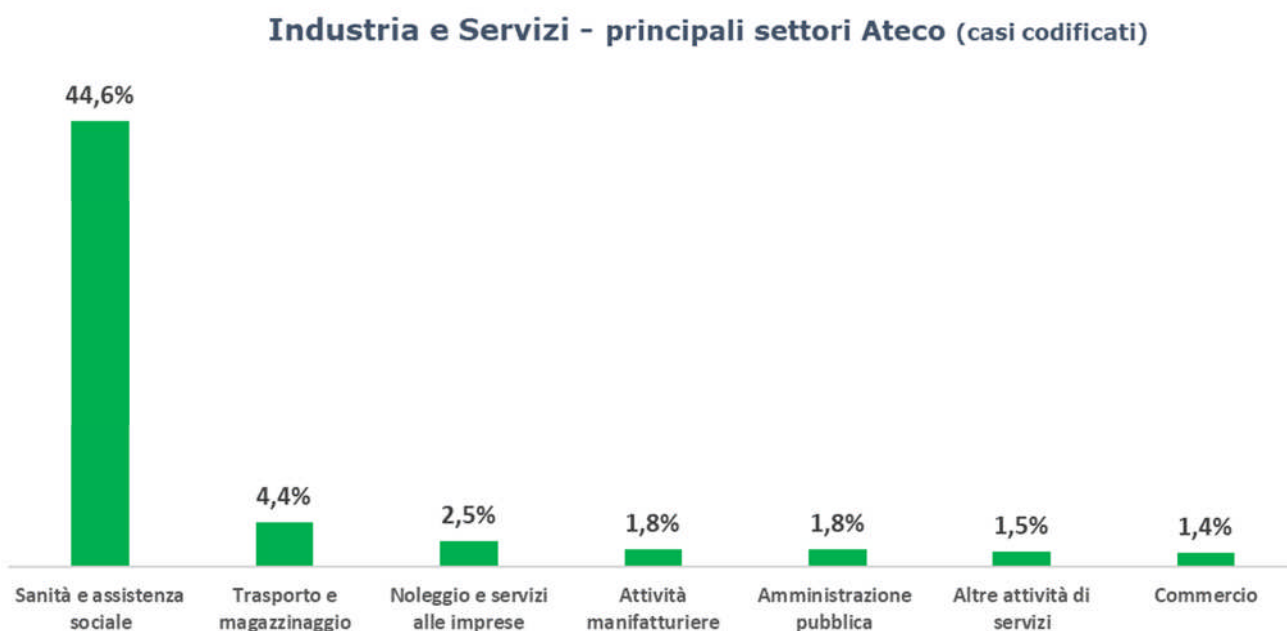
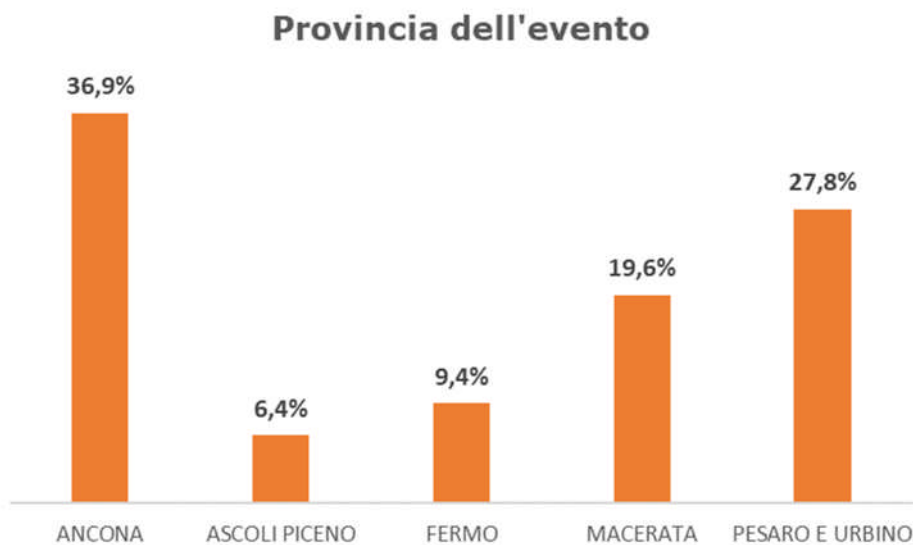
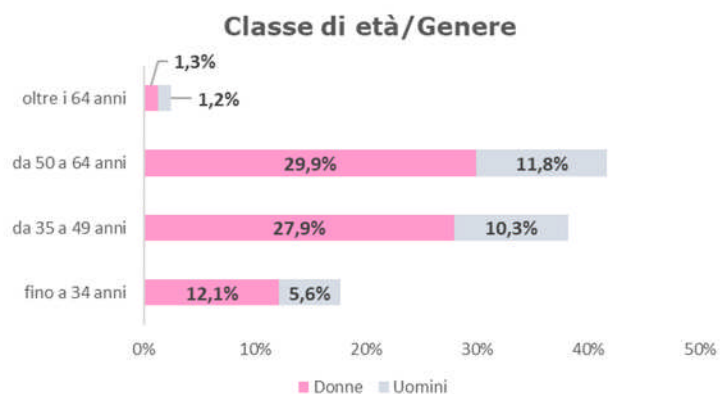
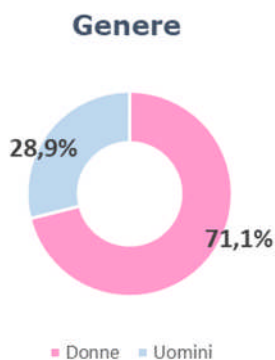
- coinvolti tra gli altri i tecnici della salute, professionisti qualificati nei servizi sanitari e sociali, conduttori di veicoli.

REGIONE MARCHE

(Denunce in complesso: 4.032, periodo di accadimento gennaio 2020–31 marzo 2021)



Nota: il valore di marzo 2021 è da intendersi provvisorio e soggetto ad aumentare nelle prossime rilevazioni per effetto del consolidamento particolarmente influente sull'ultimo mese della serie



Professioni (CP2011 casi codificati)

