

## PROVINCIA AUTONOMA DI BOLZANO

### Denunce di infortunio sul lavoro da Covid-19 pervenute all'Inail

(periodo di accadimento gennaio 2020 – 28 febbraio 2021)

	PROV. AUT. BOLZANO	ITALIA	% PROV. AUT. BOLZANO
Denunce di infortunio sul lavoro da Covid-19	2.280	156.766	1,5%
di cui con esito mortale	-	499	0,0%

Genere	PROV. AUT. BOLZANO	%
Donne	1.752	76,8%
Uomini	528	23,2%
Classe di età		
fino a 34 anni	450	19,7%
da 35 a 49 anni	869	38,1%
da 50 a 64 anni	934	41,0%
oltre i 64 anni	27	1,2%
<b>Totale</b>	<b>2.280</b>	<b>100,0%</b>
<b>Incidenza sul totale</b>	<b>100,0%</b>	
<b>Variazione % rispetto rilevazione mese precedente</b>	<b>7,0%</b>	

<b>di cui con esito mortale</b>	<b>-</b>
---------------------------------	----------

Nota: i dati al 28 febbraio 2021 aggiornano, integrano e in alcuni casi rettificano i dati elaborati precedentemente. La rilevazione delle denunce di infortunio da Covid-19 è per mese e luogo del contagio. L'analisi delle denunce di infortunio con esito mortale da Covid-19 è per mese di decesso dell'infortunato e luogo del contagio.

- **Rispetto alla data di rilevazione del 31 gennaio 2021** le denunce di infortunio sul lavoro da Covid-19 sono aumentate di 149 casi (+7,0%), di cui 74 avvenuti nel mese di febbraio, e 30 a gennaio 2021, 21 lo scorso dicembre, i restanti casi sono riconducibili ai mesi precedenti.
- **L'analisi nel territorio per mese dell'evento** mostra per la P.A. di Bolzano una incidenza dei contagi professionali superiore a quella media nazionale per il periodo di lockdown - nei mesi di marzo e aprile 2020 - e, in corrispondenza della "seconda ondata", nel mese di novembre scorso quando si raggiunge il picco dei contagi professionali con il 28% delle 2.280 denunce da inizio pandemia. Nel periodo dicembre 2020-gennaio 2021 la P.A. di Bolzano ridimensiona l'incidenza rispetto alla media nazionale, ma a febbraio si osserva una quota di casi maggiore (3,2% contro l'1,7% dell'Italia).
- **Non si registrano eventi mortali.** La P.A. di Bolzano è l'unica regione a non rilevare decessi professionali da Covid-19.

#### Le professioni

- tra i tecnici della salute il 79,2% sono infermieri e il 7,7% assistenti sanitari;
- tra le professioni qualificate nei servizi sanitari e sociali, il 99,5% sono operatori sociosanitari;
- tra le professioni qualificate nei servizi personali ed assimilati, il 48,6% sono operatori socioassistenziali ed il 33,4% assistenti sociosanitari con funzioni di sostegno in istituzioni;
- tra il personale non qualificato nei servizi di istruzione e sanitari, il 58,3% sono ausiliari ospedalieri, il 22,7% sono inservienti in case di riposo;

- tra il personale non qualificato nei servizi di pulizia, il 41,3% sono addetti alle pulizie negli ospedali e negli ambulatori, il 21,3% sono addetti alle pulizie di interni, il 20,0% addetti alle pulizie delle camere.

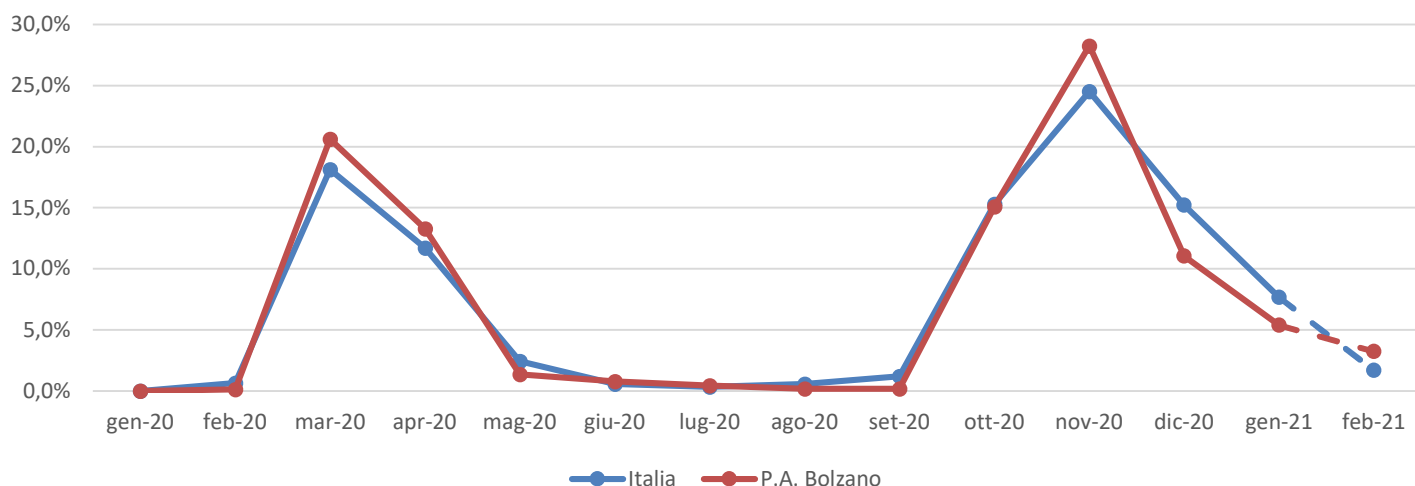
### L'attività economica

- il 99,3% dei casi afferisce alla gestione Industria e servizi, lo 0,7% alla gestione per Conto dello Stato (Amministrazioni centrali dello Stato, Scuole e Università statali);
- il 90,2% delle denunce codificate per settore di attività economica (Ateco) riguarda gli organi preposti alla sanità, come le Asl, dell' "Amministrazione pubblica" (48,7% delle denunce) e gli ospedali, le case di cura e di riposo del settore "Sanità e assistenza sociale" (41,5%); le professionalità più colpite sono infermieri, medici, operatori socio-sanitari e ausiliari ospedalieri;
- il settore "Trasporto e magazzinaggio" registra l'1,7% delle denunce, quasi esclusivamente nelle attività dei servizi postali e di corriere;
- l'1,1% dei contagi professionali riguarda le "Costruzioni", in particolare in nove casi su 10 il comparto dell'ingegneria civile.

## PROVINCIA AUTONOMA DI BOLZANO

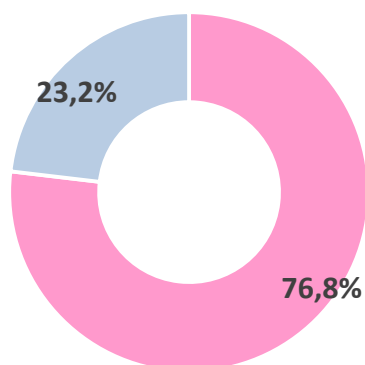
(Denunce in complesso: 2.280, periodo di accadimento gennaio 2020-28 febbraio 2021)

### Mese evento



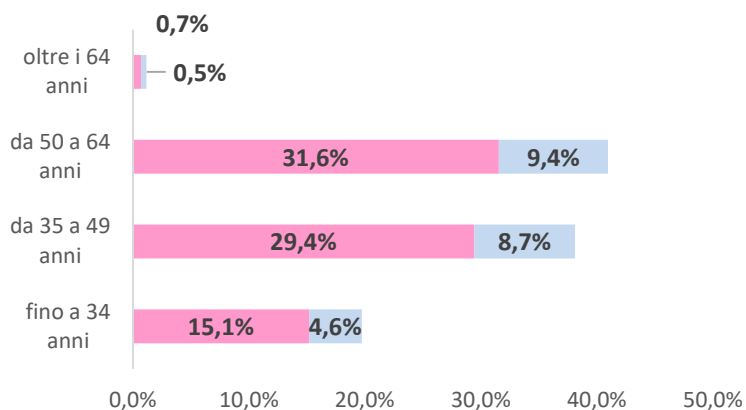
Nota: il valore di febbraio 2021 è da intendersi provvisorio e soggetto ad aumentare nelle prossime rilevazioni per effetto del consolidamento particolarmente influente sull'ultimo mese della serie.

### Genere



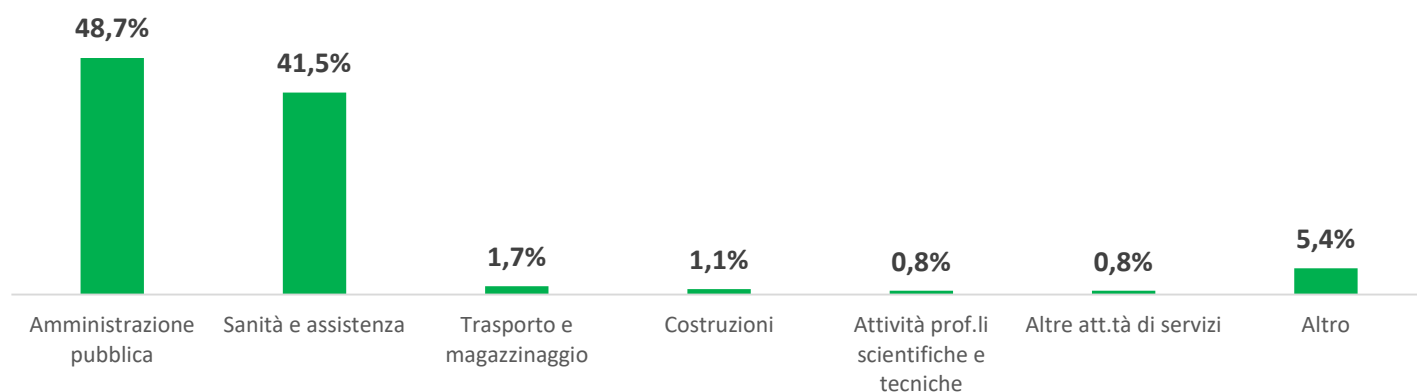
■ Donne ■ Uomini

### Classe di età/Genere



■ Donne ■ Uomini

### Industria e Servizi - principali settori Ateco (casi codificati)



### Professioni (CP2011 casi codificati)

