

PROVINCIA AUTONOMA DI TRENTO

Denunce di infortunio sul lavoro da Covid-19 pervenute all'Inail

(periodo di accadimento gennaio 2020 – 28 febbraio 2021)

	PROV. AUT. TRENTO	ITALIA	% PROV. AUT. TRENTO
Denunce di infortunio sul lavoro da Covid-19	2.759	156.766	1,8%
di cui con esito mortale	2	499	0,4%

Genere	PROV. AUT. TRENTO	%
Donne	2.136	77,4%
Uomini	623	22,6%
Classe di età		
fino a 34 anni	505	18,3%
da 35 a 49 anni	1.073	38,9%
da 50 a 64 anni	1.152	41,8%
oltre i 64 anni	29	1,0%
Totale	2.759	100,0%
Incidenza sul totale	100,0%	
Variazione % rispetto rilevazione mese precedente	3,6%	

di cui con esito mortale	2
---------------------------------	----------

Nota: i dati al 28 febbraio 2021 aggiornano, integrano e in alcuni casi rettificano i dati elaborati precedentemente. La rilevazione delle denunce di infortunio da Covid-19 è per mese e luogo del contagio. L'analisi delle denunce di infortunio con esito mortale da Covid-19 è per mese di decesso dell'infortunato e luogo del contagio.

- **Rispetto alla data di rilevazione del 31 gennaio 2021** le denunce di infortunio sul lavoro da Covid-19 sono aumentate di 95 casi (+3,6%), di cui 36 avvenuti nel mese di febbraio e 29 a gennaio 2021, 19 a dicembre 2020, i restanti casi sono riconducibili ai mesi precedenti.
- **L'analisi nel territorio per mese dell'evento** mostra per la P.A. di Trento un'incidenza dei contagi professionali superiore a quella media nazionale nel periodo di lockdown, con un picco nel mese di marzo 2020 in cui si concentra il 27% delle 2.759 denunce pervenute da inizio epidemia. In corrispondenza della "seconda ondata", invece, le incidenze risultano inferiori, ad eccezione del mese di dicembre scorso in cui si osserva una risalita, con valore superiore a quello medio nazionale (19% rispetto al 15%). Nel bimestre gennaio-febbraio 2021 l'incidenza è di poco inferiore a quella media nazionale (7% contro il 9%).
- **Gli eventi mortali sono rimasti invariati.**

Le professioni

- tra le professioni qualificate nei servizi sanitari e sociali, il 99,6% sono operatori socio-sanitari;
- tra i tecnici della salute, l'84,7% sono infermieri, il 5,7% sono fisioterapisti;
- tra le professioni qualificate nei servizi personali ed assimilati, il 62,8% sono operatori socio assistenziali;
- tra il personale non qualificato nei servizi di istruzione e sanitari, il 41,5% sono inservienti in case di riposo, il resto ausiliari (ospedalieri e sanitari).

L'attività economica

- la gestione Industria e servizi registra la stragrande maggioranza delle denunce (99,3%), residuali i casi per il Conto dello Stato (Amministrazioni centrali dello Stato, Scuole e Università statali) e per l'Agricoltura;
- il 56,8% delle denunce codificate per settore di attività economica (Ateco) riguarda la "Sanità e assistenza sociale" (ospedali, case di cura e di riposo, istituti, cliniche e policlinici universitari, residenze per anziani e disabili), in particolare l'assistenza sociale residenziale (circa 3 casi su 4); le professionalità più colpite sono operatori socio-sanitari, infermieri, medici, ausiliari;
- il 30,7% delle denunce interessa i "Servizi di alloggio e ristorazione" e quasi esclusivamente (96,9% dei casi) gli affittacamere per brevi soggiorni, case ed appartamenti per vacanze, bed and breakfast e residence;
- il 3,5% dei contagi riguarda le "Attività manifatturiere" e nella maggioranza dei casi (93%) il comparto della produzione di prodotti di elettronica, ottica e apparecchi elettromedicali;
- il 2,7% dei contagi coinvolge il personale del "Trasporto e magazzinaggio", nell'84,6% dei casi i lavoratori dei servizi postali e delle attività di corriere.

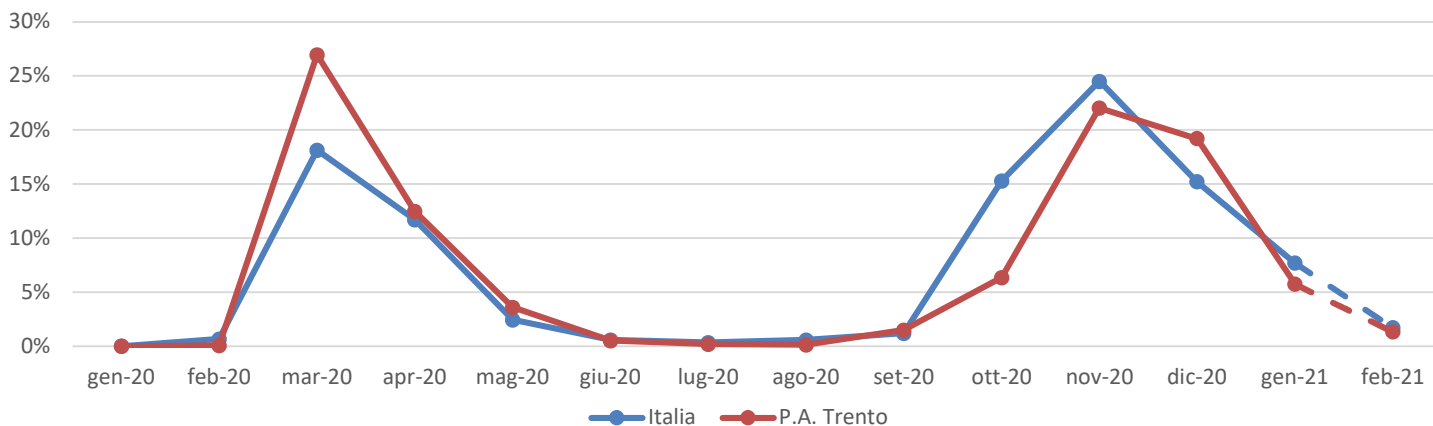
I decessi

- i due decessi professionali si registrano tra i lavoratori della gestione Industria e servizi.

PROVINCIA AUTONOMA DI TRENTO

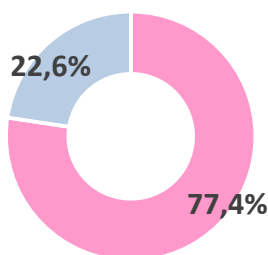
(Denunce in complesso: 2.759, periodo di accadimento gennaio 2020–28 febbraio 2021)

Mese evento



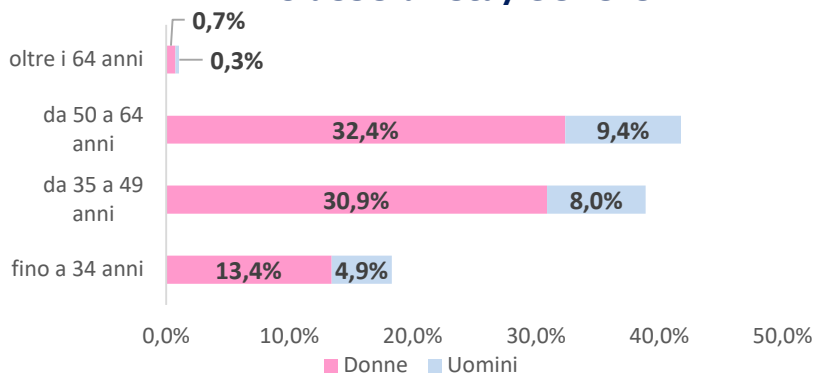
Nota: il valore di febbraio 2021 è da intendersi provvisorio e soggetto ad aumentare nelle prossime rilevazioni per effetto del consolidamento particolarmente influente sull'ultimo mese della serie.

Genere



■ Donne ■ Uomini

Classe di età/Genere



■ Donne ■ Uomini

Industria e Servizi - principali settori Ateco (casi codificati)



Professioni (CP2011 casi codificati)

