

REGIONE VENETO

Denunce di infortunio sul lavoro da Covid-19 pervenute all'Inail

(periodo di accadimento gennaio 2020 – 28 febbraio 2021)

	VENETO			ITALIA			% VENETO	
Denunce di infortunio sul lavoro da Covid-19	16.752			156.766			10,7%	
di cui con esito mortale	18			499			3,6%	

Genere	BELLUNO	PADOVA	ROVIGO	TREVISO	VENEZIA	VERONA	VICENZA	VENETO	%
Donne	832	1.945	374	2.126	1.845	3.044	2.321	12.487	74,5%
Uomini	257	708	147	820	706	1.015	612	4.265	25,5%
Classe di età									
fino a 34 anni	218	586	92	607	509	857	611	3.480	20,8%
da 35 a 49 anni	397	988	206	1.026	891	1.438	1.126	6.072	36,2%
da 50 a 64 anni	461	1.043	218	1.280	1.116	1.719	1.168	7.005	41,8%
oltre i 64 anni	13	36	5	33	35	45	28	195	1,2%
Totale	1.089	2.653	521	2.946	2.551	4.059	2.933	16.752	100,0%
Incidenza sul totale	6,6%	15,8%	3,1%	17,6%	15,2%	24,2%	17,5%	100,0%	
Variazione % rispetto									
rilevazione mese precedente	9,1%	14,6%	4,6%	13,4%	11,8%	3,4%	8,0%	9,3%	

di cui con esito mortale	-	1	1	5	7	2	2	18

Nota: i dati al 28 febbraio 2021 aggiornano, integrano e in alcuni casi rettificano i dati elaborati precedentemente. La rilevazione delle denunce di infortunio da Covid-19 è per mese e luogo del contagio. L'analisi delle denunce di infortunio con esito mortale da Covid-19 è per mese di decesso dell'infortunato e luogo del contagio.

- **Rispetto alla data di rilevazione del 31 gennaio 2021** le denunce di infortunio sul lavoro da Covid-19 sono aumentate di 1.420 casi (+9,3%), 893 dei quali avvenuti a febbraio e 510 a gennaio 2021, 540 a dicembre scorso e i restanti riconducibili ai mesi precedenti. L'aumento ha riguardato tutte le province, ma più intensamente in termini relativi quelle di Padova e Treviso.
- **L'analisi nella regione per mese dell'evento** individua dicembre 2020 come il mese più critico per le denunce, concentrando il 26,9% dei 16.752 casi pervenuti dall'inizio dell'epidemia, seguito da novembre e marzo scorsi. L'andamento regionale dei contagi denunciati è analogo a quello nazionale ma ne differisce per intensità: inferiore alla media italiana in occasione della prima ondata, superiore nella seconda solo nei mesi di novembre, dicembre scorsi e gennaio 2021.
- **Gli eventi mortali si sono incrementati di sei casi.**

Le professioni

- tra i tecnici della salute l'84% sono infermieri;
- tra le professioni qualificate nei servizi sanitari e sociali, tutte le denunce sono afferenti a operatori socio sanitari;
- tra le professioni qualificate nei servizi personali ed assimilati, l'82% sono operatori socioassistenziali;
- tra gli impiegati addetti alla segreteria e agli affari generali troviamo assistenti e impiegati amministrativi (75%) e di segreteria (21%).

L'attività economica

- la gestione Industria e servizi registra il 97,8% delle denunce, seguita dalla gestione per Conto dello Stato (2,0%) e dall'Agricoltura (0,2%);

- il 79,6% delle denunce codificate per attività economica (Ateco) riguarda il settore "Sanità e assistenza sociale" tra cui gli ospedali, le case di cura e di riposo incidono per tre quarti dei casi e l'assistenza sociale residenziale e non residenziale per anziani e disabili per un quarto dei casi;
- il settore "Altre attività dei servizi" registra il 3,4% delle denunce, per oltre la metà nei servizi alla persona e per il 43% nelle attività di organizzazioni associative (con prevalenza di personale qualificato nei servizi sanitari e sociali e tecnici della salute);
- le "Attività professionali, scientifiche e tecniche", sono presenti con il 3,0% dei casi;
- gli organi preposti alla sanità, come le Asl dell'"Amministrazione pubblica", con il 2,2% dei casi;
- il settore "Trasporti e magazzinaggio" registra l'1,9% delle denunce: i due terzi nei servizi postali e attività di corriere, il 19% nei trasporti terrestri e il 14% nel magazzinaggio e custodia;
- il settore "Manifatturiero" incide per l'1,8% delle denunce, in particolare nell'industria alimentare (60% dei casi codificati) con una cospicua presenza di operai specializzati nella macellazione;

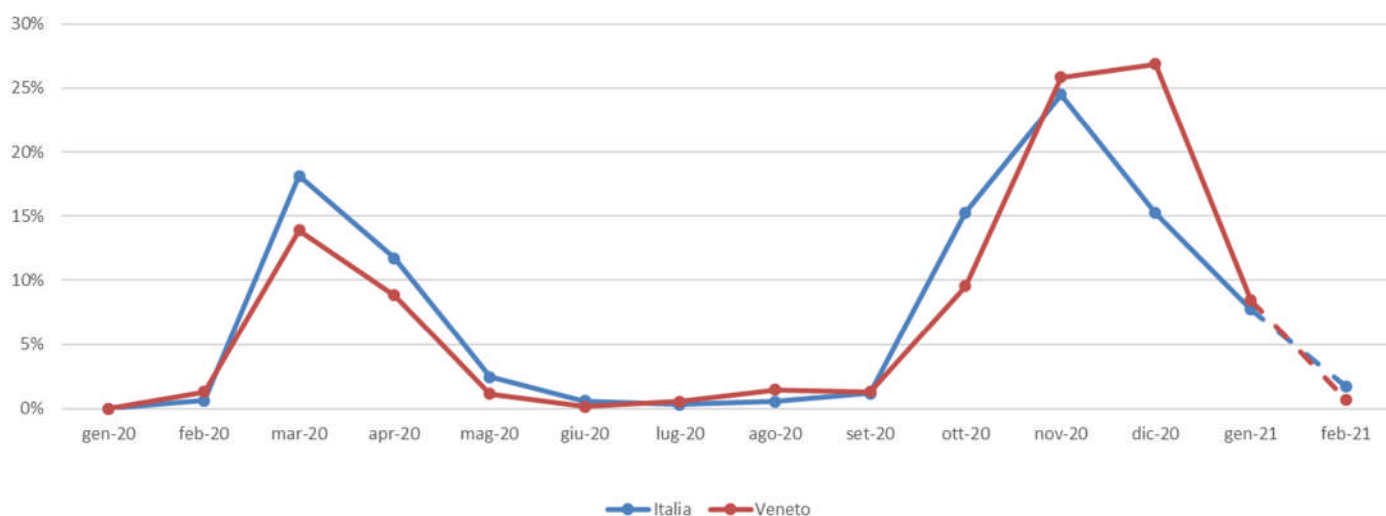
I decessi

- i decessi riguardano il personale sanitario, conduttori di veicoli, impiegati e operai.

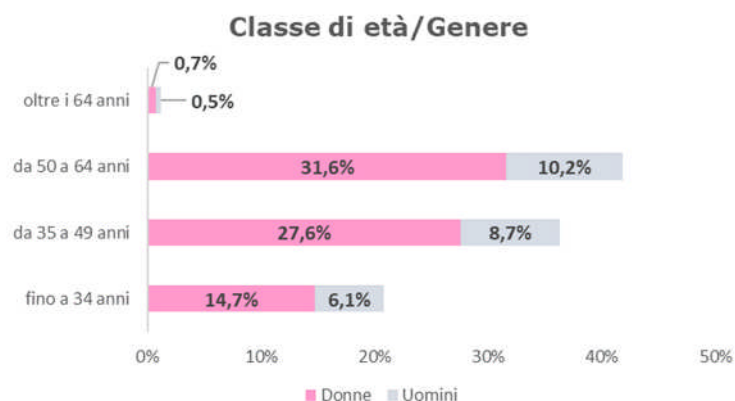
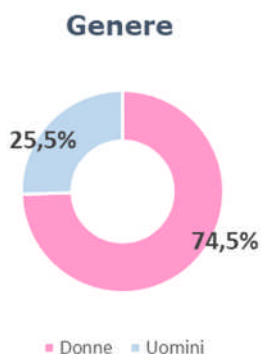
REGIONE VENETO

(Denunce in complesso: 16.752, periodo di accadimento gennaio 2020 – 28 febbraio 2021)

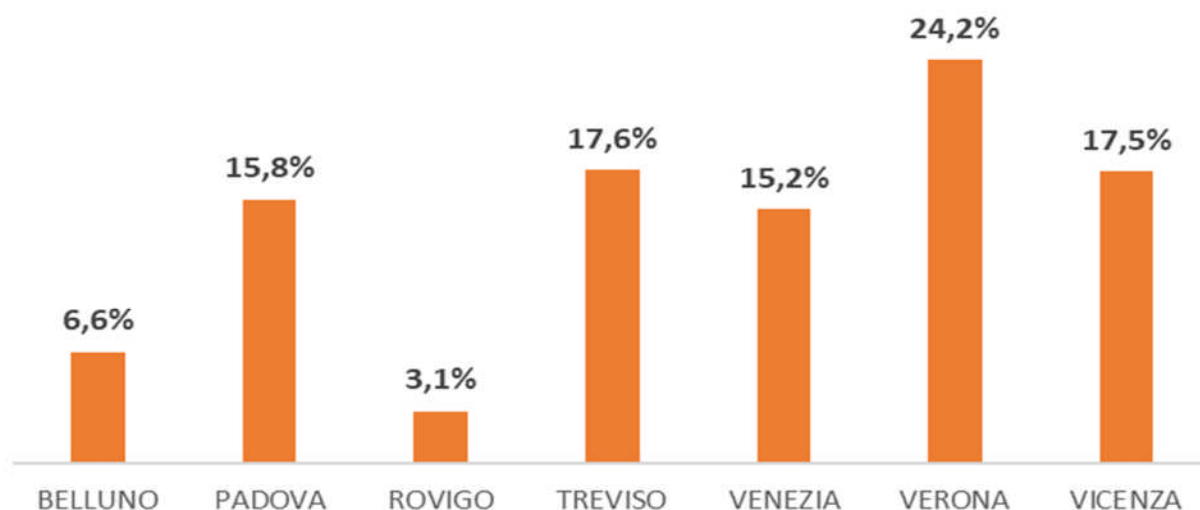
Mese evento



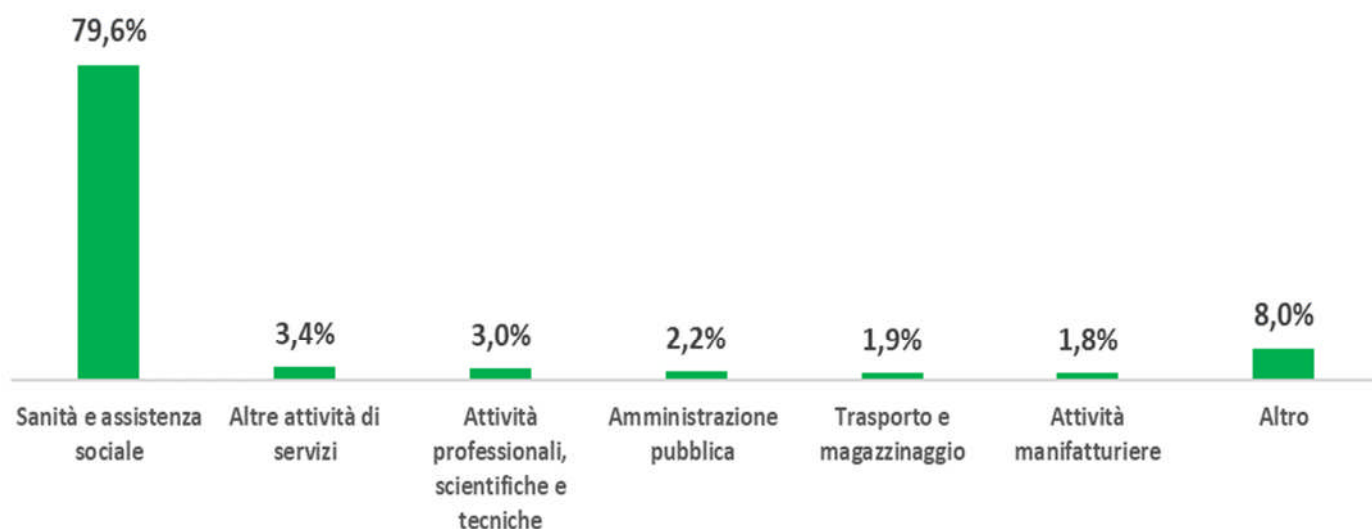
Nota: il valore di febbraio 2021 è da intendersi provvisorio e soggetto ad aumentare nelle prossime rilevazioni per effetto del consolidamento particolarmente influente sull'ultimo mese della serie.



Provincia dell'evento



Industria e Servizi - principali settori Ateco (casi codificati)



Professioni (CP2011 casi codificati)

