

PROVINCIA AUTONOMA DI BOLZANO

Denunce di infortunio sul lavoro da Covid-19 pervenute all'Inail

(periodo di accadimento gennaio 2020 – 31 gennaio 2021)

	PROV. AUT. BOLZANO	ITALIA	% PROV. AUT. BOLZANO
Denunce di infortunio sul lavoro da Covid-19	2.131	147.875	1,4%
di cui con esito mortale	-	461	0,0%

Genere	PROV. AUT. BOLZANO	%
Donne	1.633	76,6%
Uomini	498	23,4%
Classe di età		
fino a 34 anni	416	19,5%
da 35 a 49 anni	814	38,2%
da 50 a 64 anni	877	41,2%
oltre i 64 anni	24	1,1%
Totale	2.131	100,0%
Incidenza sul totale	100,0%	
Variazione % rispetto rilevazione mese precedente	7,4%	
di cui con esito mortale	-	

Nota: i dati al 31 gennaio 2021 aggiornano, integrano e in alcuni casi rettificano i dati elaborati precedentemente. La rilevazione delle denunce di infortunio da Covid-19 è per mese e luogo di accadimento degli infortuni. L'analisi delle denunce di infortunio con esito mortale da Covid-19 è per mese di decesso dell'infortunato e luogo del contagio.

- **Rispetto alla data di rilevazione del 31 dicembre 2020** le denunce di infortunio sul lavoro da Covid-19 sono aumentate di 147 casi (+7,4%), di cui 93 avvenuti nel mese di gennaio 2021, 28 lo scorso dicembre, i restanti casi sono riconducibili ai mesi precedenti.
- **L'analisi nel territorio per mese dell'evento** mostra per la P.A. di Bolzano una incidenza dei contagi professionali superiore a quella media nazionale per il periodo di lockdown - nei mesi di marzo e aprile 2020 - e in corrispondenza della "seconda ondata", nel mese di novembre scorso quando si raggiunge il picco dei contagi professionali con il 30% delle 2.131 denunce da inizio pandemia. Nell'ultimo bimestre la P. A. di Bolzano ridimensiona l'incidenza rispetto alla media nazionale (15% dei contagi professionali contro il 21% dell'Italia).
- **Non si registrano eventi mortali.** La P.A. di Bolzano è l'unica regione a non rilevare decessi professionali da Covid-19.

Le professioni

- tra i tecnici della salute il 78,5% sono infermieri e l'8,3% assistenti sanitari;
- tra le professioni qualificate nei servizi sanitari e sociali il 99,5% sono operatori sociosanitari;
- tra le professioni qualificate nei servizi personali ed assimilati il 49,3% sono operatori socioassistenziali ed il 33,0% assistenti sociosanitari con funzioni di sostegno in istituzioni;
- tra il personale non qualificato nei servizi di istruzione e sanitari il 55,6% sono ausiliari ospedalieri, il 25,7% sono inservienti in case di riposo;

- tra il personale non qualificato nei servizi di pulizia il 43,1% sono addetti alle pulizie negli ospedali e negli ambulatori, il 20,9% sono addetti alle pulizie di interni, stessa percentuale per gli addetti alle pulizie delle camere.

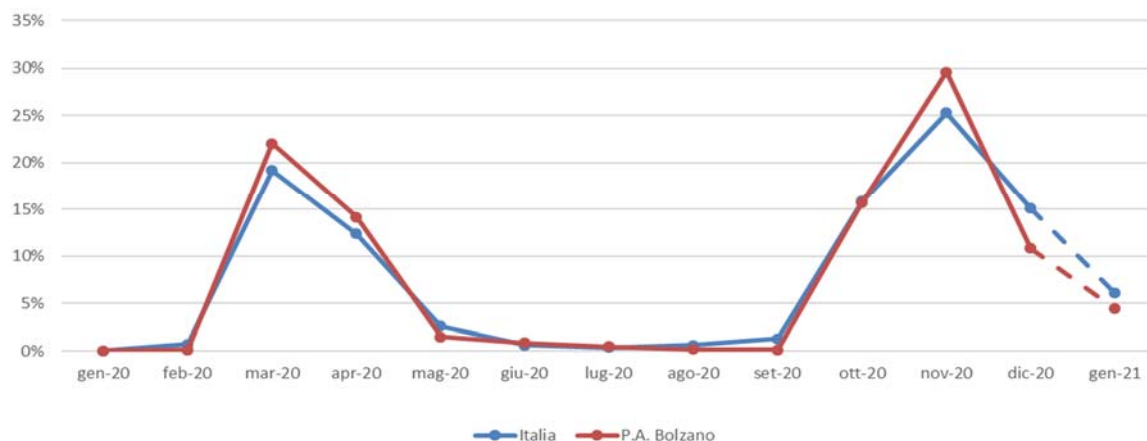
L'attività economica

- il 99,4% dei casi afferisce alla gestione Industria e servizi, lo 0,6% alla gestione per conto dello Stato (Amministrazioni centrali dello Stato, Scuole e Università statali);
- il 90,5% delle denunce codificate per settore di attività economica (Ateco) riguarda gli organi preposti alla sanità, come le Asl, dell' "Amministrazione pubblica" (47,9% delle denunce) e gli ospedali, le case di cura e di riposo del settore "Sanità e assistenza sociale" (42,6%); le professionalità più colpite sono infermieri, medici, operatori socio-sanitari e ausiliari ospedalieri;
- il settore "Trasporto e magazzinaggio" registra l'1,4% delle denunce, tutte nelle attività dei servizi postali e di corriere;
- l'1,2% dei contagi professionali riguarda le "Costruzioni", in particolare il comparto dell'ingegneria civile (87,0% dei casi);
- lo 0,9% delle denunce codificate afferisce al settore delle "Attività professionali, scientifiche e tecniche", tutte nell'ambito della consulenza gestionale e aziendale.

PROVINCIA AUTONOMA DI BOLZANO

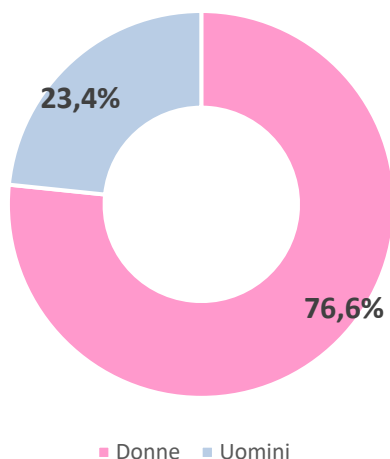
(Denunce in complesso: 2.131, periodo di accadimento gennaio 2020 – 31 gennaio 2021)

Mese evento

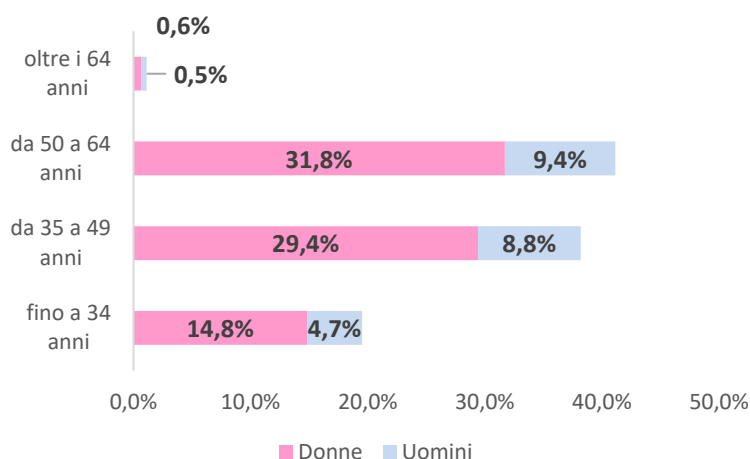


Nota: il valore di gennaio 2021 è da intendersi provvisorio e soggetto ad aumentare nelle prossime rilevazioni per effetto del consolidamento particolarmente influente sull'ultimo mese della serie.

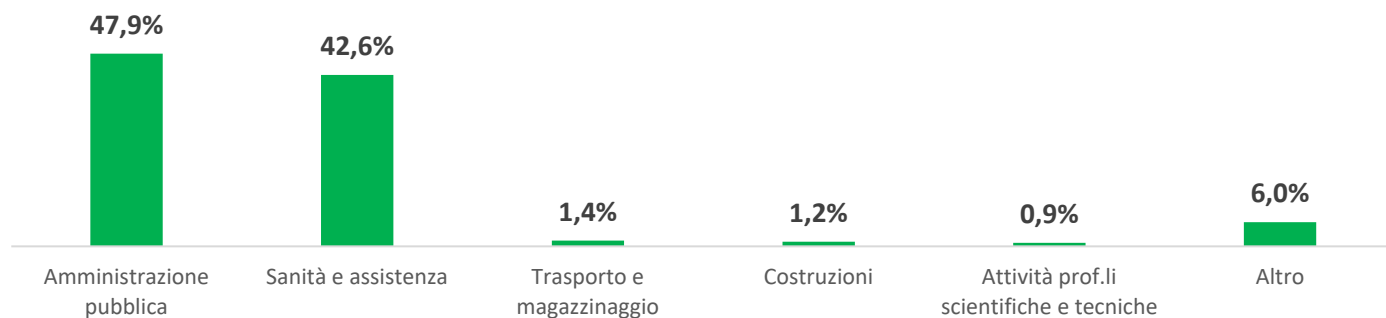
Genere



Classe di età/Genere



Industria e Servizi - principali settori Ateco (casi codificati)



Professioni (CP2011 casi codificati)

