

REGIONE LIGURIA

Denunce di infortunio sul lavoro da Covid-19 pervenute all'Inail

(periodo di accadimento gennaio – 31 dicembre 2020)

	LIGURIA	ITALIA	% LIGURIA
Denunce di infortunio sul lavoro da Covid-19	5.436	131.090	4,1%
<i>di cui con esito mortale</i>	20	423	4,7%

Genere	GENOVA	IMPERIA	LA SPEZIA	SAVONA	LIGURIA	%
Donne	2.370	471	293	597	3.731	68,6%
Uomini	1.085	230	149	241	1.705	31,4%
Classe di età						
fino a 34 anni	626	104	59	144	933	17,2%
da 35 a 49 anni	1.191	240	136	300	1.867	34,3%
da 50 a 64 anni	1.564	339	240	382	2.525	46,5%
oltre i 64 anni	74	18	7	12	111	2,0%
Totale	3.455	701	442	838	5.436	100,0%
Incidenza sul totale	63,6%	12,9%	8,1%	15,4%	100,0%	
Variazione % rispetto rilevazione mese precedente	18,3%	7,2%	27,7%	15,6%	17,0%	

di cui con esito mortale	15	1	3	1	20
--------------------------	----	---	---	---	----

Nota: i dati al 31 dicembre 2020 aggiornano, integrano e in alcuni casi rettificano i dati elaborati precedentemente. La rilevazione delle denunce di infortunio da Covid-19 è per mese e luogo di accadimento degli infortuni. L'analisi delle denunce di infortunio con esito mortale da Covid-19 è per mese di decesso dell'infortunato e luogo del contagio.

- **Rispetto alla data di rilevazione del 30 novembre** le denunce di infortunio sul lavoro da Covid-19 sono aumentate di 790 casi (+17,0%), di cui 587 avvenuti nel mese di dicembre, 154 a novembre, i restanti casi sono riconducibili ai mesi precedenti. L'aumento ha riguardato tutte le province pur spiccando per intensità del fenomeno, in termini assoluti Genova e in termini relativi La Spezia.
- **L'analisi nella regione per mese dell'evento** mostra un andamento dei contagi professionali molto simile al dato medio nazionale per tutto il periodo, con incidenze lievemente più elevate tra aprile e settembre, un picco ad ottobre (23% dei contagi rispetto al 17% nazionale) ed un ridimensionamento della curva negli ultimi due mesi.
- **Gli eventi mortali sono aumentati di 2 casi** (i due decessi sono di dicembre).

Le professioni

- tra i tecnici della salute l'83,9% sono infermieri e il 5,4% fisioterapisti;
- tra le professioni qualificate nei servizi sanitari e sociali il 99,9% sono operatori sociosanitari;
- tra gli impiegati addetti alla segreteria e agli affari generali sono tutti impiegati, assistenti e addetti con ruoli amministrativi e di segreteria;
- tra le professioni qualificate nei servizi personali ed assimilati il 48,7% sono assistenti ed accompagnatori per disabili in istituzioni, il 28,3% operatori socio assistenziali;

L'attività economica

- la gestione Industria e servizi registra la stragrande maggioranza delle denunce (96,9%), seguono la Navigazione (1,7%), la gestione per conto dello Stato (Amministrazioni centrali dello Stato, Scuole e Università statali: 1,3% di casi) e la gestione Agricoltura (0,1%);

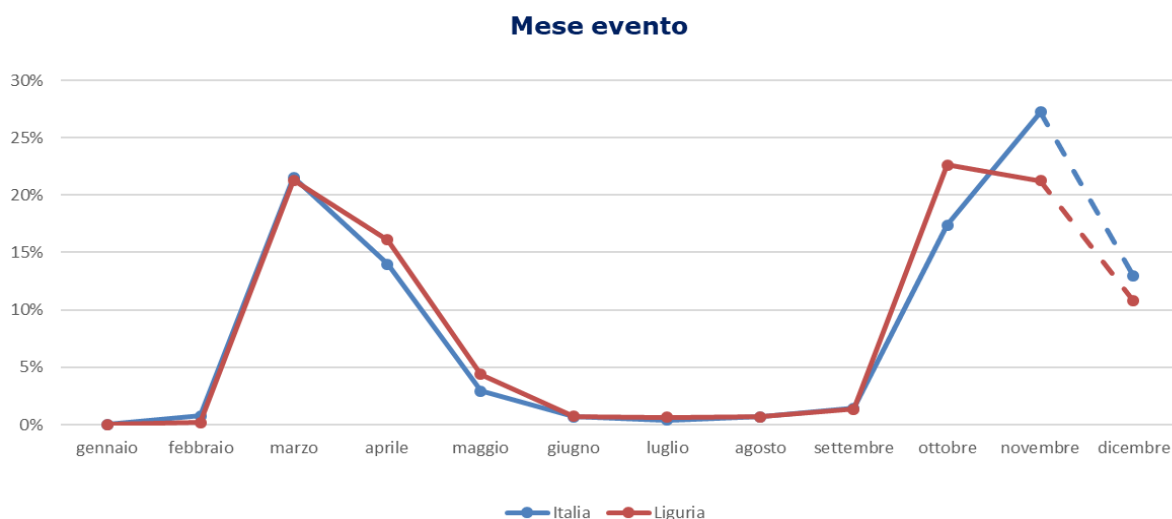
- l'82,3% delle denunce codificate per settore di attività economica (Ateco) riguarda gli ospedali, le case di cura e di riposo del settore "Sanità e assistenza sociale" (68,4% delle denunce) e gli organi preposti alla sanità, come le Asl, dell'"Amministrazione pubblica" (13,9%); le professionalità più colpite sono infermieri, medici, operatori socio sanitari e ausiliari ospedalieri;
- nel settore del "Commercio", presente con il 4,0% delle denunce, i più colpiti sono gli addetti alle vendite (oltre la metà dei casi), a seguire il personale adibito a funzioni amministrative e di segreteria;
- il settore del "Noleggio e servizi alle imprese" registra il 3,1% delle denunce codificate: gli addetti alle pulizie e alla disinfezione sono tra i lavoratori più colpiti.

I decessi

- il 90% dei decessi afferisce l'Industria e Servizi;
- i settori di attività economica (Ateco) più colpiti sono la "Sanità e assistenza sociale" (la metà dei decessi codificati) e le "Costruzioni" (poco meno del 30%)
- oltre il 40% dei decessi coinvolge il personale sanitario (medici, infermieri, operatori-sanitari, ausiliari).

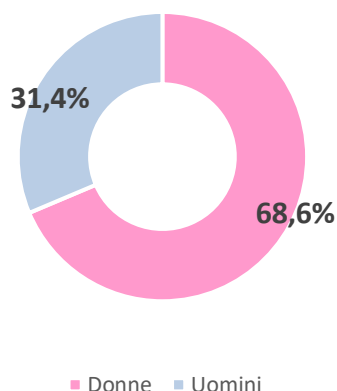
REGIONE LIGURIA

(Denunce in complesso: 5.436, periodo di accadimento gennaio – 31 dicembre 2020)

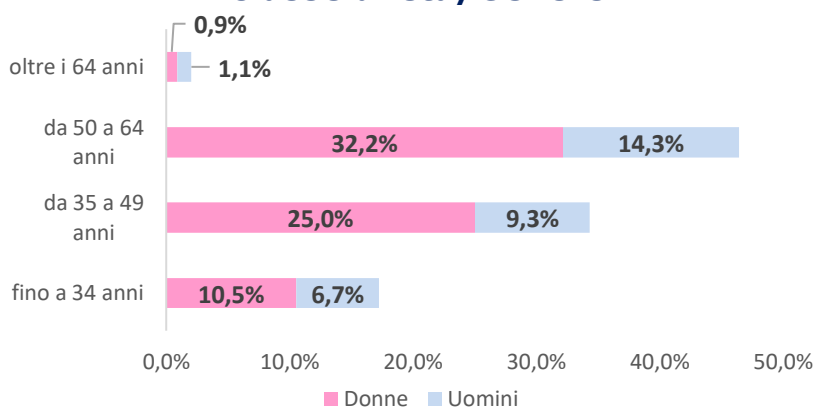


Nota: il valore di dicembre è da intendersi provvisorio e soggetto ad aumentare nelle prossime rilevazioni per effetto del consolidamento particolarmente influente sull'ultimo mese della serie.

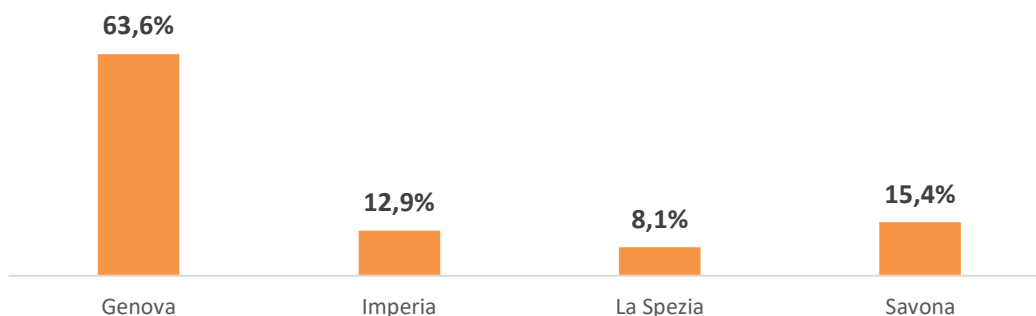
Genere



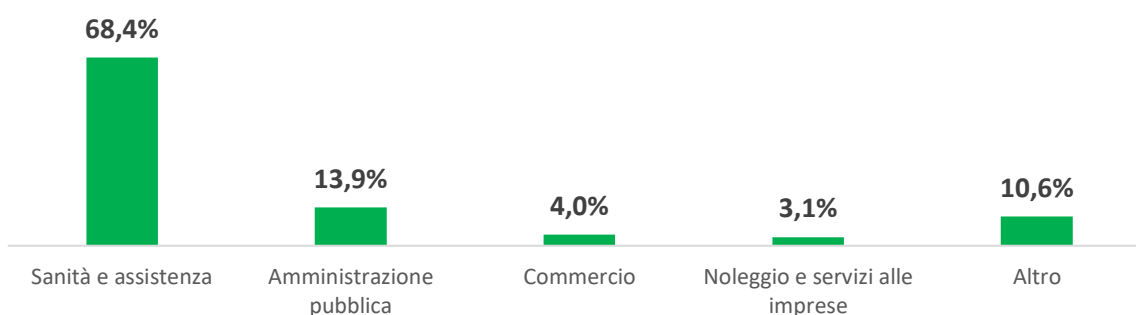
Classe di età/Genere



Provincia dell'evento



Industria e Servizi - principali settori Ateco (casi codificati)



Professioni (CP2011 casi codificati)

