

PROVINCIA AUTONOMA DI TRENTO

Denunce di infortunio sul lavoro da Covid-19 pervenute all'Inail

(periodo di accadimento gennaio – 31 dicembre 2020)

	PROV. AUT. TRENTO	ITALIA	% PROV. AUT. TRENTO
Denunce di infortunio sul lavoro da Covid-19	2.452	131.090	1,9%
di cui con esito mortale	2	423	0,5%

Genere	PROV. AUT. TRENTO	%
Donne	1.889	77,0%
Uomini	563	23,0%
Classe di età		
fino a 34 anni	457	18,6%
da 35 a 49 anni	962	39,2%
da 50 a 64 anni	1.009	41,2%
oltre i 64 anni	24	1,0%
Totale	2.452	100,0%
Incidenza sul totale	100,0%	
Variatione % rispetto rilevazione mese precedente	29,2%	

di cui con esito mortale	2
---------------------------------	----------

Nota: i dati al 31 dicembre 2020 aggiornano, integrano e in alcuni casi rettificano i dati elaborati precedentemente. La rilevazione delle denunce di infortunio da Covid-19 è per mese e luogo di accadimento degli infortuni. L'analisi delle denunce di infortunio con esito mortale da Covid-19 è per mese di decesso dell'infortunato e luogo del contagio.

- **Rispetto alla data di rilevazione del 30 novembre** le denunce di infortunio sul lavoro da Covid-19 sono aumentate di 554 casi (+29,2%), di cui 448 avvenuti nel mese di dicembre, 93 a novembre, i restanti casi sono riconducibili ai mesi precedenti.
- **L'analisi nel territorio per mese dell'evento** mostra per la P.A. di Trento un'incidenza dei contagi professionali superiore a quella media nazionale nel periodo di lockdown, con un picco nel mese di marzo che registra il 30% delle 2.452 denunce pervenute da inizio epidemia. In corrispondenza della "seconda ondata", invece, le incidenze risultano inferiori, ad eccezione del mese di dicembre in cui si osserva una risalita con valore superiore a quello medio nazionale (18% rispetto al 13%).
- **Gli eventi mortali sono rimasti invariati.**

Le professioni

- tra le professioni qualificate nei servizi sanitari e sociali il 99,6% sono operatori socio-sanitari;
- tra i tecnici della salute l'84,6% sono infermieri, il 5,7% sono fisioterapisti;
- tra le professioni qualificate nei servizi personali ed assimilati il 63,3% sono operatori socio assistenziali;
- tra il personale non qualificato nei servizi di istruzione e sanitari il 40,9% sono inservienti in case di riposo, il resto ausiliari (ospedalieri e sanitari).

L'attività economica

- la gestione Industria e servizi registra la stragrande maggioranza delle denunce (99,3%), residuali i casi per il conto dello Stato (Amministrazioni centrali dello Stato, Scuole e Università statali) e per l'Agricoltura;

- il 59,7% delle denunce codificate per settore di attività economica (Ateco) riguarda la "Sanità e assistenza sociale" (ospedali, case di cura e di riposo, istituti, cliniche e policlinici universitari, residenze per anziani e disabili), in particolare l'assistenza sociale residenziale (circa 3 casi su 4); le professionalità più colpite sono operatori socio-sanitari, infermieri, medici, ausiliari;
- il 28,9% delle denunce riguarda i "Servizi di alloggio e ristorazione" e quasi esclusivamente (96,6% dei casi) gli affittacamere per brevi soggiorni, case ed appartamenti per vacanze, bed and breakfast e residence;
- il 3,3% dei contagi riguarda le "Attività manifatturiere" in particolare in 9 casi su 10 il comparto della produzione di prodotti di elettronica, ottica e apparecchi elettromedicali;
- l'1,9% dei contagi coinvolge il personale del "Trasporto e magazzinaggio", in 3 casi su 4 i lavoratori dei servizi postali e delle attività di corriere.

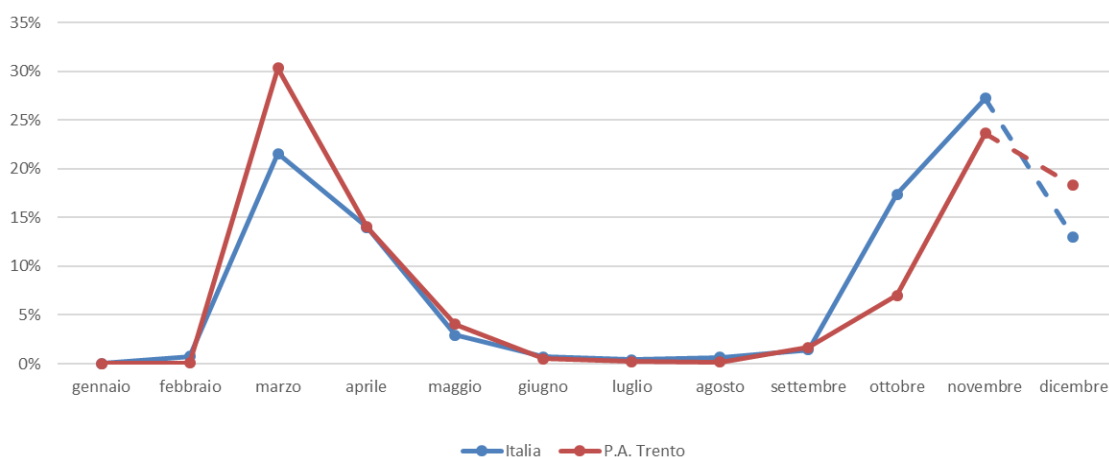
I decessi

- i due decessi professionali si registrano tra i lavoratori della gestione Industria e servizi.

PROVINCIA AUTONOMA DI TRENTO

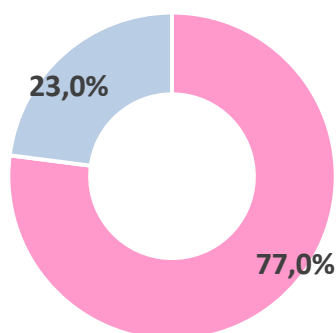
(Denunce in complesso: 2.452, periodo di accadimento gennaio – 31 dicembre 2020)

Mese evento



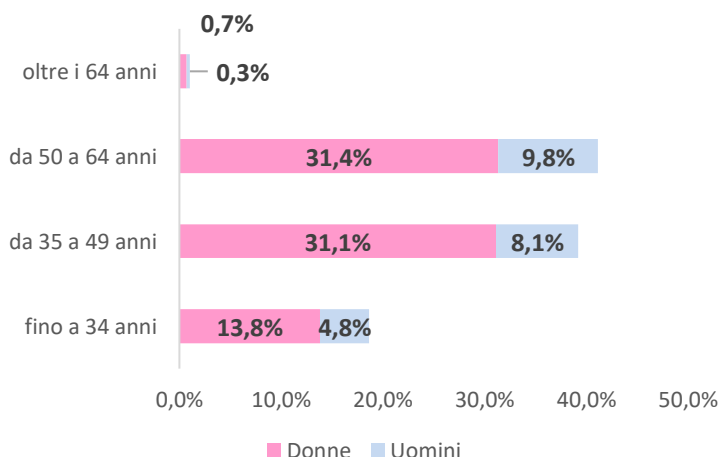
Nota: il valore di dicembre è da intendersi provvisorio e soggetto ad aumentare nelle prossime rilevazioni per effetto del consolidamento particolarmente influente sull'ultimo mese della serie.

Genere



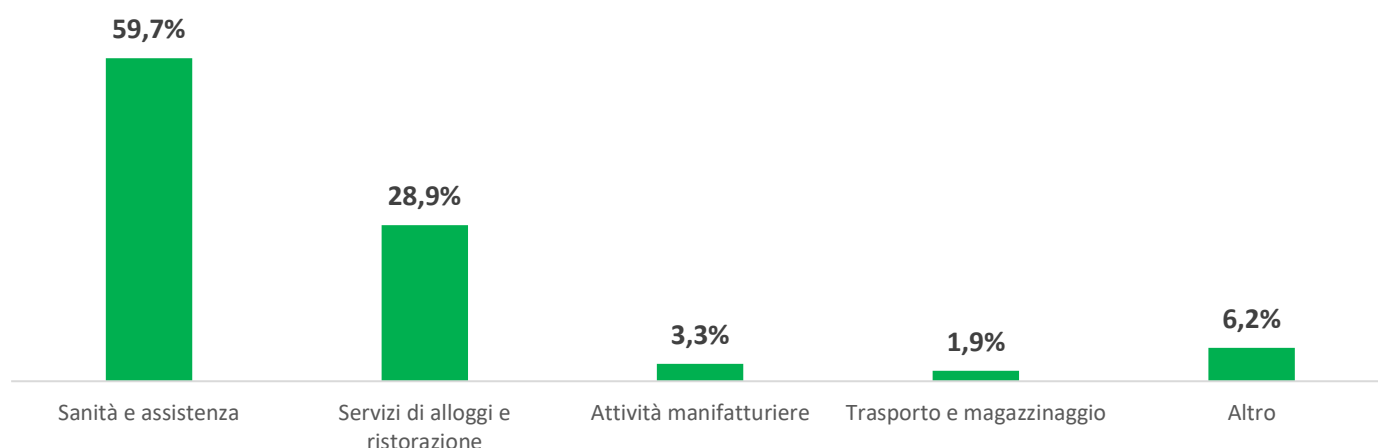
■ Donne ■ Uomini

Classe di età/Genere



■ Donne ■ Uomini

Industria e Servizi - principali settori Ateco (casi codificati)



Professioni (CP2011 casi codificati)

