

## REGIONE SARDEGNA

## Denunce di infortunio sul lavoro da Covid-19 pervenute all'Inail

(periodo di accadimento gennaio – 31 dicembre 2020)

	SARDEGNA	ITALIA	% SARDEGNA
Denunce di infortunio sul lavoro da Covid-19	2.007	131.090	1,5%
di cui con esito mortale	1	423	0,2%

Genere	CAGLIARI	NUORO	ORISTANO	SASSARI	SUD SARDEGNA	SARDEGNA	%
Donne	352	182	99	576	127	1.336	66,6%
Uomini	190	80	46	304	51	671	33,4%
Classe di età							
da 18 a 34 anni	92	43	24	190	36	385	19,2%
da 35 a 49 anni	187	102	51	347	66	753	37,6%
da 50 a 64 anni	252	115	68	330	75	840	41,8%
oltre i 64 anni	11	2	2	13	1	29	1,4%
<b>Totale</b>	<b>542</b>	<b>262</b>	<b>145</b>	<b>880</b>	<b>178</b>	<b>2.007</b>	<b>100,0%</b>
Incidenza sul totale	27,0%	13,1%	7,2%	43,8%	8,9%	100,0%	
Variazione % rispetto rilevazione mese precedente	61,8%	34,4%	145,8%	13,4%	104,6%	38,2%	

di cui con esito mortale	-	-	-	1	-	1	
--------------------------	---	---	---	---	---	---	--

Nota: i dati al 31 dicembre 2020 aggiornano, integrano e in alcuni casi rettificano i dati elaborati precedentemente. La rilevazione delle denunce di infortunio da Covid-19 è per mese e luogo di accadimento degli infortuni. L'analisi delle denunce di infortunio con esito mortale da Covid-19 è per mese di decesso dell'infortunato e luogo del contagio.

- **Rispetto alla data di rilevazione del 30 novembre** le denunce di infortunio sul lavoro da Covid-19 sono aumentate di 555 casi (+38,2%), 355 dei quali avvenuti a dicembre, 159 a novembre e i restanti riconducibili ai mesi precedenti. L'aumento ha riguardato tutte le province ma più intensamente in termini relativi quella di Oristano (+145,8%) e Sud Sardegna (+104,6%).
- **L'analisi nella regione per mese dell'evento** individua novembre come il mese più critico per le denunce, concentrando quasi un terzo (28,4%) dei 2.007 casi pervenuti dall'inizio dell'epidemia, seguito da ottobre e dicembre. L'andamento regionale dei contagi denunciati è analogo a quello nazionale ma ne differisce per intensità: inferiore alla media italiana in occasione della prima ondata, superiore nella seconda.
- **Gli eventi mortali non si sono incrementati.**

**Le professioni**

- tra i tecnici della salute l'86% sono infermieri;
- tra le professioni qualificate nei servizi sanitari e sociali il 100% sono operatori socio sanitari;
- tra il personale non qualificato nei servizi di istruzione e sanitari il 70% sono ausiliari ospedalieri;
- tra gli addetti alla ristorazione, il 52% sono camerieri, il 29% cuochi e l'18% baristi;
- tra gli impiegati addetti alla segreteria e agli affari generali, l'83% è impiegato nelle attività amministrative.

**L'attività economica**

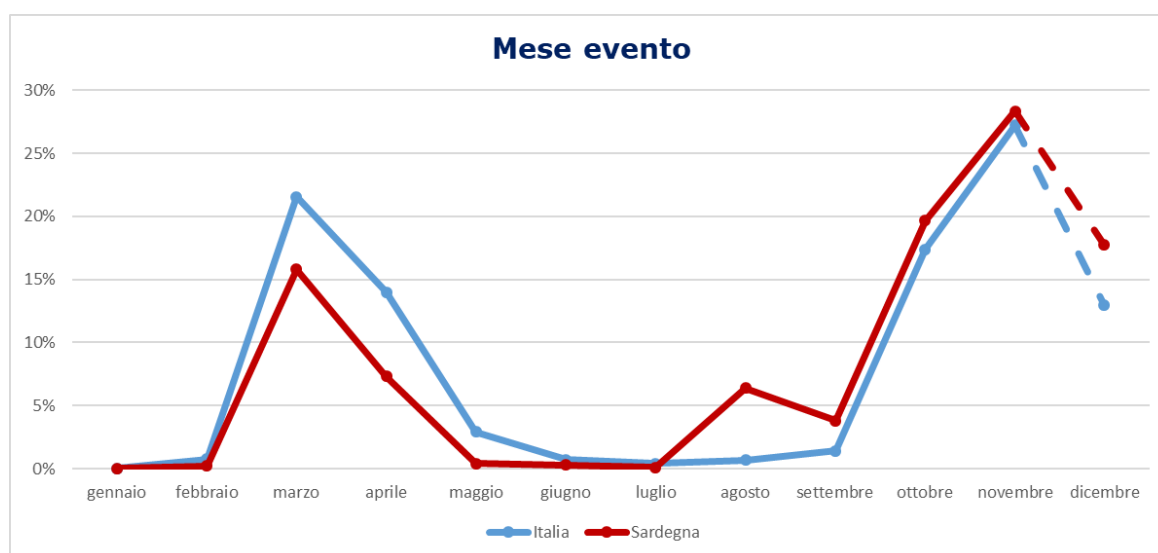
- la gestione Industria e servizi registra il 96,3% delle denunce, la gestione per conto dello Stato il 2,5%, Agricoltura lo 0,9% e la Navigazione lo 0,3%;
- l'80,3% delle denunce codificate per settore di attività economica (Ateco) interessa il settore "Sanità e assistenza sociale" (ospedali, case di cura e di riposo, istituti, cliniche e policlinici

universitari, residenze per anziani e disabili); le professionalità più colpite sono infermieri, operatori socio-sanitari, ausiliari ospedalieri e inservienti;

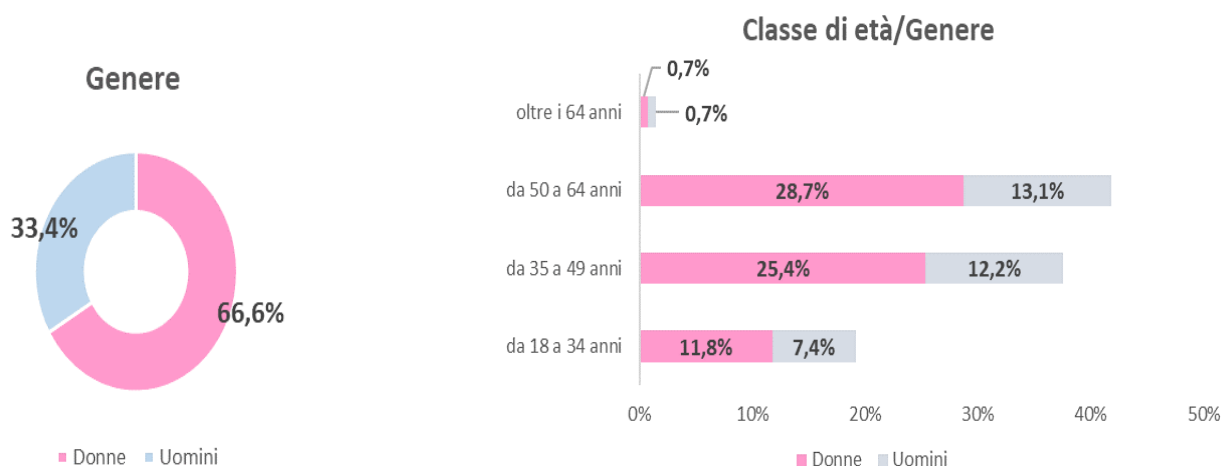
- il settore "Noleggio e servizi alle imprese" registra il 6,7% delle denunce codificate: gli addetti ai call center e alle pulizie di locali tra i più colpiti;
- il settore di alloggio e ristorazione è presente con il 3,6% dei casi codificati, con prevalenza di addetti alla ristorazione, addetti alle vendite e di pulizia in alberghi e ristoranti;
- nel settore del Commercio, presente con il 2,0% delle denunce, colpiti principalmente i tecnici delle telecomunicazioni;
- l'"amministrazione pubblica" con l'1,1% delle denunce, la metà delle quali riguardano i vigili urbani;

### REGIONE SARDEGNA

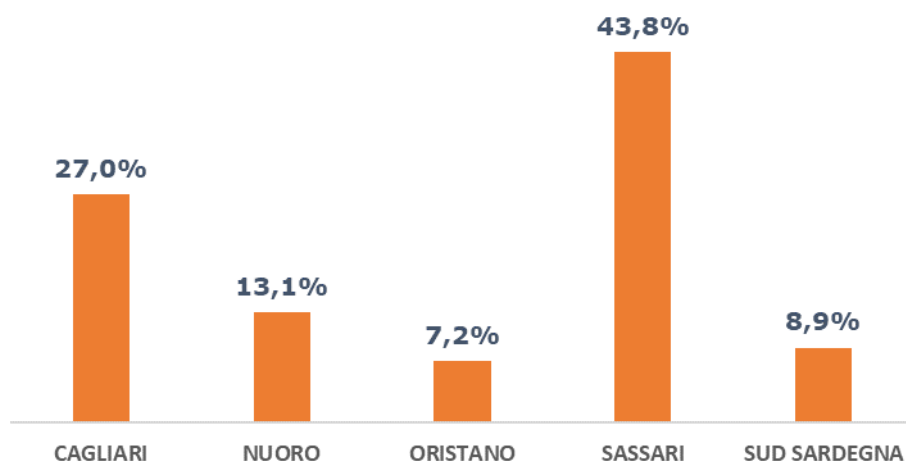
*(Denunce in complesso: 2.007, periodo di accadimento gennaio – 31 dicembre 2020)*



*Nota: il valore di dicembre è da intendersi provvisorio e soggetto ad aumentare nelle prossime rilevazioni per effetto del consolidamento particolarmente influente sull'ultimo mese della serie*



### Provincia dell'evento



### Industria e Servizi - principali settori Ateco (casi codificati)



### Professioni (CP2011 casi codificati)

