

REGIONE TOSCANA
Denunce di infortunio sul lavoro da Covid-19 pervenute all'Inail

(periodo di accadimento gennaio – 31 dicembre 2020)

	TOSCANA		ITALIA		% TOSCANA	
Denunce di infortunio sul lavoro da Covid-19	7.177		131.090		5,5%	
di cui con esito mortale	14		423		3,3%	

Genere	AREZZO	FIRENZE	GROSSETO	LIVORNO	LUCCA	MASSA-CARRARA	PISA	PISTOIA	PRATO	SIENA	TOSCANA	%
Donne	306	1.828	149	367	498	459	580	418	537	134	5.276	73,5%
Uomini	97	710	63	139	187	137	237	103	174	54	1.901	26,5%
Classe di età												
fino a 34 anni	69	555	28	85	162	83	148	82	128	36	1.376	19,2%
da 35 a 49 anni	153	953	60	161	228	227	310	176	293	66	2.627	36,6%
da 50 a 64 anni	170	979	120	247	284	274	348	254	278	82	3.036	42,3%
oltre i 64 anni	11	51	4	13	11	12	11	9	12	4	138	1,9%
Totale	403	2.538	212	506	685	596	817	521	711	188	7.177	100,0%
Incidenza sul totale	5,6%	35,4%	3,0%	7,0%	9,5%	8,3%	11,4%	7,3%	9,9%	2,6%	100,0%	
Variazione % rispetto rilevazione mese precedente	14,5%	14,8%	34,2%	28,1%	29,0%	22,1%	49,6%	7,4%	11,8%	46,9%	21,0%	
di cui con esito mortale	-	5	-	2	-	2	2	-	3	-	14	

Nota: i dati al 31 dicembre 2020 aggiornano, integrano e in alcuni casi rettificano i dati elaborati precedentemente. La rilevazione delle denunce di infortunio da Covid-19 è per mese e luogo di accadimento degli infortuni. L'analisi delle denunce di infortunio con esito mortale da Covid-19 è per mese di decesso dell'infortunato e luogo del contagio.

- **Rispetto alla data di rilevazione del 30 novembre** le denunce di infortunio sul lavoro da Covid-19 sono aumentate di 1.247 casi (+21,0%), di cui 673 avvenuti nel mese di dicembre, 433 a novembre, i restanti riconducibili ai mesi precedenti. L'aumento ha riguardato tutte le province pur spiccando per intensità del fenomeno, in termini assoluti Firenze e Pisa, mentre in termini relativi nuovamente Pisa e Siena.
- **L'analisi nella regione per mese dell'evento** mostra un andamento dei contagi professionali con incidenze più elevate tra aprile e ottobre rispetto al dato medio nazionale. I picchi regionali si osservano nei mesi di aprile (con il 22% delle 7.177 denunce) in corrispondenza del periodo di lockdown e di novembre (26%) per la "seconda ondata". Il 57% degli infortuni da Covid-19 sono avvenuti nell'ultimo trimestre del 2020, in linea col dato medio nazionale (57,6%).
- **Gli eventi mortali sono aumentati di 4 casi** (di cui due sono di dicembre).

Le professioni

- tra i tecnici della salute l'82,5% sono infermieri, il 4,5% assistenti sanitari;
- tra le professioni qualificate nei servizi sanitari e sociali il 99,8% sono operatori socio-sanitari;
- tra le professioni qualificate nei servizi personali ed assimilati l'80,5% sono operatori socioassistenziali;
- tra il personale non qualificato nei servizi di istruzione e sanitari il 47,8% sono ausiliari ospedalieri, il 28,2% sono inservienti addetti al trasporto di ammalati e il 13,9% sono ausiliari sanitari e portantini.

L'attività economica

- la gestione Industria e servizi registra il 97,9% delle denunce, segue la gestione per conto dello Stato (Amministrazioni centrali dello Stato, Scuole e Università statali, con l'1,8% dei casi), residuali i contagi nella Navigazione e in Agricoltura;
- il 70,0% delle denunce codificate per attività economica (Ateco) riguarda il settore "Sanità e assistenza sociale", il 48% dei casi sono concentrati nell'assistenza sanitaria;

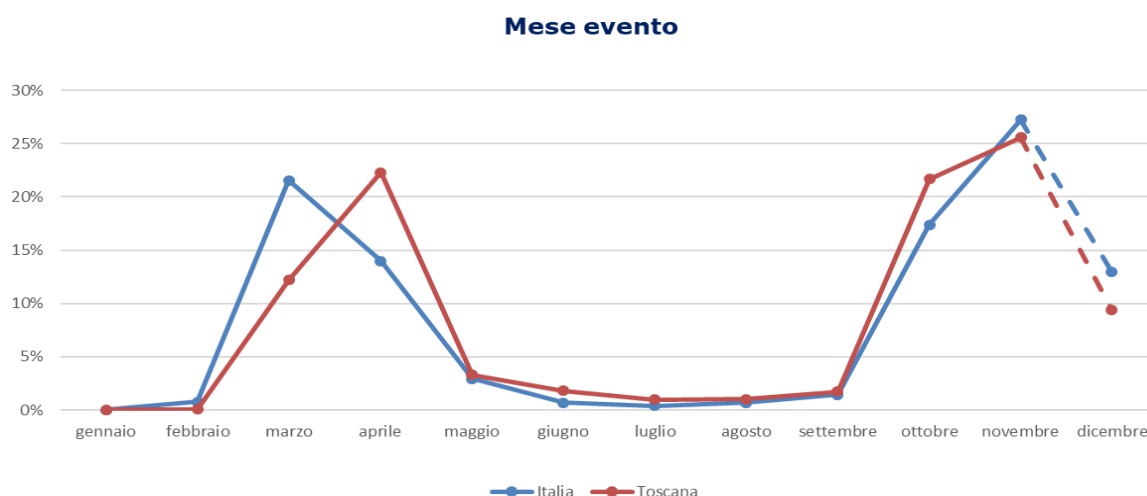
- il "Noleggio e servizi alle imprese" registra il 5,6% delle denunce codificate, nello specifico il 47,3% dei casi provengono dall'attività di "Ricerca, selezione, fornitura di personale" con lavoratori interinali "prestati" a svariate attività e professionalità (comprese quelle di natura sanitaria e di pulizia); il 40,3% dall'attività di "Servizi per edifici e paesaggio", con gli addetti alle pulizie tra i più colpiti;
- le "Attività manifatturiere" contano il 3,8% dei contagi, in particolare, nel 64,6% dei casi interessano i lavoratori delle attività della stampa;
- il settore "Altre attività di servizi", incide per il 3,7% delle denunce, distribuite tra "Attività di organizzazioni associative" (65,3%) e "Altre attività di servizi per la persona" (34,7%);
- il "Trasporto e magazzinaggio" registra il 3,0% delle denunce, oltre tre casi su quattro interessano i servizi postali e le attività di corriere.

I decessi

- i decessi hanno riguardato prevalentemente i lavoratori del "Commercio", della "Sanità e assistenza sociale", dei "Trasporti e magazzinaggio" e delle "Attività manifatturiere".

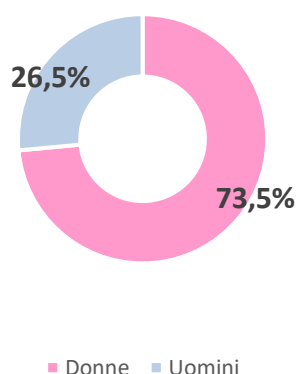
REGIONE TOSCANA

(Denunce in complesso: 7.177, periodo di accadimento gennaio – 31 dicembre 2020)

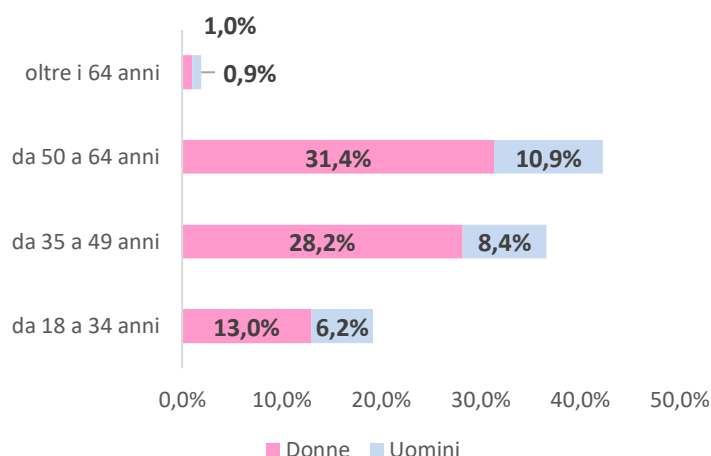


Nota: il valore di dicembre è da intendersi provvisorio e soggetto ad aumentare nelle prossime rilevazioni per effetto del consolidamento particolarmente influente sull'ultimo mese della serie.

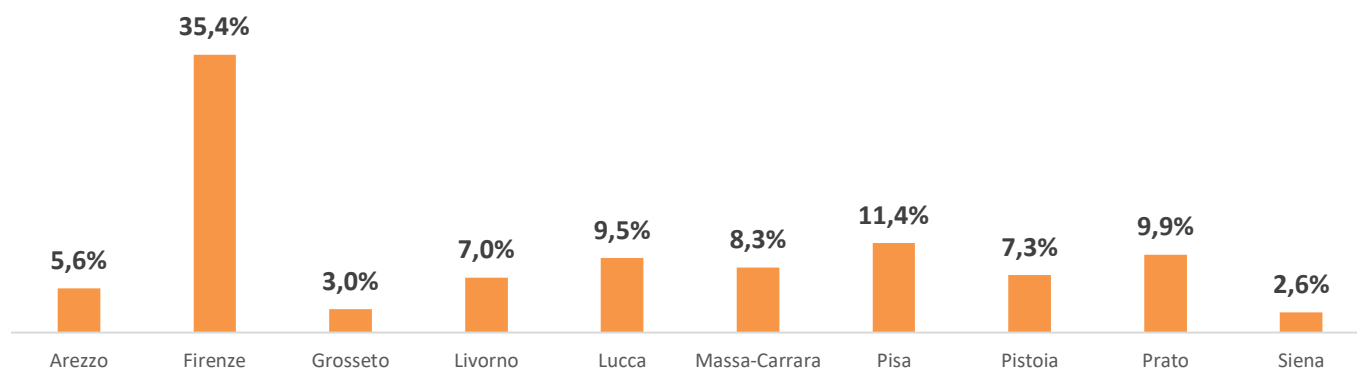
Genere



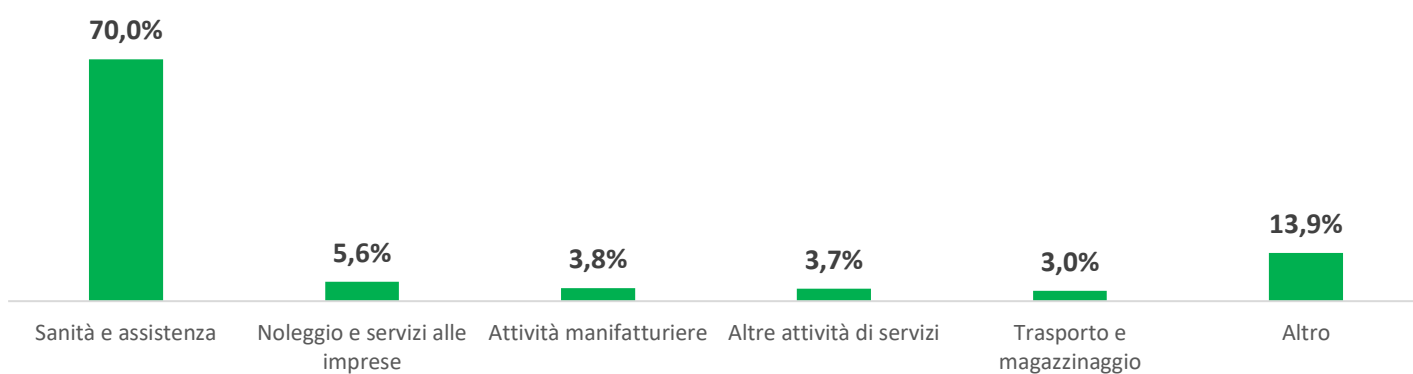
Classe di età/Genere



Provincia dell'evento



Industria e Servizi - principali settori Ateco (casi codificati)



Professioni (CP2011 casi codificati)

