



Dati aggiornati sull'andamento delle vaccinazioni anti Covid-19 in IT

Dal 31 dicembre 2020 è attiva una dashboard dove sono raccolti i dati e le statistiche relativi alla somministrazione dei vaccini su tutto il territorio nazionale:


[Report vaccini anti Covid-19](#)




Presidenza del
Consiglio dei Ministri



Commissario
Straordinario Covid-19



Ministero
della Salute



Report Vaccini Anti COVID-19

Dati aggiornati al: 31/12/2020 17:11:41

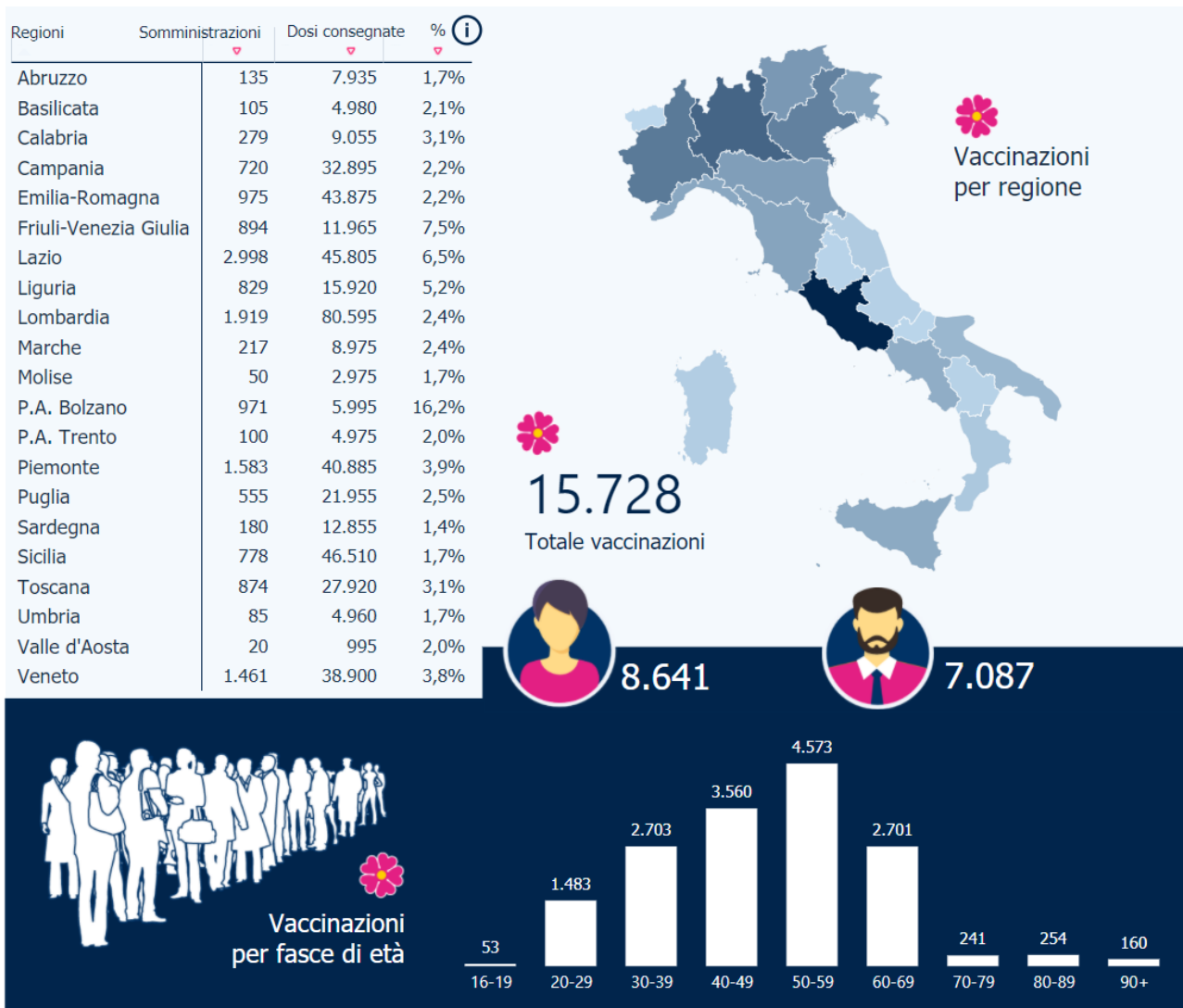


Il 27 dicembre sono state consegnate 9.750 dosi di vaccino, interamente somministrate.

Il 30 dicembre sono state consegnate 359.775 dosi di vaccino ed il 31 dicembre 110.175 dosi di vaccino.

LE SOMMINISTRAZIONI DELLE 470.950 DOSI DI VACCINO SU TUTTO IL TERRITORIO SONO INIZIATE IL 31 DICEMBRE







Vaccinazioni per categoria

Totale
vaccinazioni

15.728



Vaccinazioni per
categoria

1 - Operatori Sanitari e Sociosanitari



14.221

2 - Personale non Sanitario

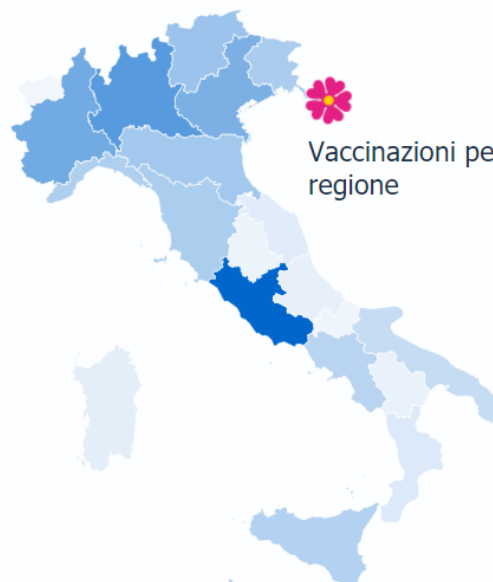


835

3 - Ospiti Strutture Residenziali



672



Presidenza del
Consiglio dei Ministri



Commissario
Straordinario Covid-19



Ministero
della Salute