

REGIONE VENETO

Denunce di infortunio sul lavoro da Covid-19 pervenute all'Inail

(periodo di accadimento gennaio – 31 ottobre 2020)

| | VENETO | ITALIA | % VENETO |
|---|--------------|---------------|-------------|
| Denunce di infortunio sul lavoro da Covid-19 | 5.443 | 66.781 | 8,2% |
| di cui con esito mortale | 10 | 332 | 3,0% |

| Genere | BELLUNO | PADOVA | ROVIGO | TREVISO | VENEZIA | VERONA | VICENZA | VENETO | % |
|-----------------------------|-------------|--------------|-------------|--------------|--------------|--------------|--------------|---------------|---------------|
| Donne | 298 | 610 | 85 | 664 | 554 | 1.071 | 586 | 3.868 | 71,1% |
| Uomini | 74 | 277 | 44 | 380 | 227 | 407 | 166 | 1.575 | 28,9% |
| Classe di età | | | | | | | | | |
| da 18 a 34 anni | 87 | 210 | 25 | 217 | 169 | 309 | 150 | 1.167 | 21,4% |
| da 35 a 49 anni | 119 | 314 | 50 | 361 | 268 | 503 | 269 | 1.884 | 34,6% |
| da 50 a 64 anni | 160 | 354 | 53 | 447 | 332 | 649 | 328 | 2.323 | 42,7% |
| oltre i 64 anni | 6 | 9 | 1 | 19 | 12 | 17 | 5 | 69 | 1,3% |
| Totale | 372 | 887 | 129 | 1.044 | 781 | 1.478 | 752 | 5.443 | 100,0% |
| Incidenza sul totale | 6,8% | 16,3% | 2,4% | 19,2% | 14,3% | 27,2% | 13,8% | 100,0% | |

| | | | | | | | | | |
|---------------------------------|---|---|---|---|---|---|---|----|--|
| di cui con esito mortale | - | - | 1 | 4 | 4 | 1 | - | 10 | |
|---------------------------------|---|---|---|---|---|---|---|----|--|

Nota: i dati al 31 ottobre 2020 aggiornano, integrano e in alcuni casi rettificano i dati elaborati precedentemente

Rispetto alla data di rilevazione del 30 settembre le denunce di infortunio sul lavoro da Covid-19 sono aumentate di 835 casi (dei quali 716 avvenuti a ottobre, i restanti riconducibili a mesi precedenti); i decessi non si sono incrementati. Il rilevante aumento ha riguardato tutte le province, ma più intensamente in termini relativi quelle di Belluno e Venezia.

Le professioni:

- tra i tecnici della salute l'86,2% sono infermieri;
- tra le professioni qualificate nei servizi sanitari e sociali tutte le denunce sono afferenti a operatori socio sanitari;
- tra le professioni qualificate nei servizi personali ed assimilati il 88,6% sono operatori socioassistenziali;
- tra gli impiegati addetti alla segreteria e agli affari generali troviamo coadiutori, assistenti e impiegati amministrativi e di segreteria.

L'attività economica:

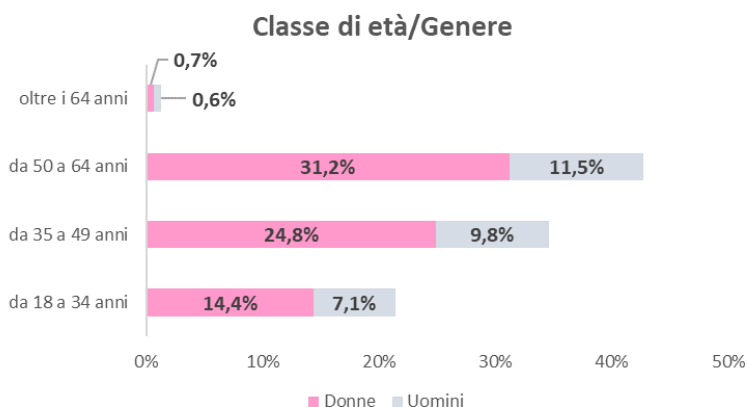
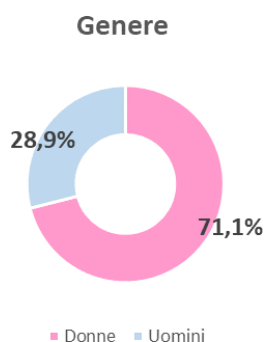
- la gestione Industria e servizi registra il 97,7% delle denunce, seguita dalla gestione per conto dello Stato (2,1%) e Agricoltura (0,2%);
- il 78,0% delle denunce codificate per attività economica (Ateco) riguarda il settore "Sanità e assistenza sociale" tra cui gli ospedali, le case di cura e di riposo incidono per tre quarti dei casi;
- il settore manifatturiero incide per il 4,4% delle denunce, in particolare nell'industria alimentare con una cospicua presenza di operai specializzati nelle lavorazioni di macellazione;
- il settore "Altre attività dei servizi" registra il 2,8% delle denunce, con prevalenza di personale qualificato nei servizi sanitari e sociali e tecnici della salute.
- il settore "Attività dei servizi di alloggio e di ristorazione" registra il 2,0%; tra le professioni tipiche del settore rientrano camerieri e cuochi.

I decessi:

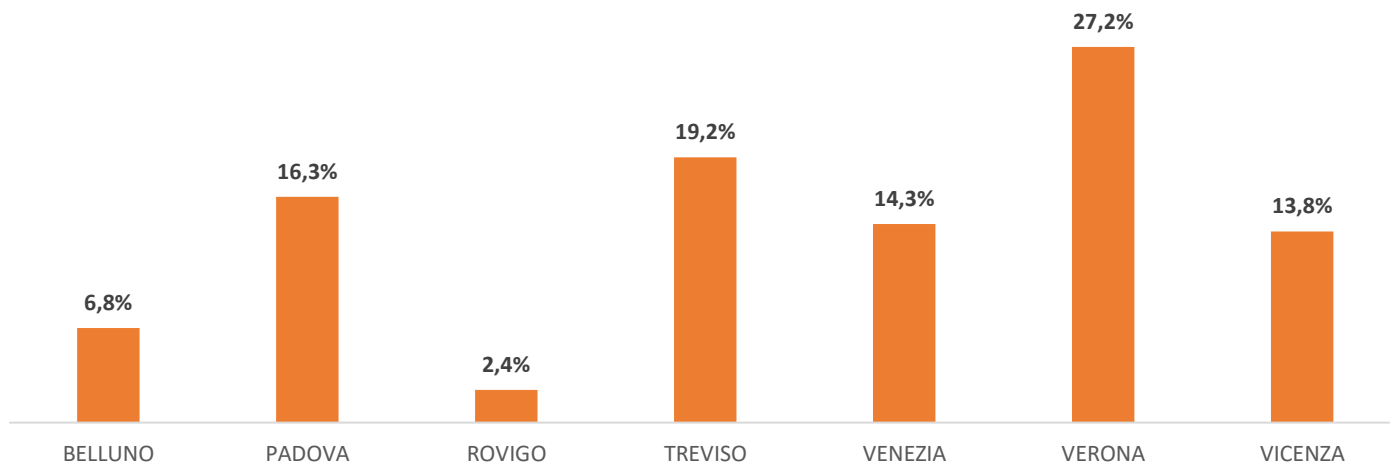
- i decessi, rimasti invariati rispetto alla rilevazione del mese precedente, riguardano il personale sanitario, conduttori di veicoli, impiegati e operai.

REGIONE VENETO

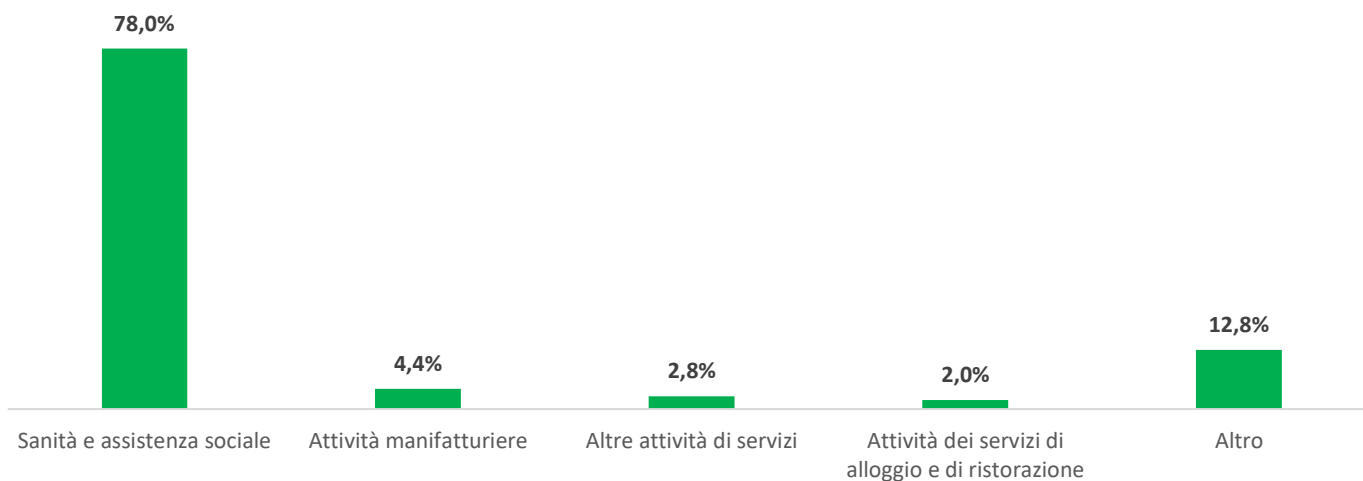
(Denunce in complesso: 5.443, periodo di accadimento gennaio – 31 ottobre 2020)



Province



Industria e servizi - principali settori Ateco (casi codificati)



Professioni (CP2011 casi codificati)

