

REGIONE SICILIA
Denunce di infortunio sul lavoro da Covid-19 pervenute all'Inail
(periodo di accadimento gennaio – 31 ottobre 2020)

	SICILIA	ITALIA	% SICILIA
Denunce di infortunio sul lavoro da Covid-19	1.218	66.781	1,8%
<i>di cui con esito mortale</i>	6	332	1,8%

Genere	AGRIGENTO	CALTANISSETTA	CATANIA	ENNA	MESSINA	PALERMO	RAGUSA	SIRACUSA	TRAPANI	SICILIA	%
Donne	12	17	133	89	80	119	31	76	10	567	46,6%
Uomini	32	19	150	69	82	188	32	50	29	651	53,4%
Classe di età											
da 18 a 34 anni	6	6	24	7	22	46	10	12	4	137	11,2%
da 35 a 49 anni	7	5	96	47	72	104	22	47	16	416	34,2%
da 50 a 64 anni	29	22	156	100	64	140	26	60	19	616	50,6%
oltre i 64 anni	2	3	7	4	4	17	5	7		49	4,0%
Totale	44	36	283	158	162	307	63	126	39	1.218	100,0%
incidenza sul totale	3,6%	3,0%	23,2%	13,0%	13,3%	25,2%	5,2%	10,3%	3,2%	100,0%	

di cui con esito mortale	-	1	2	-	-	-	-	3	-	6	
---------------------------------	---	---	---	---	---	---	---	---	---	---	--

Nota: i dati al 31 ottobre 2020 aggiornano, integrano e in alcuni casi rettificano i dati elaborati precedentemente.

Rispetto alla data di rilevazione del 30 settembre le denunce di infortunio sul lavoro da Covid-19 sono aumentate di 543 casi (503 avvenuti a ottobre, i restanti riconducibili a mesi precedenti) di cui nessuno per evento mortale. Già dalla scorsa rilevazione in Sicilia le denunce maschili superano quelle femminili. Il rilevante aumento ha riguardato tutte le province ma più intensamente, sia in termini assoluti che relativi, quelle di Palermo, Catania e Ragusa.

Le professioni:

- tra i tecnici della salute l'85,1% sono infermieri e il 2,4% fisioterapisti;
- tra i medici quasi il 50% sono medici generici, internisti, cardiologi e infettivologi;
- tra il personale non qualificato nei servizi di istruzione e sanitari, prevalentemente ausiliari ospedalieri;
- tra le professioni qualificate nei servizi sanitari e sociali, tutti operatori socio sanitari;
- tra gli impiegati, prevalentemente amministrativi;
- tra i conduttori di veicoli, i conducenti di ambulanze;
- tra le professioni qualificate nei servizi personali, operatori socioassistenziali.

L'attività economica:

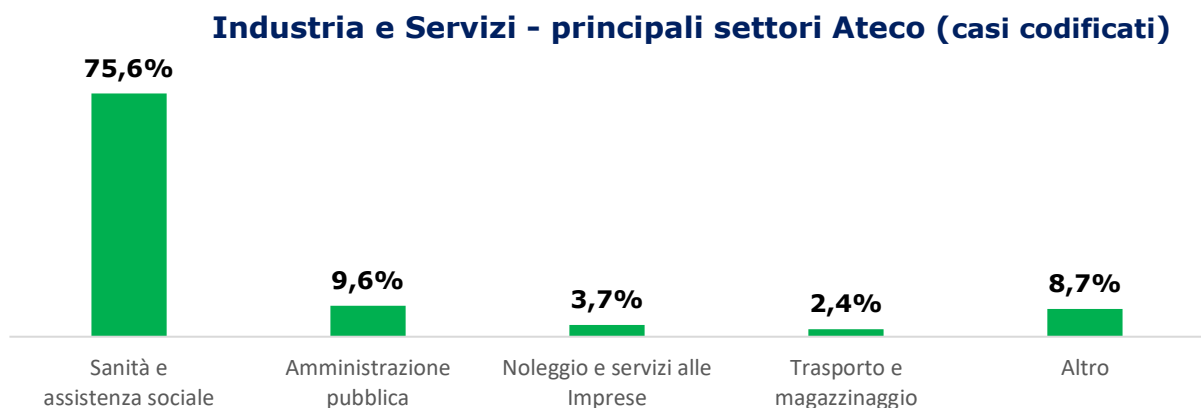
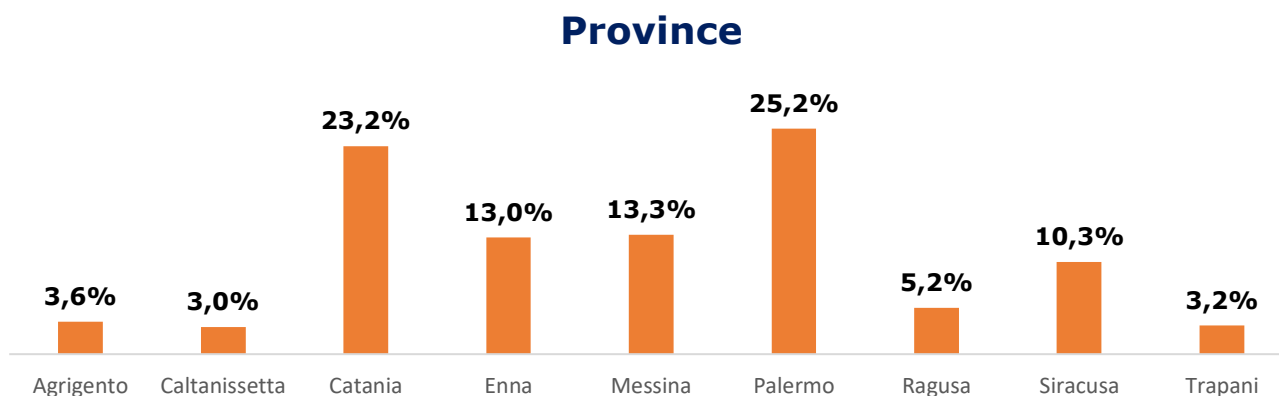
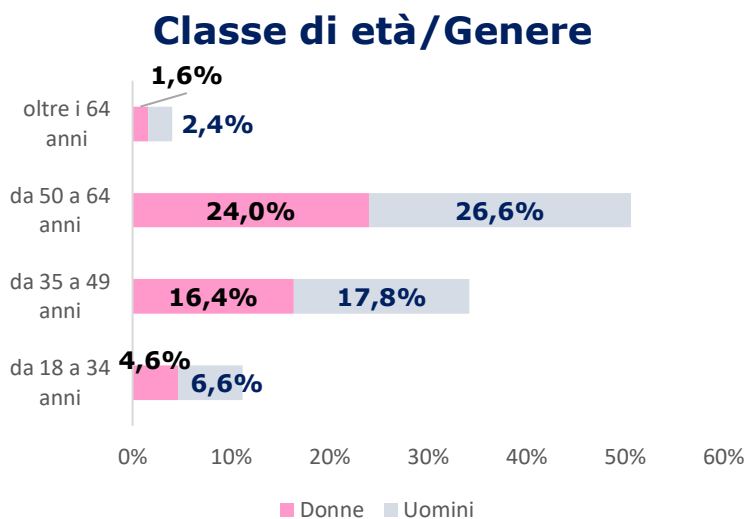
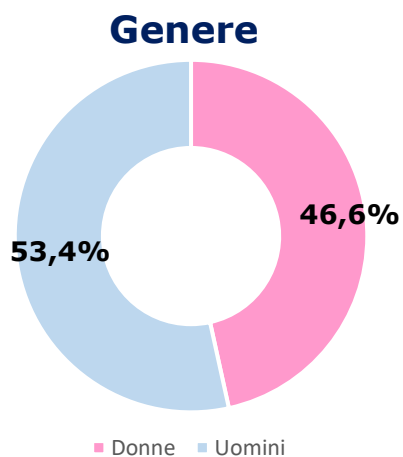
- la gestione Industria e servizi registra il 95,1% delle denunce, seguono la gestione per Conto dello Stato (3,1%) e la Navigazione (1,8%);
- l'85,2% delle denunce codificate per settore di attività economica (Ateco) riguarda gli ospedali, le case di cura e di riposo dei settori "Sanità e assistenza sociale" (75,6% del totale denunce) e gli organi preposti alla sanità, come le Asl, dell'"Amministrazione pubblica" (9,6%); le professionalità più colpite sono infermieri, medici, operatori socio-sanitari e ausiliari ospedalieri;
- il settore "Noleggio e servizi alle imprese" registra il 3,7% delle denunce codificate, con lavoratori impegnati in svariate attività e professionalità (comprese quelle di natura sanitaria, di pulizia e vigilanza);
- nel settore "Trasporto e magazzinaggio" (2,4% delle denunce) prevalgono i "servizi postali e di corriere".

I decessi:

- la metà dei deceduti svolgeva funzioni impiegate.

REGIONE SICILIA

(Denunce in complesso: 1.218, periodo di accadimento gennaio – 31 ottobre 2020)



Professioni (CP2011 casi codificati)

