

REGIONE LIGURIA

Denunce di infortunio sul lavoro da Covid-19 pervenute all'Inail

(periodo di accadimento gennaio – 31 ottobre 2020)

	LIGURIA	ITALIA	% LIGURIA
Denunce di infortunio sul lavoro da Covid-19	3.246	66.781	4,9%
<i>di cui con esito mortale</i>	17	332	5,1%

Genere	GENOVA	IMPERIA	LA SPEZIA	SAVONA	LIGURIA	%
Donne	1.369	346	147	369	2.231	68,7%
Uomini	622	156	80	157	1.015	31,3%
Classe di età						
da 18 a 34 anni	376	73	27	90	566	17,4%
da 35 a 49 anni	679	179	59	199	1.116	34,4%
da 50 a 64 anni	888	237	138	230	1.493	46,0%
oltre i 64 anni	48	13	3	7	71	2,2%
Totale	1.991	502	227	526	3.246	100,0%
incidenza sul totale	61,3%	15,5%	7,0%	16,2%	100,0%	

di cui con esito mortale	13	1	2	1	17
---------------------------------	-----------	----------	----------	----------	-----------

Nota: i dati al 31 ottobre 2020 aggiornano, integrano e in alcuni casi rettificano i dati elaborati precedentemente.

Rispetto alla data di rilevazione del 30 settembre le denunce di infortunio sul lavoro da Covid-19 sono aumentate di 823 casi (790 avvenuti a ottobre, i restanti riconducibili a mesi precedenti); gli eventi mortali sono rimasti invariati. Il rilevante aumento ha riguardato tutte le province pur spiccando per intensità del fenomeno, sia in termini assoluti che relativi, quelle di Genova e Savona.

Le professioni:

- tra i tecnici della salute l'84,3% sono infermieri;
- tra le professioni qualificate nei servizi sanitari e sociali il 99,8% sono operatori socio-sanitari;
- tra le professioni qualificate nei servizi personali ed assimilati il 54,9% sono assistenti ed accompagnatori per disabili in istituzioni, il 27,5% operatori socio assistenziali;
- tra gli impiegati addetti alla segreteria e agli affari generali sono tutti impiegati/assistenti con ruoli amministrativi e di segreteria.

L'attività economica:

- la gestione Industria e servizi registra il 97,5% delle denunce, seguono la Navigazione (1,6%) e la gestione per conto dello Stato (0,9%);
- l'83,5% delle denunce codificate per settore di attività economica (Ateco) riguarda gli ospedali, le case di cura e di riposo del settore "Sanità e assistenza sociale" (71,0% delle denunce) e gli organi preposti alla sanità, come le Asl, dell'"Amministrazione pubblica" (12,5%); le professionalità più colpite sono infermieri, medici, operatori socio sanitari e ausiliari ospedalieri;
- nel settore del "Commercio", presente con il 3,4% delle denunce, prevalgono le professioni legate alle vendite al dettaglio, in particolare i più colpiti sono i commessi e i farmacisti dipendenti.
- il settore del "Noleggio e servizi alle imprese" registra il 3,3% delle denunce codificate: gli addetti alle pulizie e alla disinfezione sono tra i lavoratori più colpiti.

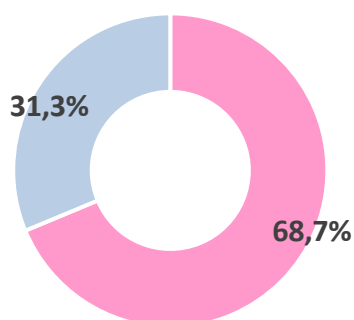
I decessi:

- 1/3 dei decessi coinvolge il personale sanitario (medici, infermieri, operatori-sanitari, ausiliari);
- il settore di attività economica (Ateco) più colpito è la "Sanità e assistenza sociale" (40% dei decessi codificati), seguono le "Costruzioni" (poco meno del 30%).

REGIONE LIGURIA

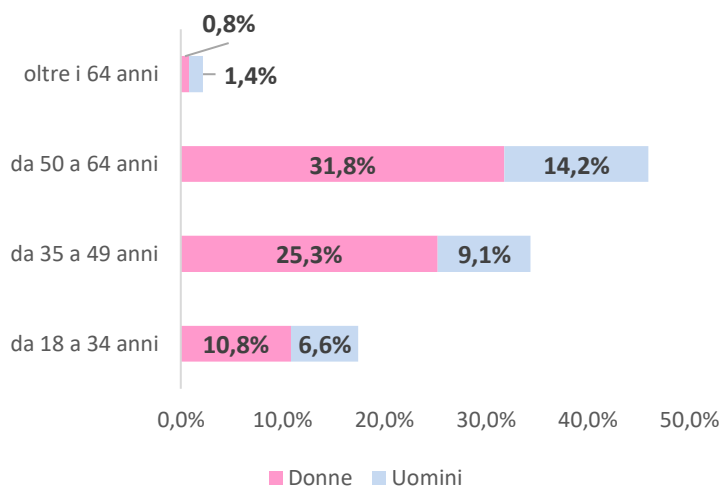
(Denunce in complesso: 3.246, periodo di accadimento gennaio – 31 ottobre 2020)

Genere



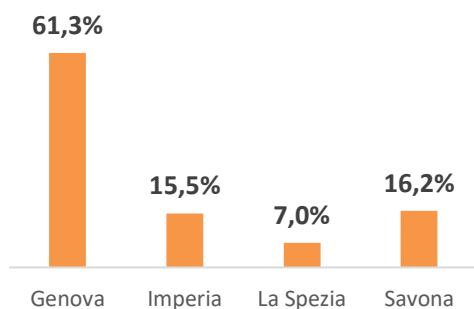
■ Donne ■ Uomini

Classe di età/Genere

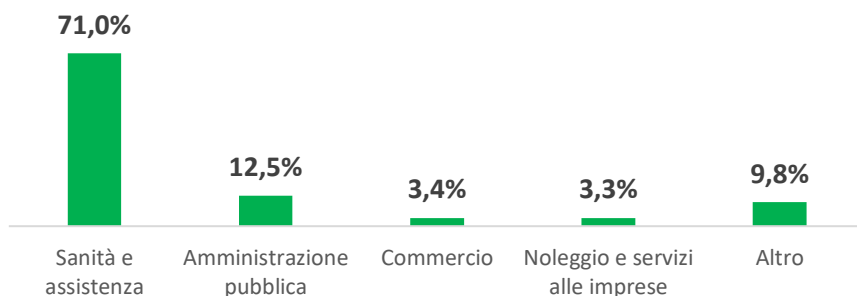


■ Donne ■ Uomini

Province



Industria e Servizi - principali settori Ateco (casi codificati)



Professioni (CP2011 casi codificati)

