

## REGIONE FRIULI VENEZIA GIULIA

## Denunce di infortunio sul lavoro da Covid-19 pervenute all'Inail

*(periodo di accadimento gennaio – 31 ottobre 2020)*

	FRIULI V. G.	ITALIA	% FRIULI V. G.
<b>Denunce di infortunio sul lavoro da Covid-19</b>	<b>1.012</b>	<b>66.781</b>	<b>1,5%</b>
<i>di cui con esito mortale</i>	<b>1</b>	<b>332</b>	<b>0,3%</b>

Genere	GORIZIA	PORDENONE	TRIESTE	UDINE	FRIULI V. G.	%
Donne	37	93	361	237	728	71,9%
Uomini	16	41	143	84	284	28,1%
<b>Classe di età</b>						
da 18 a 34 anni	10	24	118	80	232	22,9%
da 35 a 49 anni	18	47	175	112	352	34,8%
da 50 a 64 anni	24	60	202	123	409	40,4%
oltre i 64 anni	1	3	9	6	19	1,9%
<b>Totale</b>	<b>53</b>	<b>134</b>	<b>504</b>	<b>321</b>	<b>1.012</b>	<b>100,0%</b>
<b>incidenza sul totale</b>	<b>5,2%</b>	<b>13,2%</b>	<b>49,8%</b>	<b>31,8%</b>	<b>100,0%</b>	

<b>di cui con esito mortale</b>	-	<b>1</b>	-	-	<b>1</b>	
---------------------------------	---	----------	---	---	----------	--

Nota: i dati al 31 ottobre 2020 aggiornano, integrano e in alcuni casi rettificano i dati elaborati precedentemente.

Rispetto alla data di rilevazione del 30 settembre le denunce di infortunio sul lavoro da Covid-19 sono aumentate di 143 casi (129 avvenuti a ottobre, i restanti riconducibili a mesi precedenti) di cui nessuno per evento mortale. Il rilevante incremento dei casi ha interessato tutte le province.

**Le professioni:**

- tra i tecnici della salute l'81,0% sono infermieri; il 4,5% fisioterapisti
- tra le professioni qualificate nei servizi sanitari, tutti operatori socio sanitari;
- tra le professioni qualificate nei servizi personali ed assimilati il 66,3% sono operatori socio assistenziali, il 12,6% assistenti socio sanitari con funzioni di sostegno;
- tra i medici oltre il 50% è composta da medici internisti, generici e geriatri.
- tra il personale non qualificato nei servizi di pulizia di uffici, alberghi, navi, ristoranti, aree pubbliche e veicoli, prevalgono gli addetti alle pulizie negli ospedali e nelle camere.

**L'attività economica:**

- la gestione Industria e servizi registra il 98,5% delle denunce, seguono la gestione per Conto dello Stato (1,0%), l'Agricoltura (0,4%) e la Navigazione (0,1%);
- il 76,0% delle denunce codificate per attività economica (Ateco) riguarda il settore della "Sanità e assistenza sociale" (72,0% delle denunce) e gli organi preposti alla sanità, come le Asl, dell'"Amministrazione pubblica" (4,0%); le professionalità più colpite sono infermieri, medici, operatori socio sanitari e operatori socio assistenziali;
- il settore "Attività dei servizi di alloggio e ristorazione" registra il 7,2% delle denunce codificate: tra i colpiti prevalgono gli addetti dell'alloggio rispetto a quelli della ristorazione;
- il settore "Noleggio e servizi alle imprese" registra il 6,8% delle denunce codificate, tra i più colpiti gli addetti alle pulizie.

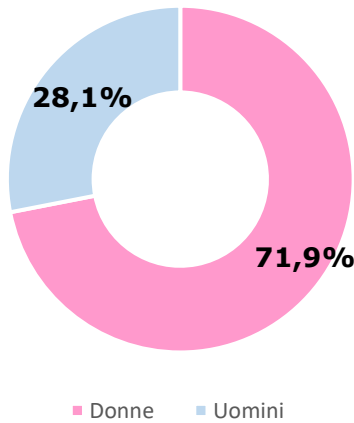
**I decessi:**

- l'unica denuncia per evento mortale fa riferimento alla gestione Industria e servizi.

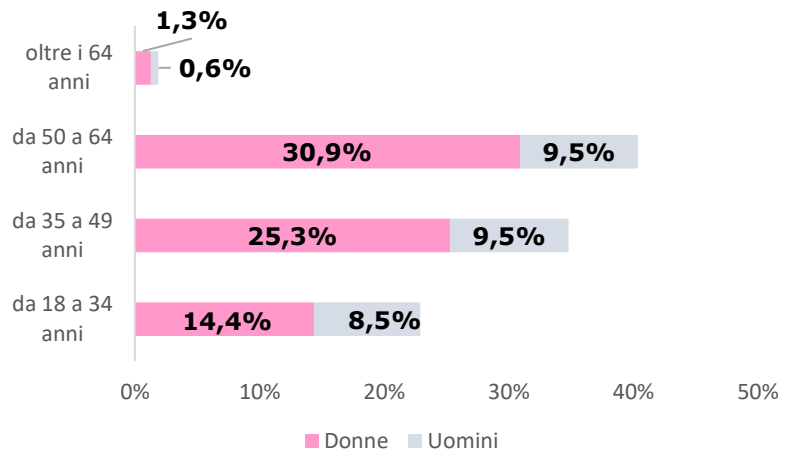
### REGIONE FRIULI VENEZIA GIULIA

(Denunce in complesso: 1.012, periodo di accadimento gennaio – 31 ottobre 2020)

#### Genere

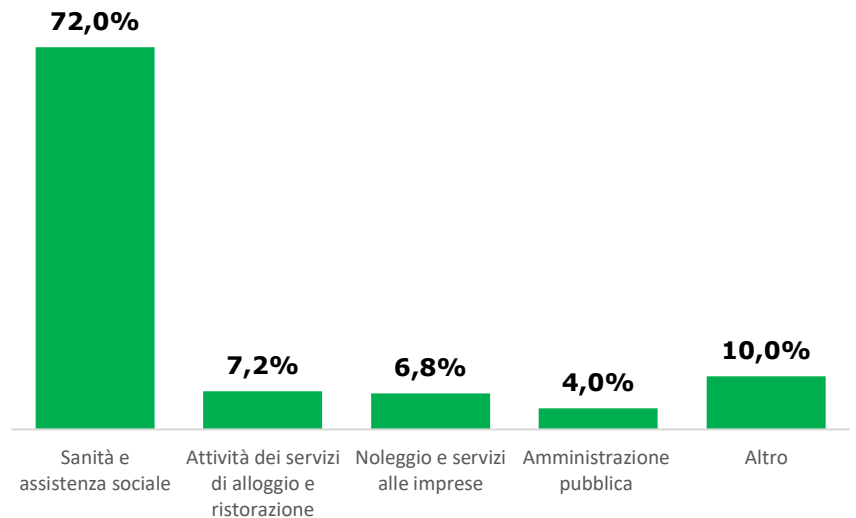
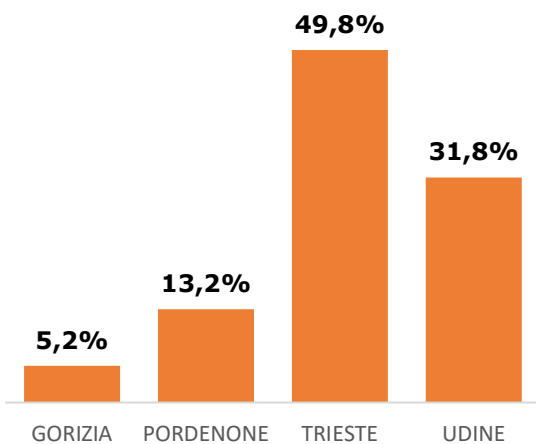


#### Classe di età/Genere



#### Industria e Servizi - principali settori Ateco (casi codificati)

#### Province



#### Professioni (CP2011 casi codificati)

