

**REGIONE CALABRIA**
**Denunce di infortunio sul lavoro da Covid-19 pervenute all'Inail**
*(periodo di accadimento gennaio – 31 ottobre 2020)*

|   | <b>CALABRIA</b> | <b>ITALIA</b> | <b>% CALABRIA</b> |
|---|-----------------|---------------|-------------------|
| <b>Denunce di infortunio sul lavoro da Covid-19</b> | <b>183</b>      | <b>66.781</b> | <b>0,3%</b>       |
| <b>di cui con esito mortale</b>                     | <b>2</b>        | <b>332</b>    | <b>0,6%</b>       |

| <b>Genere</b>               | <b>CATANZARO</b> | <b>COSENZA</b> | <b>CROTONE</b> | <b>REGGIO DI CALABRIA</b> | <b>VIBO VALENTIA</b> | <b>CALABRIA</b> | <b>%</b>      |
|-----------------------------|------------------|----------------|----------------|---------------------------|----------------------|-----------------|---------------|
| Donne                       | 40               | 36             | 1              | 14                        | 1                    | 92              | 50,3%         |
| Uomini                      | 23               | 32             | 10             | 23                        | 3                    | 91              | 49,7%         |
| <b>Classe di età</b>        |                  |                |                |                           |                      |                 |               |
| da 18 a 34 anni             | 11               | 9              | -              | 5                         | 1                    | 26              | 14,2%         |
| da 35 a 49 anni             | 30               | 23             | 5              | 16                        | 2                    | 76              | 41,6%         |
| da 50 a 64 anni             | 22               | 34             | 5              | 13                        | 1                    | 75              | 41,0%         |
| oltre i 64 anni             | -                | 2              | 1              | 3                         | -                    | 6               | 3,2%          |
| <b>Totale</b>               | <b>63</b>        | <b>68</b>      | <b>11</b>      | <b>37</b>                 | <b>4</b>             | <b>183</b>      | <b>100,0%</b> |
| <b>incidenza sul totale</b> | <b>34,4%</b>     | <b>37,2%</b>   | <b>6,0%</b>    | <b>20,2%</b>              | <b>2,2%</b>          | <b>100,0%</b>   |               |

|                                 |          |          |          |          |          |          |
|---------------------------------|----------|----------|----------|----------|----------|----------|
| <b>di cui con esito mortale</b> | <b>1</b> | <b>-</b> | <b>-</b> | <b>1</b> | <b>-</b> | <b>2</b> |
|---------------------------------|----------|----------|----------|----------|----------|----------|

*Nota: i dati al 31 ottobre 2020 aggiornano, integrano e in alcuni casi rettificano i dati elaborati precedentemente.*

Rispetto alla data di rilevazione del 30 settembre le denunce di infortunio sul lavoro da Covid-19 sono aumentate di 31 casi (tutti avvenuti nel mese di ottobre), mentre gli eventi mortali sono aumentati di 1 caso. L'aumento ha riguardato tutte le province; per intensità del fenomeno, sia in termini assoluti che relativi, spicca Reggio di Calabria.

**Le professioni:**

- tra le professioni qualificate nei servizi sanitari e sociali sono tutti operatori socio-sanitari;
- tra i tecnici della salute il 76,1% sono infermieri;
- tra gli impiegati addetti alla segreteria e agli affari generali, sono tutti lavoratori con ruoli amministrativi;
- tra i membri di organismi di governo e di assemblee con potestà legislativa e regolamentare, il 60% sono consiglieri comunali;
- tra gli esercenti e addetti nelle attività di ristorazione sono tutti cuochi di imprese per la ristorazione collettiva;
- tra gli addetti alle vendite, emergono in particolare i commessi di banco.

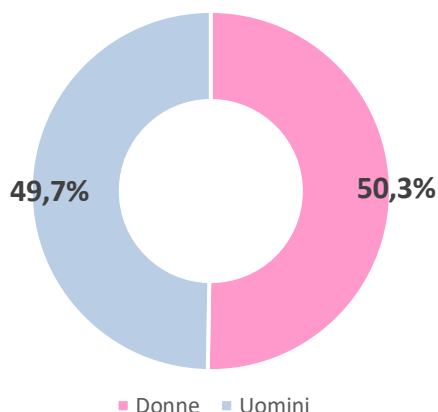
**L'attività economica:**

- la gestione Industria e servizi registra il 96,7% delle denunce, seguono la Navigazione (2,2%) e la gestione Agricoltura (1,1%);
- l'83,5% delle denunce codificate per attività economica (Ateco) riguarda il settore della "Sanità e assistenza sociale", in particolare il 70% dei casi si registrano nell'assistenza sanitaria (ospedali e case di cura con infermieri e operatori socio-sanitari le professionalità più colpite) e il 30% nei servizi di assistenza sociale residenziale (in particolare le strutture di assistenza infermieristica residenziale con gli operatori socio-sanitari);
- il settore del "Trasporto e magazzinaggio" è presente con il 3,8% delle denunce, in particolare nell'ambito dei servizi postali e delle attività di corriere;
- il settore del "Commercio" registra il 3,0% delle denunce, interessando le attività del commercio al dettaglio ed in particolare tra le professioni quelle dei commessi di banco;
- il settore dell'"Amministrazione pubblica", prevalentemente organi preposti alla sanità, come ad esempio le Asl, conta il 3,0% dei contagi professionali.

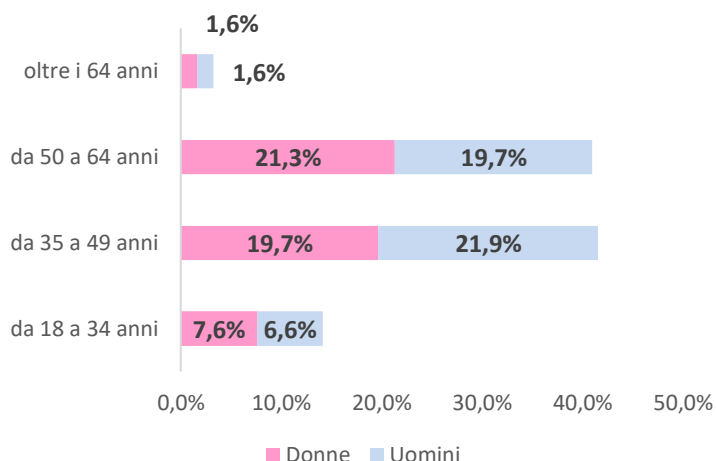
### REGIONE CALABRIA

(Denunce in complesso: 183, periodo di accadimento gennaio – 31 ottobre 2020)

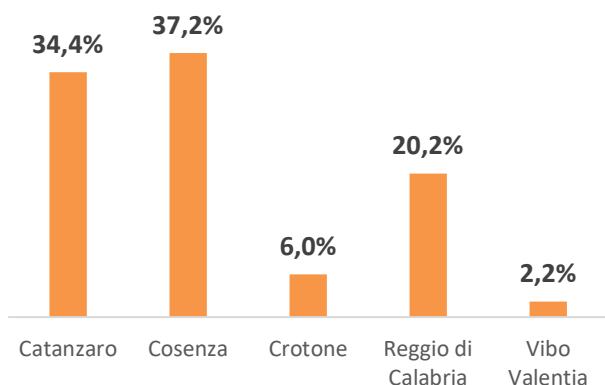
#### Genere



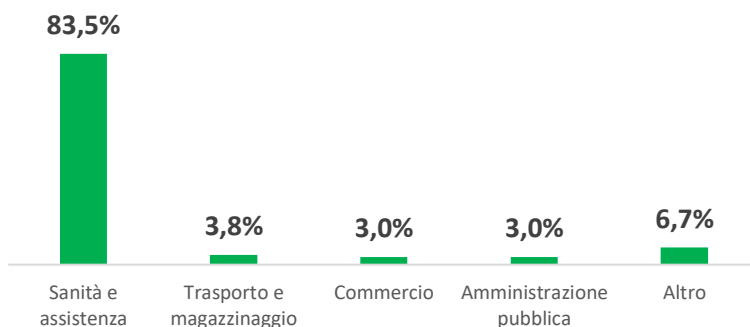
#### Classe di età/Genere



#### Province



#### Industria e Servizi - principali settori Ateco (casi codificati)



#### Professioni (CP2011 casi codificati)

