

**REGIONE EMILIA ROMAGNA**
**Denunce di infortunio sul lavoro da Covid-19 pervenute all'Inail**
*(periodo di accadimento gennaio – 30 settembre 2020)*

	EMILIA ROMAGNA		ITALIA	% EMILIA ROMAGNA
<b>Denunce di infortunio sul lavoro da Covid-19</b>	<b>5.640</b>		<b>54.128</b>	<b>10,4%</b>
<b>di cui con esito mortale</b>	<b>31</b>		<b>319</b>	<b>9,7%</b>

Genere	BOLOGNA	FERRARA	FORLI'-CESENA	MODENA	PARMA	PIACENZA	RAVENNA	REGGIO EMILIA	RIMINI	EMILIA ROMAGNA	%
Donne	1.004	207	301	482	502	445	152	698	302	4.093	72,6%
Uomini	376	60	99	186	216	189	76	201	144	1.547	27,4%
<b>Classe di età</b>											
18-34	331	53	90	156	132	110	46	175	84	1.177	20,9%
35-49	500	84	155	262	268	224	93	341	159	2.086	37,0%
50-64	531	128	147	242	293	287	85	364	192	2.269	40,2%
oltre i 64 anni	18	2	8	8	25	13	4	19	11	108	1,9%
<b>Totale</b>	<b>1.380</b>	<b>267</b>	<b>400</b>	<b>668</b>	<b>718</b>	<b>634</b>	<b>228</b>	<b>899</b>	<b>446</b>	<b>5.640</b>	<b>100,0%</b>
<b>incidenza sul totale</b>	<b>24,5%</b>	<b>4,7%</b>	<b>7,1%</b>	<b>11,9%</b>	<b>12,7%</b>	<b>11,2%</b>	<b>4,0%</b>	<b>16,0%</b>	<b>7,9%</b>	<b>100,0%</b>	

di cui con esito mortale	3	1	-	6	12	4	2	1	2	31
--------------------------	---	---	---	---	----	---	---	---	---	----

Nota: i dati al 30 settembre 2020 aggiornano, integrano e in alcuni casi rettificano i dati elaborati precedentemente

Rispetto alla data di rilevazione del 31 agosto le denunce di infortunio sul lavoro da Covid-19 sono aumentate di 171 casi, (dei quali 55 avvenuti a settembre, i restanti riconducibili a mesi precedenti); gli eventi mortali si sono incrementati di 4 casi, ma nessuno avvenuto a settembre.

**Le professioni:**

- tra i tecnici della salute l'86% sono infermieri;
- tra le professioni qualificate nei servizi sanitari e sociali sono quasi tutti operatori socio sanitari;
- tra le professioni qualificate nei servizi personali ed assimilati il 70% sono operatori socio assistenziali;
- tra il personale non qualificato nei servizi di istruzione e sanitari il 66% sono ausiliari ospedalieri.

**L'attività economica:**

- la gestione Industria e servizi registra il 99,0% delle denunce, seguono la gestione per conto dello Stato (0,9%) e l'Agricoltura (0,1%);
- l'83,6% delle denunce codificate per attività economica (Ateco) riguarda il settore della "Sanità e assistenza sociale" (66,4% delle denunce) e gli organi preposti alla sanità, come le Asl, dell'"Amministrazione pubblica" (17,2%); le professionalità più colpite sono infermieri, medici, operatori socio sanitari e operatori socio assistenziali;
- il settore "Noleggio e servizi alle imprese" registra il 7,3% delle denunce codificate: circa il 63% ha coinvolto le attività di ricerca, selezione, fornitura di personale.
- il Commercio" registra l'1,7% delle denunce: oltre l'80% ha coinvolto addetti al commercio al dettaglio.

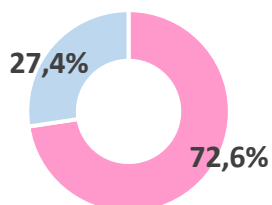
**I decessi:**

- i decessi riguardano per 1/4 il personale sanitario e assistenziale (medici, infermieri, operatori socio sanitari, operatori socio assistenziali); interessati anche operai del manifatturiero.

### REGIONE EMILIA ROMAGNA

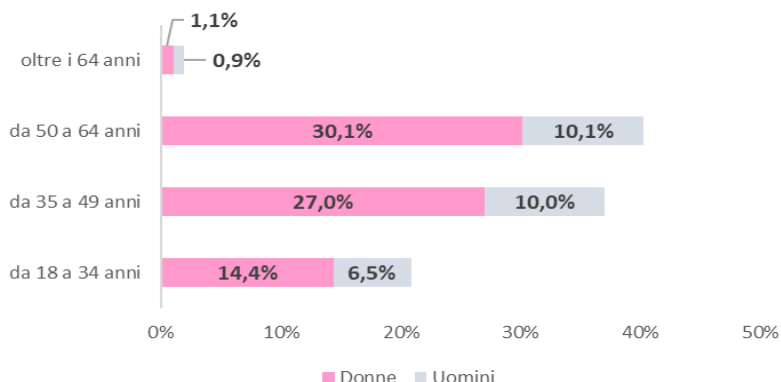
(Denunce in complesso: 5.640, periodo di accadimento gennaio – 30 settembre 2020)

#### Genere



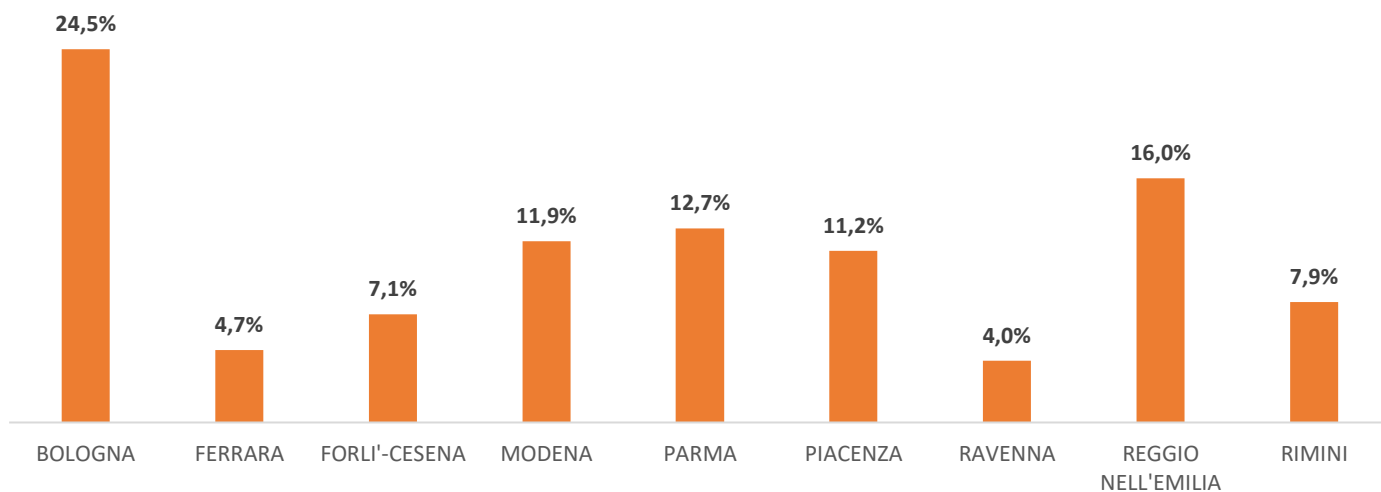
■ Donne ■ Uomini

#### Classe di età/Genere

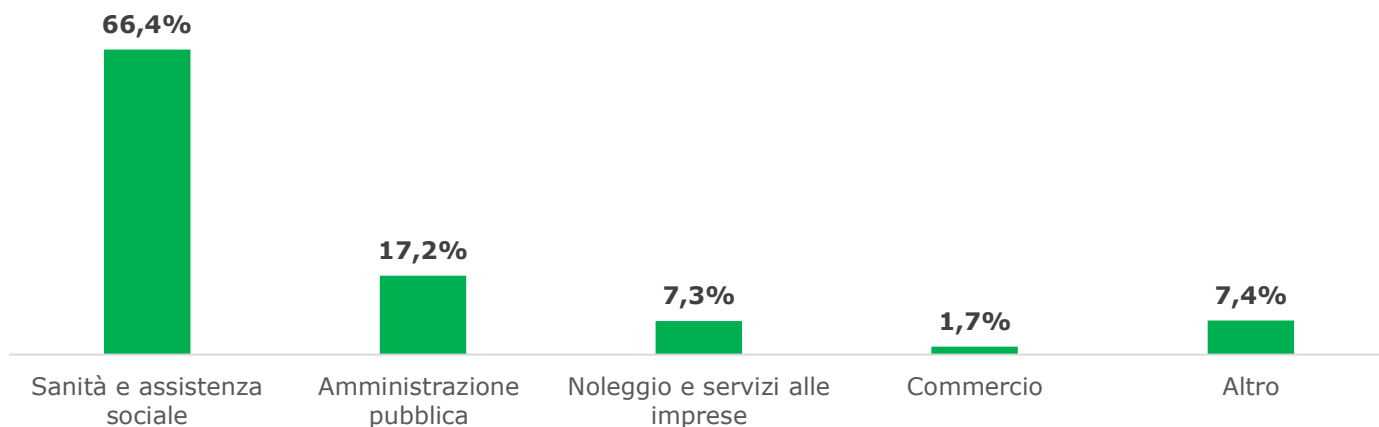


■ Donne ■ Uomini

#### Province



#### Industria e servizi - principali settori Ateco (casi codificati)



**Professioni (CP2011 casi codificati)**
