

REGIONE VENETO

Denunce di infortunio sul lavoro da Covid-19 pervenute all'Inail

(periodo di accadimento gennaio – 30 settembre 2020)

	VENETO		ITALIA		% VENETO				
Denunce di infortunio sul lavoro da Covid-19	4.608		54.128		8,5%				
di cui con esito mortale	10		319		3,1%				
Genere	BELLUNO	PADOVA	ROVIGO	TREVISO	VENEZIA	VERONA	VICENZA	VENETO	%
Donne	215	569	74	579	434	922	511	3.304	71,7%
Uomini	45	243	37	326	177	336	140	1.304	28,3%
Classe di età	BELLUNO	PADOVA	ROVIGO	TREVISO	VENEZIA	VERONA	VICENZA	VENETO	%
18-34	59	187	21	190	115	246	131	949	20,6%
35-49	81	291	45	311	226	434	242	1.630	35,4%
50-64	115	325	44	386	258	562	274	1.964	42,6%
oltre i 64 anni	5	9	1	18	12	16	4	65	1,4%
Totale	260	812	111	905	611	1.258	651	4.608	100,0%
incidenza sul totale	5,6%	17,6%	2,4%	19,6%	13,3%	27,3%	14,1%	100,0%	
di cui con esito mortale	-	-	1	4	4	1	-	10	

Nota: i dati al 30 settembre 2020 aggiornano, integrano e in alcuni casi rettificano i dati elaborati precedentemente

Rispetto alla data di rilevazione del 31 agosto le denunce di infortunio sul lavoro da Covid-19 sono aumentate di 299 casi (dei quali 113 avvenuti a settembre, i restanti riconducibili a mesi precedenti). Il repentino incremento a settembre è riconducibile almeno in parte a un focolaio, particolarmente consistente, sviluppatosi in un'azienda agroalimentare della provincia di Treviso; gli eventi mortali non si sono incrementati.

Le professioni:

- tra i tecnici della salute l'86,5% sono infermieri;
- tra le professioni qualificate nei servizi sanitari e sociali tutte le denunce sono afferenti a operatori socio sanitari;
- tra le professioni qualificate nei servizi personali ed assimilati il 88,9% sono operatori socioassistenziali;
- tra gli impiegati addetti alla segreteria e agli affari generali troviamo coadiutori, assistenti e impiegati amministrativi

L'attività economica:

- la gestione Industria e servizi registra il 97,5% delle denunce, seguita dalla gestione per conto dello Stato (2,3%) e Agricoltura (0,2%);
- il 78,6% delle denunce codificate per attività economica (Ateco) riguarda il settore "Sanità e assistenza sociale" tra cui gli ospedali, le case di cura e di riposo incidono per tre quarti dei casi;
- il settore manifatturiero incide per il 4,3% delle denunce, con una prevalenza per gli operai specializzati nelle lavorazioni alimentari (macellatori) e di braccianti agricoli;
- il settore "Altre attività dei servizi" registra il 2,4% delle denunce, con prevalenza di personale qualificato nei servizi sanitari e sociali e tecnici della salute.
- il settore "Noleggio e servizi alle imprese" registra il 2,1% delle denunce codificate di cui il 50,0% proviene dall'attività di "Ricerca, selezione, fornitura di personale" con lavoratori interinali "prestati" a svariate attività e professionalità (principalmente di natura sanitaria e sociale) ed il 41,1% dall'attività di "Servizi per edifici e paesaggio" prevalentemente attività di pulizia e disinfestazione;

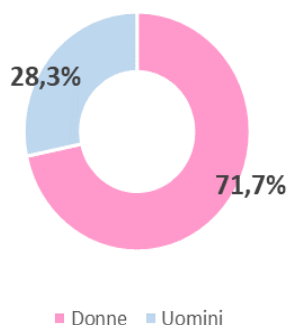
I decessi:

- i decessi riguardano il personale sanitario, conduttori di veicoli, impiegati e operai

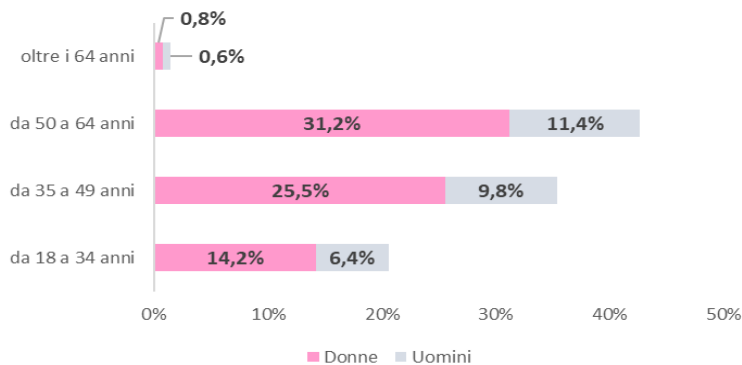
REGIONE VENETO

(Denunce in complesso: 4.608, periodo di accadimento gennaio – 30 settembre 2020)

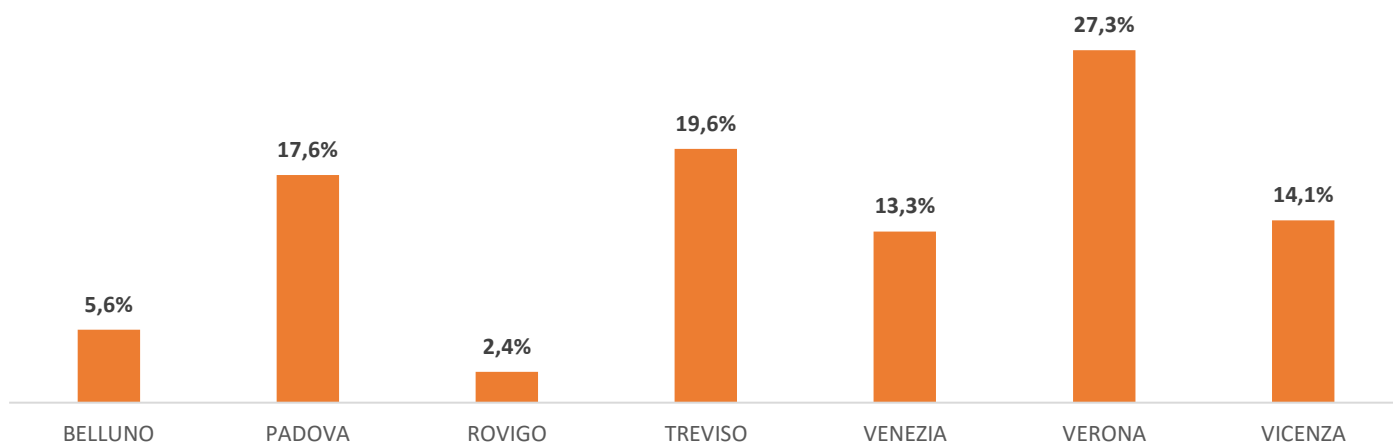
Genere



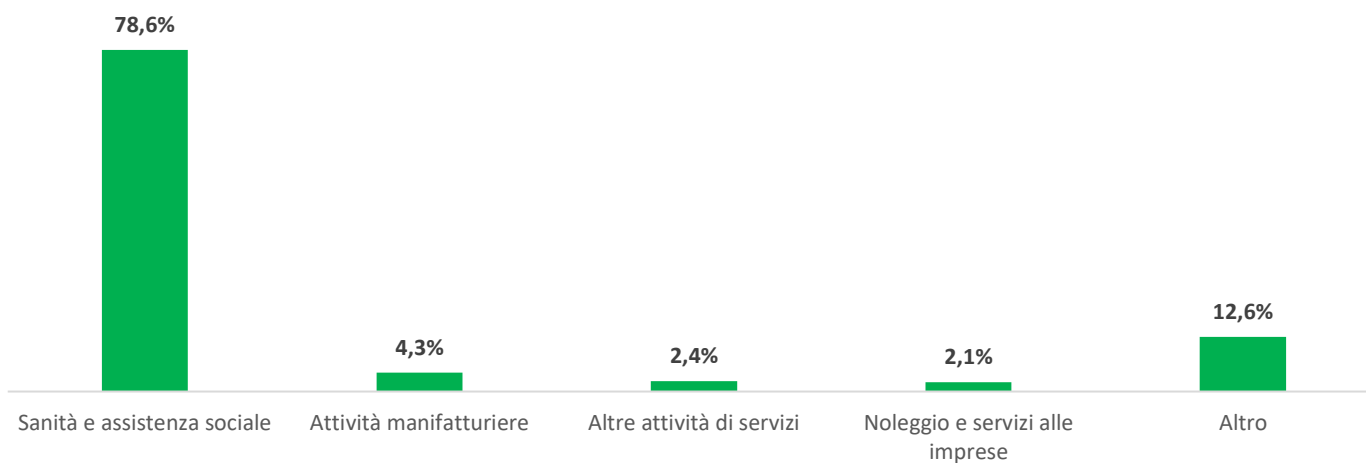
Classe di età/Genere



Province



Industria e servizi - principali settori Ateco (casi codificati)



Professioni (CP2011 casi codificati)

