

## GRAFICI 3° RAPPORTO ANMIL SULLA SALUTE E LA SICUREZZA NEI LUOGHI DI LAVORO

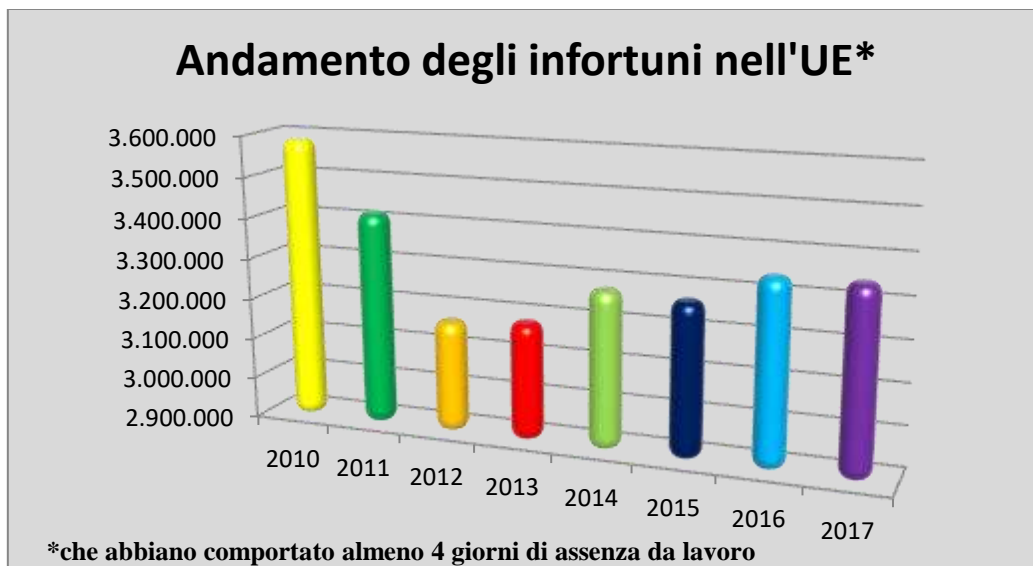


Grafico 1. Elaborazione Ufficio SSL ANMIL su dati Eurostat

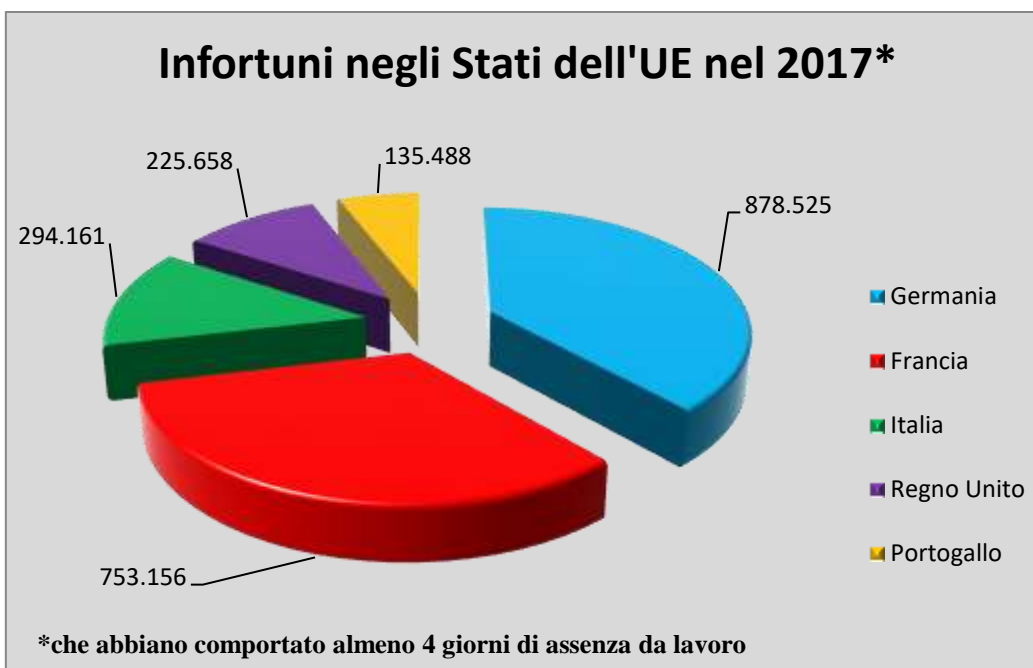


Grafico 2. Elaborazione Ufficio SSL ANMIL su dati Eurostat



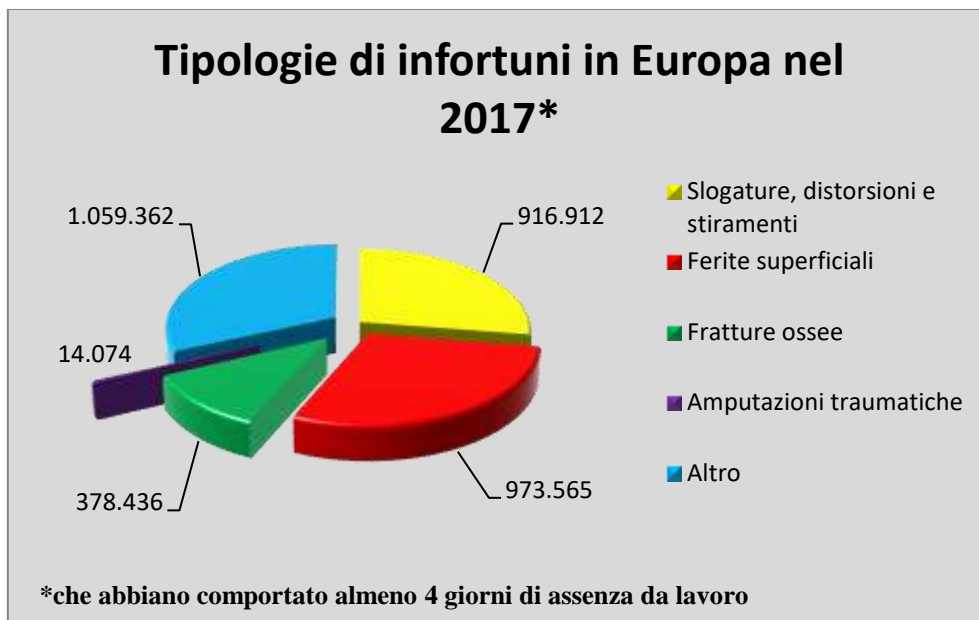


Grafico 3. Elaborazione Ufficio SSL ANMIL su dati Eurostat

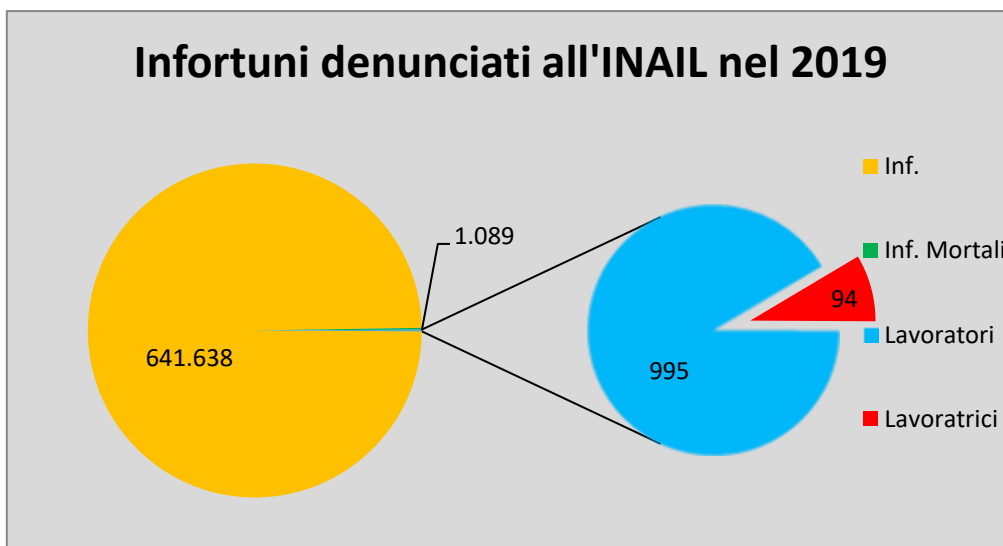


Grafico 4. Elaborazione Ufficio SSL ANMIL su dati INAIL



## Infortuni sul lavoro per modalità di accadimento - 2019

**INAIL**

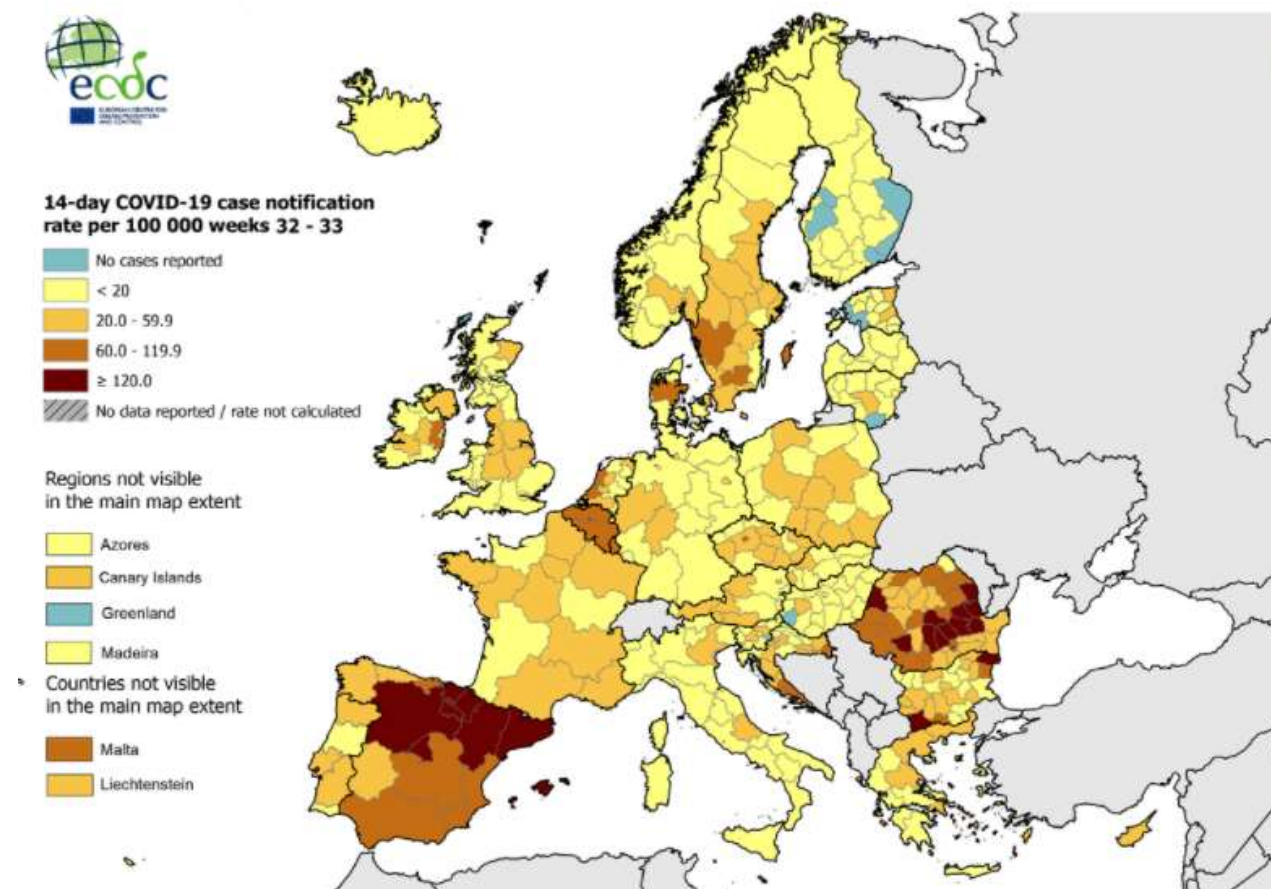
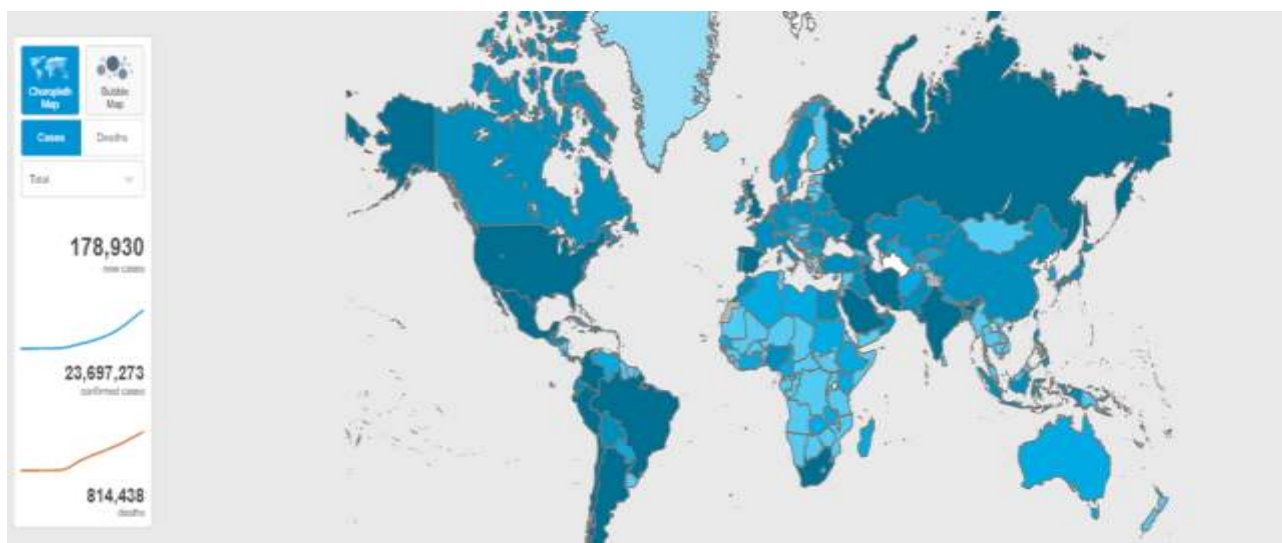

Grafico 5. Infortuni sul lavoro riconosciuti dall'Inail nel 2019, per genere e modalità di accadimento. Fonte: INAIL

MONITORAGGIO ATTIVITÀ DI VIGILANZA ANNO 2019					
DATI NAZIONALI					
Ambito della vigilanza	Aziende ispezionate	Aziende irregolari*	N. lavoratori irregolari	N. lavoratori totalmente in nero	Recupero contributi e premi evasi
Vigilanza Lavoro	113.786	72.255	93.482	32.367	144.723.027
Vigilanza Previdenziale	16.456	12.999	212.836	4.805	1.006.924.808
Vigilanza Assicurativa	12.143	13.832	49.827	4.372	85.484.998
<b>TOTALE</b>	<b>142.385</b>	<b>99.086</b>	<b>356.145</b>	<b>41.544</b>	<b>1.237.132.833</b>
*Nel dato sono conteggiate anche le verifiche avviate negli anni precedenti e definite nel corso del 2019.					
	<b>70%</b>	<b>% aziende irregolari (su accertamenti definiti)</b>			
Accertamenti ispettivi (cassa integrazione, patronati, contratti di solidarietà ecc.) svolti da personale INL	17.420				
<b>TOTALE GENERALE ISPEZIONI ED ACCERTAMENTI ISPETTIVI</b>	<b>159.805</b>				

Grafico 6. Dati nazionali relativi all'attività ispettiva svolta dall'INL nel 2019. Fonte: INL

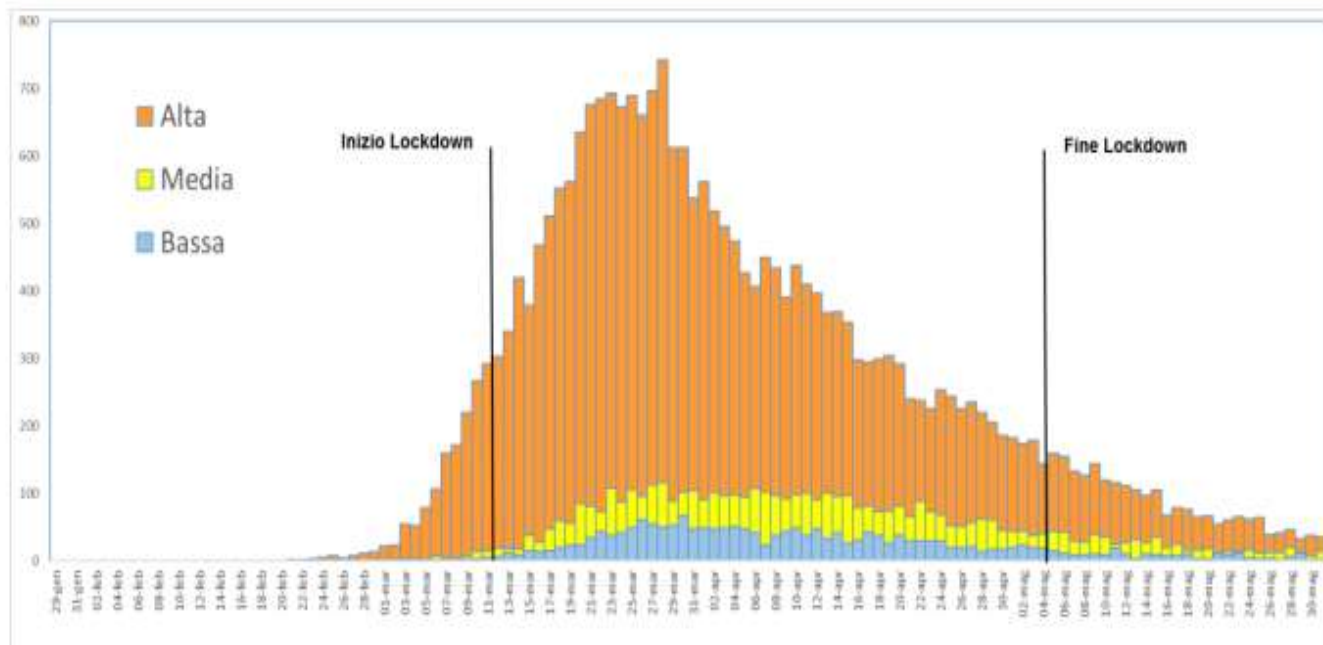


**Grafico 7. Casi globalmente accertati di infezioni da COVID-19 al 26 agosto 2020. Fonte: OMS**



**Grafico 8. Indice di andamento bisettimanale dei contagi da Covid-19 in Europa, accertati al 26 agosto 2020. Fonte: ECDC**





**Grafico 9. Andamento giornaliero dei decessi derivanti da Covid-19 in Italia, al 31 maggio 2020, per aree di diffusione. Fonte dati: ISS. Elaborazione grafico: Istat**



**Grafico 10. Calo dell'occupazione per genere in Italia. Fonte: Istat**

