

## REGIONE PUGLIA

## Denunce di infortunio sul lavoro da Covid-19 pervenute all'Inail

(periodo di accadimento gennaio - 30 giugno 2020)

	PUGLIA	ITALIA	% PUGLIA
<b>Denunce di infortunio sul lavoro da Covid-19</b>	<b>1.246</b>	<b>49.986</b>	<b>2,5%</b>
<b>di cui con esito mortale</b>	<b>10</b>	<b>252</b>	<b>4,0%</b>

Genere	BARI	BARLETTA-ANDRIA-TRANI	BRINDISI	FOGGIA	LECCE	TARANTO	PUGLIA	%
Donne	178	68	129	171	52	45	643	51,6%
Uomini	239	55	88	139	40	42	603	48,4%
<b>Classe di età</b>								
da 18 a 34 anni	100	17	43	58	25	7	250	20,1%
da 35 a 49 anni	138	39	84	116	31	35	443	35,5%
da 50 a 64 anni	169	64	82	124	33	40	512	41,1%
oltre i 64 anni	10	3	8	12	3	5	41	3,3%
<b>Totale</b>	<b>417</b>	<b>123</b>	<b>217</b>	<b>310</b>	<b>92</b>	<b>87</b>	<b>1.246</b>	<b>100,0%</b>
<b>incidenza sul totale</b>	<b>33,5%</b>	<b>9,9%</b>	<b>17,4%</b>	<b>24,9%</b>	<b>7,4%</b>	<b>7,0%</b>	<b>100,0%</b>	
<b>di cui con esito mortale</b>	<b>3</b>	<b>1</b>	<b>-</b>	<b>2</b>	<b>1</b>	<b>3</b>	<b>10</b>	

Nota: i dati al 30 giugno 2020 aggiornano, integrano e in alcuni casi rettificano i dati elaborati al 31 maggio 2020.

Rispetto alla data di rilevazione del 31 maggio si è registrato un incremento del 4,3% delle denunce di infortunio sul lavoro da Covid-19 (+51 casi) mentre per gli eventi mortali si è avuto un solo caso in più.

**Le professioni:**

- tra i tecnici della salute ben 87,4% ha interessato la professione degli infermieri;
- tra le professioni qualificate nei servizi sanitari e sociali, esclusivamente operatori sociosanitari;
- tra il personale non qualificato nei servizi di istruzione e sanitari, la maggior parte sono ausiliari ospedalieri e ausiliari sanitari portantini (96,7% nel complesso);
- tra gli artigiani ed operai specializzati delle lavorazioni alimentari vi sono i macellatori e i confezionatori di carne e pesce;
- tra direttori, dirigenti ed equiparati della PA e nei servizi di sanità, istruzione e ricerca il 92,7% ha interessato i dirigenti sanitari.

**L'attività economica:**

- la gestione Industria e servizi registra il 99,3% delle denunce, seguono la gestione per conto dello Stato (0,4%), quella dell'Agricoltura (0,2%) e la Navigazione (0,1%);
- il 55,2% delle denunce ha riguardato il settore di attività economica "Sanità e assistenza sociale", distinto al suo interno per l'85,3% in Assistenza Sanitaria (ospedali e case di cura e professionalità quali infermieri e operatori sociosanitari), per il 14,0% in Servizi di assistenza sociale residenziali (per la maggior parte strutture di assistenza residenziale per anziani e disabili e in particolar modo gli operatori sociosanitari) e per il residuale 0,7% in Assistenza sociale non residenziale per anziani e disabili;
- nell'"Amministrazione pubblica" (8,5% delle denunce), ad essere più colpite le attività degli organi preposti alla sanità nelle professionalità sanitarie.

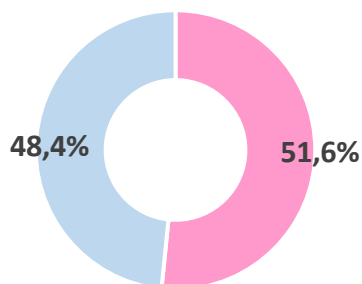
**I decessi:**

- il 90% dei decessi sono stati denunciati nella gestione assicurativa dell'Industria e servizi e 1/3 riguarda le professionalità sanitarie.

### REGIONE PUGLIA

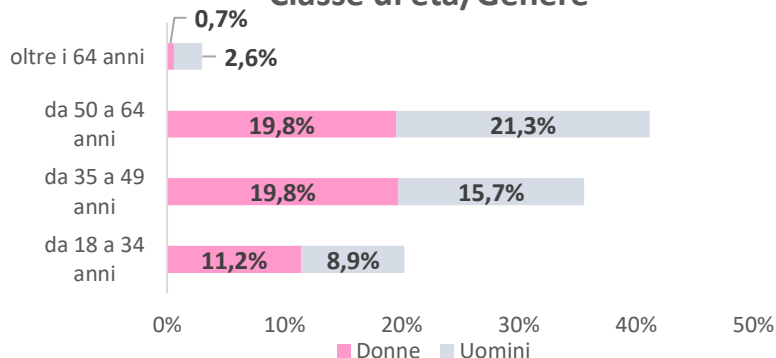
(Denunce in complesso: 1.246, periodo di accadimento gennaio - 30 giugno 2020)

**Genere**

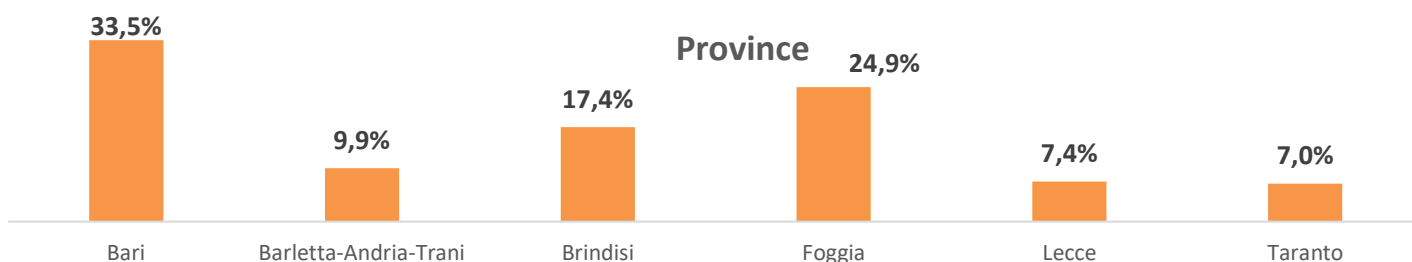


■ Donne ■ Uomini

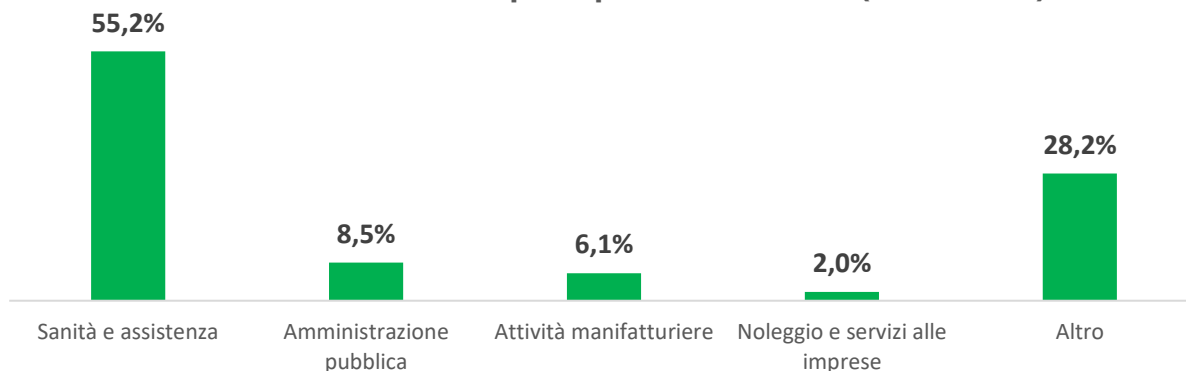
**Classe di età/Genere**



**Province**



**Industria e Servizi - principali settori Ateco (casi codificati)**



**Professioni (CP2011 casi codificati)**

