



Certifico

Raccolta Guide adeguamento trattori



Certifico Raccolta Guide adeguamento trattori

















































Rel. 0.0 - 2015



DETTAGLI VERSIONE












Certifico Raccolta Guide adeguamento trattori

REL. 0.0 - 15.01.2015

INDICE

-  01 - Linea guida_Parte generale
-  02 - ALLEGATO I_TELAI DI PROTEZIONE
 -  Scheda 1
 -  Scheda 2
 -  Scheda 3
 -  Scheda 4
 -  Scheda 5
 -  Scheda 6
 -  Scheda 7
 -  Scheda 8
 -  Scheda 9
 -  Scheda 10
 -  Scheda 11
 -  Scheda 12
 -  Scheda 13
 -  Scheda 14
 -  Scheda 15
 -  Scheda 16
 -  Scheda 17
 -  Scheda 18
 -  Scheda 19
 -  Scheda 20
 -  Scheda 21
 -  Scheda 22
 -  Scheda 23
 -  Scheda 24
 -  Scheda 25
 -  Scheda 26
 -  Scheda 27
 -  Scheda 28
 -  Scheda 29
 -  Scheda 30
 -  Scheda 31
 -  Scheda 32
 -  Scheda 33
 -  Scheda 34
-  03 - ALLEGATO II_DISPOSITIVI DI ATTACCO
 -  Dispositivi di attacco
-  04 - ALLEGATO III _DICHIARAZIONE DI CONFORMITÀ DPI IN CASO DI CAPOVOLGIMENTO
 -  Dichiarazione di conformità
-  05 - ALLEGATO IV_DICHIARAZIONE DI CORRETTA INSTALLAZIONE DPI
 -  Dichiarazione di corretta installazione
-  06 - ALLEGATO IVBIS_DICHIARAZIONE CORRETTA INSTALLAZIONE DPI
 -  Dichiarazione corretta installazione DPI in caso di capovolgimento
-  07 - ALLEGATO V_DICHIARAZIONE DEL COSTRUTTORE DELLA MOTOAGRICOLA
 -  Dichiarazione del costruttore
-  08 - ALLEGATO VI_DICHIARAZIONE SOSTITUTIVA DELL'ATTO DI NOTORIETÀ
 -  Dichiarazione sostitutiva

-  09 - ALLEGATO VII_DICHIARAZIONE CORRETTA INST. DISP. RITENZIONE CONDUCENTE
 -  Dichiarazione corretta installazione dispositivo ritenzione del conducente

-  10 - APPENDICE
 -  Scheda 1A
 -  Scheda 2A
 -  Scheda 3A
 -  Scheda 4A
 -  Scheda 5A
 -  Scheda 6A
 -  Scheda 7A
 -  Scheda 8A
 -  Scheda 9A
 -  Scheda 10A

CREDITS

Certifico S.r.l.

Sede oper.: Str. del Piano 29 - 06135 Ponte S. Giovanni PERUGIA

Sede amm.: Via Benedetto Croce 13 - 06024 Gubbio PERUGIA

Tel. +39 075 599 73 63 | +39 075 599 73 43

Assistenza [800 14 47 46](tel:800144746)

Fax 800 17 45 68

www.certifico.com

info@certifico.com