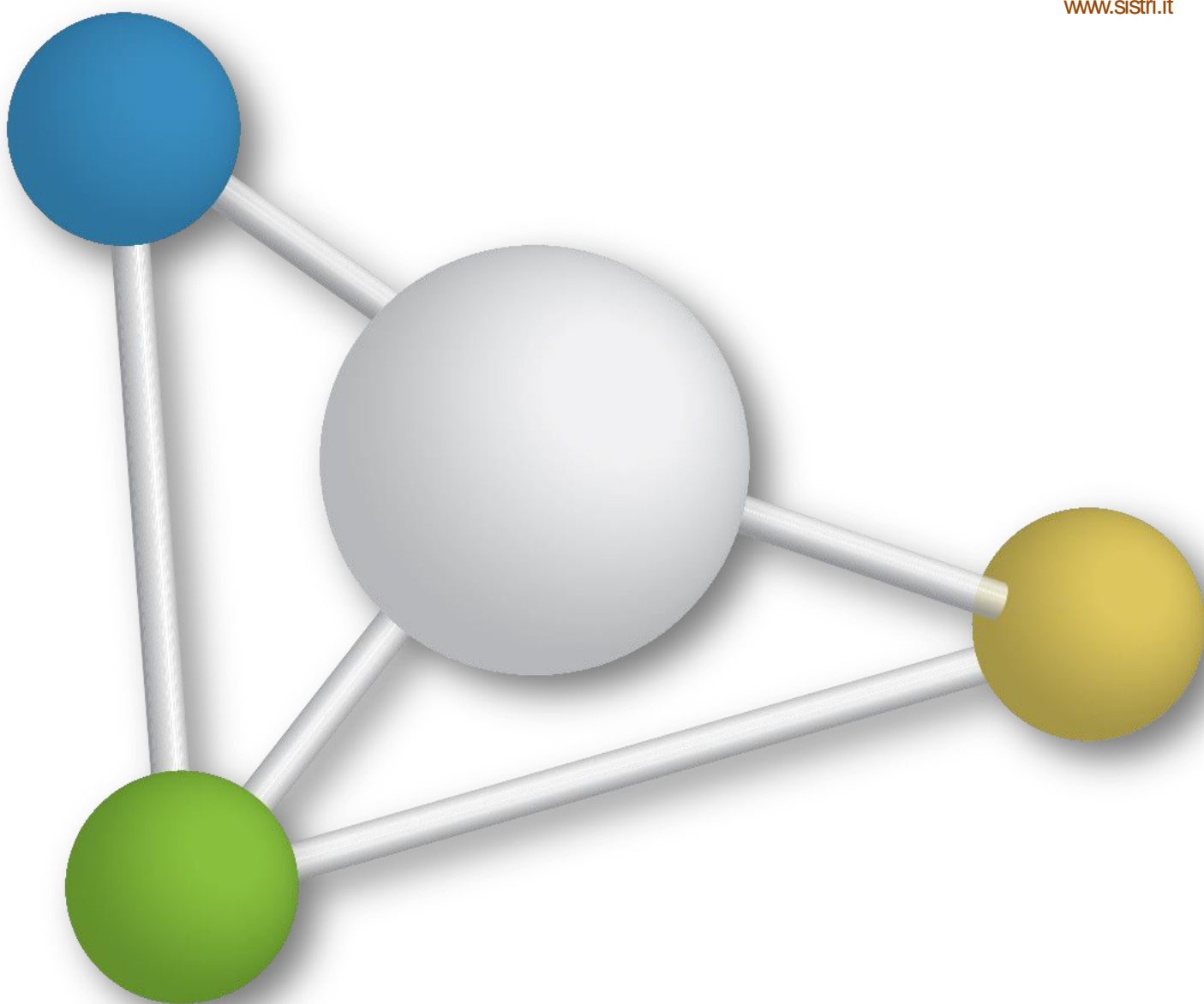


CASO D'USO: TRASPORTO TRANSFRONTALIERO

Versione del 19 settembre 2018

www.sistri.it



SOMMARIO

IL TRASPORTO TRANSFRONTALIERO	3
IMPORTAZIONE DEI RIFIUTI DALL'ESTERO - COMPILARE LA SCHEDA SISTRI PER CONTO DEL PRODUTTORE ESTERO	4
IMPORTAZIONE DEI RIFIUTI DALL'ESTERO - COMPILARE LA SCHEDA SISTRI AREA TRASPORTATORE	10
ESPORTAZIONE DEI RIFIUTI ALL'ESTERO - COMPILARE LA SCHEDA SISTRI AREA PRODUTTORE	15
ESPORTAZIONE DEI RIFIUTI ALL'ESTERO - COMPILARE LA SCHEDA SISTRI AREA TRASPORTATORE	22
MODIFICARE LA SCHEDA SISTRI AREA TRASPORTATORE - DATI DI VIAGGIO	26

IL TRASPORTO TRANSFRONTALIERO

La disciplina di riferimento per il trasporto transfrontaliero è il Regolamento 1013/2006/CE relativo alla spedizione dei rifiuti. Le Schede SISTRI Area Movimentazione non sostituiscono la documentazione che deve accompagnare i rifiuti in base a tale regolamento.

Si distinguono i seguenti casi:

- ★ Importazione dei rifiuti dall'estero da parte di un trasportatore iscritto al SISTRI;
- ★ Esportazione dei rifiuti verso l'estero da parte di un trasportatore iscritto al SISTRI.

La compilazione della Scheda Movimentazione del produttore può essere effettuata dal soggetto iscritto al SISTRI che ha organizzato il trasporto.

Importazione dei rifiuti dall'estero da parte di un trasportatore iscritto al SISTRI

L'impresa che si occupa di emettere la Scheda SISTRI con i dati relativi al produttore estero e al rifiuto da movimentare è il primo soggetto iscritto al SISTRI della filiera che copre il trasporto sul territorio nazionale. Nel caso in cui il soggetto in questione sia un'impresa ferroviaria, la scheda viene compilata dal soggetto immediatamente successivo (altro trasportatore o terminalista) e l'azienda ferroviaria viene selezionata come soggetto non iscritto.

La compilazione della sezione relativa al produttore richiede anche l'invio dell'allegato VII se previsto dal regolamento CE n°1013/2006.

Il Trasportatore deve quindi provvedere a:

- ★ compilare la Scheda SISTRI per conto del Produttore estero non iscritto (compilazione conto terzi);
- ★ compilare la Scheda SISTRI Area Trasportatore;
- ★ pianificare il viaggio;
- ★ firmare la Scheda SISTRI.

Il trasporto in territorio estero deve essere accompagnato dal documento di movimento di cui al Regolamento CE n°1013/2006, o, per i rifiuti dell'”Elenco verde”, dall'Allegato VII del medesimo regolamento. La consegna all'impianto di recupero/smaltimento in Italia avviene secondo le normali procedure previste dal SISTRI.

Esportazione dei rifiuti verso l'estero da parte di un trasportatore iscritto al SISTRI.

Il Produttore provvede a:

- ★ compilare la scheda SISTRI indicando l'azienda di trasporto e l'impianto di destinazione estero;
- ★ firmare la Scheda SISTRI.

Il Trasportatore provvede a:

- ★ compilare la scheda SISTRI Area Movimentazione di competenza;
- ★ pianificare il viaggio;
- ★ firmare la Scheda SISTRI;
- ★ comunicare la data di fine viaggio accedendo in modifica sulla scheda SISTRI di riferimento.

Nel caso di trasporto intermodale di rifiuti verso impianto estero, il produttore deve specificare, nella sezione di propria competenza della Scheda Movimentazione, tutti i trasportatori che compongono la filiera intermodale su territorio nazionale. Considerando il trasporto intermodale come costituito da più tratte gestite da più trasportatori/vettori, le tratte sul territorio italiano devono essere effettuate da trasportatori iscritti al SISTRI, anche nel caso in cui parte di una tratta, che inizia e termina in Italia, dovesse attraversare i confini territoriali.

IMPORTAZIONE DEI RIFIUTI DALL'ESTERO - COMPILARE LA SCHEDA SISTRI PER CONTO DEL PRODUTTORE ESTERO

Poiché il Produttore estero non è iscritto al SISTRI, il primo soggetto della filiera che effettua il trasporto sul territorio nazionale è tenuto ad inserire nella Scheda Movimentazione i dati relativi al Produttore estero e ai rifiuti da movimentare. Nel caso in cui il soggetto in questione sia un'impresa ferroviaria, la scheda viene compilata dal soggetto immediatamente successivo (altro trasportatore o terminalista) e gli estremi dell'azienda ferroviaria vengono riportati da quest'ultimo nel campo "Annotazioni" della Scheda Movimentazione sezione produttore.

La compilazione della Scheda Movimentazione prevede l'utilizzo dei documenti di movimento previsti, nei differenti casi, dal Regolamento 1013/2006/CE.

Il soggetto così individuato provvede, quindi, a:

- ★ compilare e firmare la Scheda Movimentazione con i dati relativi al produttore estero e al rifiuto oggetto della movimentazione transfrontaliera e a pianificare il viaggio (dal confine al destinatario);
- ★ firmare la Scheda Movimentazione.

NOTA: La consegna al Destinatario in territorio nazionale si svolge secondo quanto previsto dalle procedure ordinarie.

- ★ Selezionare il collegamento "Compila altre Schede SISTRI";

Area Movimentazione

Movimentazioni

Schede Trasportatore rifiuti speciali • Schede da compilare

Schede Trasportatore rifiuti speciali • Schede compilate

Compila altre Schede SISTRI

Comunicazione trasporto per microraccolta

Moduli in bianco per Schede SISTRI

- ★ Premere il tasto "Nuova scheda per..." in corrispondenza di "PRODUTTORE/DETENTORE RIFIUTI SPECIALI" e selezionare la causale di creazione della Scheda di Movimentazione "Trasporto transfrontaliero dall'estero" per avviare il processo di compilazione guidata della Scheda SISTRI per conto del Produttore Estero;

Compila una scheda per conto di un'altra azienda/privato

Operazioni	Tipo
Nuova scheda per...	PRODUTTORE/DETENTORE RIFIUTI SPECIALI
Cambio del destinatario durante il trasporto	ONARIO/GESTORE CASE COSTRUTTRICIA/AUTOMERCATO
Compilazione per conto del produttore iscritto che conferisce i propri rifiuti a circuito organizzato di raccolta	TRASPORTATORI RIFIUTI SPECIALI
Compilazione per conto del soggetto precedente ai sensi dell'art. 12, comma 1 del DM 78/16 (temporanea indisponibilità dei mezzi informatici)	TI, OPERATORI LOGISTICI E RACCOMANDATARI MARITTIMI
Produttore non iscritto	STORI - CENTRO DI RACCOLTA RIFIUTI SPECIALI
Riconsegna rifiuto respinto	- IMPIANTO DI DEMOLIZIONE E ROTTAMAZIONE VEICOLI
Trasporto transfrontaliero dall'estero	GESTORI - IMPIANTO DI DISCARICA
Nuova scheda per...	RI - IMPIANTO DI FRANTUMAZIONE VEICOLI FUORI USO
	- IMPIANTO DI INCENERIMENTO E COINCENERIMENTO
	STORI - IMPIANTO DI RECUPERO/SMALTIMENTO
	GESTORI - R.A.E.E.

★ Premere il tasto “Inserisci nuovo soggetto estero” per compilare la sezione “Anagrafica Produttore”;

Compilazione Guidata Schede SISTRI CONTO TERZI - Produttore / Detentore rifiuti speciali
Causale creazione: Trasporto transfrontaliero dall'estero

Anagrafica Produttore Informazioni rifiuto Altre informazioni sul rifiuto Trasportatore Destinataro Intermediario / Commerciante senza detenzione Consorzio per il riciclaggio ed il recupero Annotazioni Riepilogo

Annulla **Avanti** **Riepilogo**

Seleziona una Sede

Scegli tra quelle selezionate di recente:

Per compilare una scheda per conto terzi: **Cerca una sede** **Inserisci nuovo soggetto estero**

* I campi contrassegnati con un asterisco sono obbligatori

Annulla **Avanti** **Riepilogo**

★ Digitare la “Ragione Sociale o Denominazione”, il “Codice fiscale o altra codifica estera”, effettuare la ricerca della nazione del Produttore estero per il quale si sta compilando la Scheda SISTRI digitando il nome e premendo il tasto “Seleziona”, l’“Indirizzo” e salvare mediante l’apposito tasto “Salva”;

Aggiungi una sede soggetto non iscritto

* Ragione Sociale o Denominazione:

* Codice fiscale o altra codifica estera:

* Cerca una nazione **Seleziona**

* Nazione:

* Indirizzo:

* I campi contrassegnati con un asterisco sono obbligatori

Chiudi **Salva**

★ Selezionare il Codice Reg.1013/2006/CE tramite l’apposito menù a tendina, indicare il “Numero di notifica”, il “N. serie della spedizione” e premere il tasto “Avanti” per proseguire nella compilazione;

Azienda

Ragione Sociale o Denominazione: PRODUTTORE ESTERO
 Codifica Estera: 1234567890

Unità Locale

Indirizzo: VIA DEL PRODUTTORE ESTERO
 Nazione: DE - GERMANIA
 Codice Reg. 1013/2006/CE: **Menù a tendina per la selezione del Codice Reg. 1013/2006/CE**

Numero di notifica: **Campo per l'indicazione del numero di notifica**

N. serie della spedizione: **Campo per il numero serie della spedizione**

Allega Documento **Aggiungi un file** **Tasto per allegare documenti in formato PDF**

Documenti allegati: Nessun documento allegato

- ★ Digitar il codice CER da ricercare, o una porzione di esso, nell'apposito campo e, tramite il tasto "Ricerca", selezionare il CER d'interesse dalla lista dei risultati mediante il menù a tendina (la ricerca del codice CER può essere effettuata anche per denominazione o porzione di essa);

Compilazione Guidata Schede SISTRI **CONTO TERZI** - Produttore / Detentore rifiuti speciali

Causale creazione: Trasporto transfrontaliero dall'estero

Anagrafica Produttore **Informazioni rifiuto** Altre informazioni sul rifiuto Trasportatore Destinatario Intermediario / Commerciante senza detenzione Consorzio per il riciclaggio ed il recupero Annotazioni Riepilogo

Informazioni rifiuto

Cerca per codice CER (es. 10.01):

Cerca per denominazione CER:

* I campi contrassegnati con un asterisco sono obbligatori

- ★ Compilare i campi obbligatori relativi a "Quantità", "Stato fisico" e "Caratteristiche pericolo" e procedere tramite il tasto "Avanti";

Informazioni rifiuto

CER: 13.02.04*

Denominazione CER: oli minerali per motori, ingranaggi e lubrificazione, clorurati

Descrizione:

Verifica il peso a destino?

* Quantità (Kg):

Volume (mc):

* Stato fisico: 3 - Visciosi o sciropposi

* Caratteristiche pericolo:

HP1 - ESPLOSIVO
HP3 - INFIAMMABILE
HP4 - IRRITANTE - IRRITAZ...
HP5 - TOSSICITÀ SPECIFICA...
HP6 - TOSSICITÀ ACUTA
HP7 - CANCEROGENO
HP8 - CORROSIVO
HP9 - INFETTIVO
HP10 - TOSSICO PER LA RIPR...
HP11 - MUTAGENO

HP2 - C...

Campo per l'indicazione della quantità (Kg)

Menù a tendina per selezionare lo stato fisico

Tasto per l'inserimento delle caratteristiche di pericolo selezionate

NOTA: Nel caso in cui venga indicato il volume (espresso in m³) è necessario spuntare l'opzione "Verifica il peso a destino?".



Digitare il numero dei colli, selezionare il tipo di imballaggio e l'operazione impianto a cui sarà sottoposto il rifiuto tramite gli appositi menù a tendina;

Compilazione Guidata Schede SISTRI CONTO TERZI - Produttore / Detentore rifiuti speciali
Causale creazione: Trasporto transfrontaliero dall'estero

Anagrafica Produttore | Informazioni rifiuto | **Altre informazioni sul rifiuto** | Trasportatore | Destinatarario | Intermediario / Commerciante senza detenzione | Consorzio per il riciclaggio ed il recupero | Annotazioni | Riepilogo

Altre Informazioni

* Numero colli:
 * Tipo imballaggio:
 * Operazioni impianto:
 Prescrizioni particolari ?
 Trasporto sottoposto a norma ADR?

Informazioni certificato analitico
 Allega Documento
 Documenti allegati: Nessun documento allegato

* I campi contrassegnati con un asterisco sono obbligatori



La sezione relativa al Trasportatore viene compilata in automatico dal sistema con i dati dell'azienda di trasporto che sta compilando la Scheda SISTRI per conto del Produttore estero pertanto è possibile procedere tramite il tasto "Avanti";

Compilazione Guidata Schede SISTRI CONTO TERZI - Produttore / Detentore rifiuti speciali
Causale creazione: Trasporto transfrontaliero dall'estero

Anagrafica Produttore | Informazioni rifiuto | Altre informazioni sul rifiuto | **Trasportatore** | Destinatarario | Intermediario / Commerciante senza detenzione | Consorzio per il riciclaggio ed il recupero | Annotazioni | Riepilogo

* Presenza Trasportatore

Scegli tra quelle selezionate di recente

 oppure

Informazioni Trasportatore/Operatore Logistico

E' un operatore logistico ?
 Ragione Sociale o Denominazione:
 Codice Fiscale:

- Indicare l'impianto di destinazione selezionandolo tra i recenti mediante il menù a tendina oppure mediante il tasto "Aggiungi da ricerca in anagrafica SISTRI";

Compilazione Guidata Schede SISTRI **CONTO TERZI** - Produttore / Detentore rifiuti speciali
Causale creazione: Trasporto transfrontaliero dall'estero

Anagrafica Produttore | Informazioni rifiuto | Altre informazioni sul rifiuto | Trasportatore | **Destinatario** | Intermediario / Commerciante senza detenzione | Consorzio per il riciclaggio ed il recupero | Annotazioni | Riepilogo

Menù a tendina per l'indicazione di aziende inserite di recente

* Seleziona una Sede

Scegli tra quelle selezionate di recente:

oppure Aggiungi da ricerca in anagrafica SISTRI

* I campi contrassegnati con un asterisco sono obbligatori

- Compilare le sezioni relative a "Intermediario/Commerciante senza detenzione" e "Consorzio per il riciclaggio ed il recupero" se necessario procedendo tramite il tasto "Avanti" altrimenti premere il tasto "Riepilogo" per accedere direttamente alla sezione finale;

- Giunti alla fase di "Riepilogo", salvare la Scheda SISTRI tramite il tasto "Salva";

Compilazione Guidata Schede SISTRI **CONTO TERZI** - Produttore / Detentore rifiuti speciali
Causale creazione: Trasporto transfrontaliero dall'estero

Anagrafica Produttore | Informazioni rifiuto | Altre informazioni sul rifiuto | Trasportatore | Destinatario | Intermediario / Commerciante senza detenzione | Consorzio per il riciclaggio ed il recupero | Annotazioni | **Riepilogo**

Salva

L'Area Movimentazione Produttore per le schede create verrà compilata con i dati seguenti:

Sezione 1 - Identificativo scheda

I dati di questa sezione saranno riempiti al momento della compilazione

- A salvataggio avvenuto, premere il tasto "Firma" per avviare il processo di firma;

Scheda salvata

Area Movimentazione Produttore | Area Movimentazione Trasportatore | Area Movimentazione Destinatario

Questa scheda non è firmata. Vuoi firmarla adesso? Firma

- Validare il processo di firma tramite il tasto "Sì";

Area Movimentazione Produttore | Area Movimentazione Trasportatore | Area Movimentazione Destinatario

Sei sicuro di voler firmare la scheda? Sì

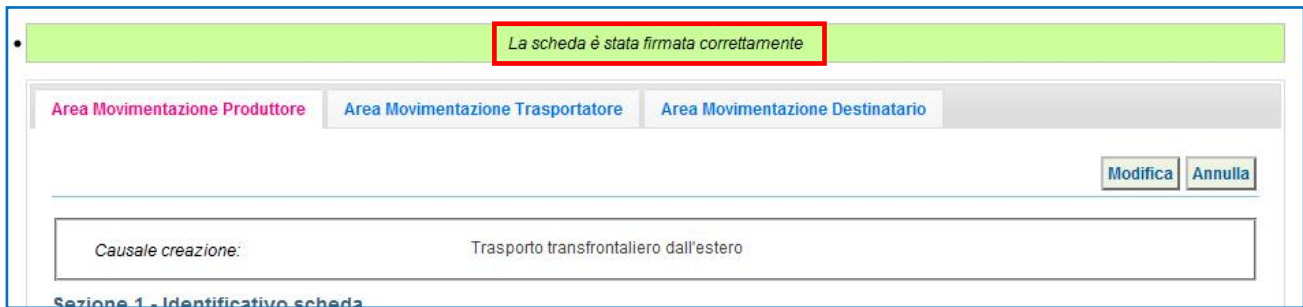
Visualizza scheda (dati non validi ai fini del trasporto)

★ Digitare il PIN, premere il tasto “Firma” e attendere il messaggio “La scheda è stata firmata correttamente”.



Avviso ✕

Inserire il PIN



• **La scheda è stata firmata correttamente**

Area Movimentazione Produttore | Area Movimentazione Trasportatore | Area Movimentazione Destinatarario

Causale creazione: Trasporto transfrontaliero dall'estero

Sezione 1 - Identificativo scheda

ATTENZIONE: E' possibile modificare una scheda SISTRI firmata, tramite il tasto “Modifica”, limitatamente ai campi: “Numero colli”, “Quantità” e “Annotazioni”.

IMPORTAZIONE DEI RIFIUTI DALL'ESTERO - COMPILARE LA SCHEDA SISTRI AREA TRASPORTATORE

- Selezionare il collegamento "Schede Trasportatore rifiuti speciali – Schede da compilare";



- Selezionare la scheda da compilare tra i risultati e cliccare sul tasto "Nuova scheda" per avviare il processo di compilazione guidata della Scheda SISTRI.

In alternativa effettuare la ricerca della scheda da compilare, inserendo uno o più parametri di ricerca cliccando sul relativo segno "+", e premere il tasto "Avvia ricerca" per visualizzare i risultati nell'elenco sottostante.

Ricerca schede trasportatore da compilare

Cliccare sui segni "+" per inserire i parametri di ricerca desiderati

Ricerca per caratteristiche del rifiuto

Ricerca per informazioni sulla scheda

Ricerca per produttore o soggetto precedente

Ricerca per localizzazione rifiuto

Ricerca per destinatario o soggetto successivo

Risultati per pagina : 10

Tasto per avviare la ricerca sulla base dei parametri inseriti

Avvia ricerca

Ricerca storica

Risultati ricerca

Compila selezionate: TRASPORTATORI RIFIUTI SPECIALI

Nuova scheda

ID - Serie	Data emissione	CER	Quantità (Kg)	Volum (Mc)	Localizzazione rifiuto	Destinatario o soggetto succ.
00000		13.01.01*	5000	1	VIA DEL PRODUTTORE ESTERO - GERMANIA	ECO DISC
0000001151229-SISTR	13/12/2011 16:54	10.01.05	3	1	LOCALITA' SAN DONATO SNC - 04020 ITRI (LT)	ARGECO S.P.A.

Selezionare la/e scheda/e da compilare

Tasto per avviare il processo di compilazione della/e scheda/e selezionata/e

NOTA: Il tasto "Ricerca storica" consente di effettuare ricerche all'interno dell'archivio storico SISTRI. I documenti restituiti, sulla base dei criteri di ricerca impostati, possono essere esclusivamente consultati e, pertanto, non modificabili.

- Procedere tramite il tasto "Avanti";

Compilazione Guidata Schede SISTRI - Trasportatore rifiuti speciali

Schede Sistri selezionate

Anagrafica Trasportatore

Trasporto

Intermediario / Commerciante senza detenzione

Consorzio per il riciclaggio ed il recupero

Annotazioni

Riepilogo

Avanti

Riepilogo

Schede Selezionate

ID - Serie	Data	CER	Kg	Produttore	Tratta	Destinatario
0000001151505-SISTR	16/12/2011 12:30	13.01.01	5000	PRODUTTORE ESTERO	1	ECO DISC

Svuota elenco

La sezione “Anagrafica Trasportatore” viene alimentata automaticamente dal sistema tuttavia è possibile modificare le informazioni relative alla persona da contattare e procedere tramite il tasto “Avanti”;

Compilazione Guidata Schede SISTRI - Trasportatore rifiuti speciali

Schede Sistri selezionate | **Anagrafica Trasportatore** | Trasporto | Intermediario / Commerciante senza detenzione | Consorzio per il riciclaggio ed il recupero | Annotazioni | Riepilogo

Annulla | Indietro | Avanti | Riepilogo

Azienda

Regione Sociale e Democrazia: SPEDIMAR - S.R.L. SPEDIZIONIERI MARITTIMI RL INITI

Persona da contattare

* Cognome: [REDACTED]
 * Nome: [REDACTED]
 Telefono: [REDACTED]
 Email: [REDACTED]

* I campi contrassegnati con un asterisco sono obbligatori

Annulla | Indietro | Avanti | Riepilogo

Giunti alla sezione “Trasporto” occorre selezionare il tipo di trasporto (Es. Gomma, Treno, Nave), digitare il nome del conducente, pianificare la data di presa in carico del rifiuto presso il Produttore e selezionare la targa del mezzo di trasporto che si intende utilizzare dal menù a tendina, l’eventuale rimorchio;

Compilazione Guidata Schede SISTRI - Trasportatore rifiuti speciali

Schede Sistri selezionate | Anagrafica Trasportatore | **Trasporto** | Intermediario / Commerciante senza detenzione | Consorzio per il riciclaggio ed il recupero | Annotazioni | Riepilogo

Annulla | Indietro | Avanti | Riepilogo

Dettagli Trasporto

* Tipo trasporto: GOMMA (Menù a tendina per l'indicazione della tipologia di trasporto)

* Conducente: [] (Campo per l'inserimento del nome e del cognome del conducente)

* Data pianificata (gg/mm/aaaa hh:mm): [] (Funzione calendario attivabile tramite click)

Annotazioni (max. 2000 caratteri): []

* Selezionare un mezzo di trasporto: Seleziona ... (Menù a tendina per la selezione della targa del mezzo di trasporto)

Selezionare un eventuale rimorchio: Seleziona ... (Menù a tendina per la selezione della targa dell'eventuale rimorchio)

* I campi contrassegnati con un asterisco sono obbligatori

Annulla | Indietro | Avanti | Riepilogo

Compilare le sezioni relative a “Intermediario/Commerciante senza detenzione” e “Consorzio per il riciclaggio ed il recupero” se necessario procedendo tramite il tasto “Avanti” altrimenti premere il tasto “Riepilogo” per accedere direttamente all’ultima sezione;

★ Giunti alla fase di “Riepilogo”, occorre salvare la Scheda SISTRI tramite il tasto “Salva”;

Compilazione Guidata Schede SISTRI - Trasportatore rifiuti speciali

Schede Sistri selezionate Anagrafica Trasportatore Trasporto Intermediario / Commerciante senza detenzione Consorzio per il riciclaggio ed il recupero Annotazioni **Riepilogo**

Annulla Indietro **Salva**

Compilazione Area Movimentazione Trasportatore

Sezione 1 - Identificativo scheda

Schede Selezionate

ID - Serie	Data	CER	Kg	Produttore	Destinatario
0000001151505-SISTRI	16/12/2011 12:30	13.01.01	5000	PRODUTTORE ESTERO	ECO DISC

★ A salvataggio avvenuto è necessario pianificare il viaggio utilizzando la funzionalità di pianificazione manuale tramite il tasto “Accesso alla mappa”;

Scheda salvata

Area Movimentazione Produttore **Area Movimentazione Trasportatore** Area Movimentazione Destinatario

Tratta 1 < Precedente Successivo >

Geolocalizzazione origine e destinazione **Accesso alla mappa** Modifica Elimina

★ Tramite il tasto “Accesso alla mappa” si accede alla mappa cartografica mediante la quale è possibile personalizzare il percorso in funzione delle proprie esigenze/preferenze (es. inserimento di tappe intermedie, opzioni percorso) e quindi visualizzare il tracciato premendo il tasto “Calcola percorso”.

MINISTERO DELL'AMBIENTE E DELLA TUTELA DEL TERRITORIO E DEL MARE Sistema di controllo della Tracciabilità dei Rifiuti **SISTRI**

Torna alla lista viaggi da pianificare Torna alla lista viaggi pianificati Torna alla lista schede furio.zoccaro8664

Per modificare o aggiungere delle tappe:
- cliccare sul simbolo ed inserire l'indirizzo in formato testo.
- cliccare sul simbolo quindi cliccare sulla posizione desiderata direttamente sulla mappa.
ATTENZIONE il percorso viene calcolato non considerando eventuali attraversamenti di aree a traffico limitato o interdetto. Agire sulle opzioni o inserire punti di passaggio intermedio al fine di pianificare il percorso che sarà effettuato.

MOV 0000001237248-SISTRI(C)
PRODUTTORE ESTERO
AUTOSTRADA DEL BRENNERO
BRENNERO

Aggiungi

MOV 0000001237248-SISTRI(S)
#####TEST_STEFANO####
VIA FAUSTINIANA 29
ROMA

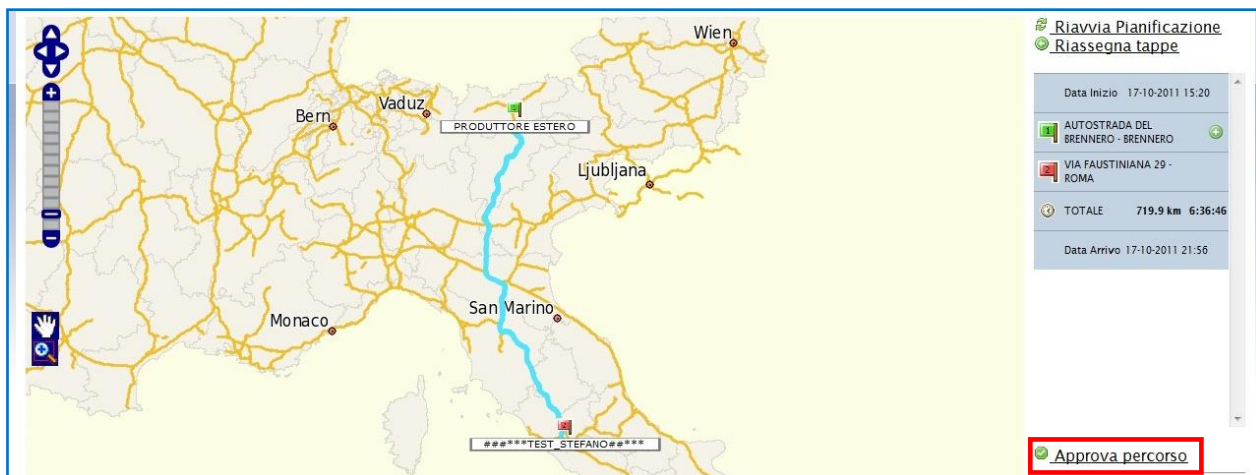
Salva solo posizioni

Calcola percorso

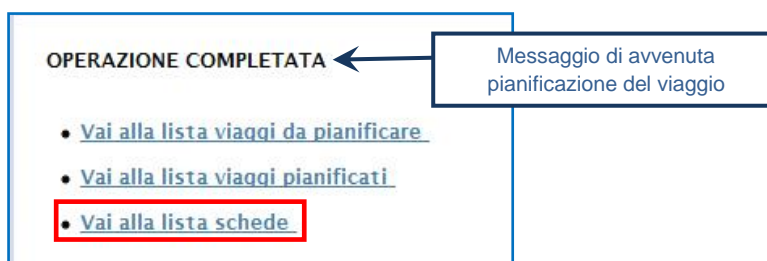
Opzioni percorso

ATTENZIONE: In caso di importazione dei rifiuti dall'estero è necessario indicare, quale punto di partenza, il confine territoriale italiano.

Se il percorso corrisponde a quello desiderato selezionare il collegamento "Approva percorso";



Terminata la pianificazione del viaggio occorre tornare all'elenco delle schede per avviare il processo di firma selezionando il collegamento "Vai alla lista schede";



Cliccare sul codice di riferimento per visualizzare e firmare la Scheda SISTRI compilata;

ID - Serie	Data emissione ↓	CER	Quantità (Kg)	Volume (Mc)	Produttore	Trasportatore	Destinatario	Data c...
0000200875813-SISTRI	07/01/2013 11:07	13.02.04*	1		###TEST SISTRI W	Tratta 1 ###TEST SISTRI W	— ###TEST SISTRI W	

Trovato un solo risultato.

Legenda stati scheda SISTRI

- firmata
- bozza
- annullata
- scheda non compilata
- firmata (CONTO TERZI)

NB: le schede in bozza sono viste dagli altri utenti come schede non compilate

Legenda esito trasporto

- accettata
- P rifiuto parzialmente accettato
- rifiuto in attesa analisi
- respinta
- altro

Selezionare l' "Area Movimentazione Trasportatore" e premere il tasto "Firma";



- Validare il processo di firma tramite il tasto “Sì”;



Area Movimentazione Produttore Area Movimentazione Trasportatore Area Movimentazione Destinatario

Tratta 1 < Precedente Successivo >

Sei sicuro di voler firmare la scheda?
 Visualizza scheda (dati non validi ai fini del trasporto)

No **Sì**

Accesso alla mappa Modifica Elimina

Sezione 1 - Identificativo scheda

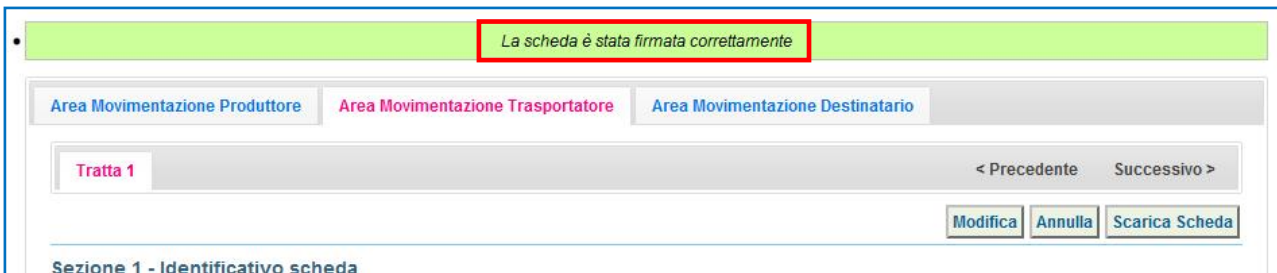
- Digitare il PIN, premere il tasto “Firma” e attendere il messaggio “La scheda è stata firmata correttamente”.



Avviso

Inserire il PIN

Annulla **Firma**



La scheda è stata firmata correttamente

Area Movimentazione Produttore Area Movimentazione Trasportatore Area Movimentazione Destinatario

Tratta 1 < Precedente Successivo >

Modifica Annulla Scarica Scheda

Sezione 1 - Identificativo scheda

NOTA: Successivamente alla firma, tramite il tasto “Modifica”, è possibile modificare una Scheda SISTRI solo relativamente ai campi: Conducente, Mezzo di trasporto, Data di presa in carico del rifiuto, Segnalazione di fine viaggio e campo Annotazioni. Al termine di tali modifiche è necessario salvare e firmare nuovamente la Scheda.

- Il trasporto in territorio italiano deve essere accompagnato dalla copia cartacea della Scheda Movimentazione in aggiunta al “documento di movimento” di cui all’Allegato IB del Regolamento 1013/2006/CE o, per i rifiuti dell’“Elenco verde”, dall’Allegato VII del medesimo regolamento previsti per il trasporto in territorio estero pertanto, tramite il tasto “Scarica Scheda” è possibile provvedere alla stampa.

ESPORTAZIONE DEI RIFIUTI ALL'ESTERO - COMPILARE LA SCHEDA SISTRI AREA PRODUTTORE

Il Produttore provvede a:

- ★ compilare e firmare la Scheda Movimentazione indicando il trasportatore iscritto e il destinatario estero.

Il Trasportatore provvede a:

- ★ compilare la Scheda Movimentazione sezione Trasportatore e pianificare il viaggio relativamente al percorso sul territorio nazionale;
- ★ firmare la Scheda Movimentazione.

NOTA: Nel caso di trasporto intermodale di rifiuti verso impianto estero, il produttore deve specificare, nella sezione di propria competenza della Scheda Movimentazione, tutti i trasportatori che compongono la filiera intermodale su territorio nazionale. Considerando il trasporto intermodale come costituito da più tratte gestite da più trasportatori/vettori, le tratte sul territorio italiano devono essere effettuate da trasportatori iscritti al SISTRI, anche nel caso in cui parte di una tratta, che inizia e termina in Italia, dovesse attraversare i confini territoriali.

- ★ Selezionare il collegamento “Scheda Produttore - Compila nuova scheda”;



- ★ Premere il tasto “Nuova scheda per...” e selezionare la causale “Trasporto transfrontaliero verso l'estero” per avviare il processo di compilazione guidata della scheda SISTRI;



La sezione "Anagrafica Produttore" viene alimentata automaticamente dal sistema, tuttavia è possibile modificare le informazioni relative alla persona da contattare e procedere tramite il tasto "Avanti";

Compilazione Guidata Schede SISTRI - Produttore / Detentore rifiuti speciali
Causale creazione: **Trasporto transfrontaliero verso l'estero**

Anagrafica Produttore Informazioni rifiuto Altre informazioni sul rifiuto Trasportatore Destinatario Intermediario / Commerciante senza detenzione Consorzio per il riciclaggio ed il recupero Annotazioni Riepilogo

Annulla Avanti Riepilogo

Azienda

Persona Da Contattare

* Cognome:

* Nome:

Telefono:

Email:

* I campi contrassegnati con un asterisco sono obbligatori

Annulla Avanti Riepilogo

Selezionare il rifiuto che si intende movimentare tra quelli in giacenza tramite l'apposito menù a tendina";

Compilazione Guidata Schede SISTRI - Produttore / Detentore rifiuti speciali
Causale creazione: **Trasporto transfrontaliero verso l'estero**

Anagrafica Produttore **Informazioni rifiuto** Altre informazioni sul rifiuto Trasportatore Destinatario Intermediario / Commerciante senza detenzione Consorzio per il riciclaggio ed il recupero Annotazioni Riepilogo

Annulla Indietro Avanti Riepilogo

Selezionare il rifiuto tra quelli risultanti in giacenza

Seleziona

Oppure compila manualmente

Informazioni rifiuto


Cerca per codice CER (es: 10.01):

Cerca per denominazione CER:

Ricerca

* I campi contrassegnati con un asterisco sono obbligatori

Annulla Indietro Avanti Riepilogo

-  Il sistema compila in automatico la maggior parte dei campi obbligatori sulla base delle informazioni precedentemente inserite dal Produttore in fase di compilazione della registrazione cronologica di carico pertanto è necessario indicare la sola quantità del rifiuto da movimentare in Kg;

Informazioni rifiuto

CER: 13.02.04*
 Denominazione CER: oli minerali per motori, ingranaggi e lubrificazione, clorurati

Descrizione:

Verifica il peso a destino?

* Quantità (Kg):

Volume (mc):

* Stato fisico: 3 - Vischiosi o sciropposi

* Caratteristiche pericolo:

HP1 - ESPLOSIVO	<input type="button" value=">"/> <input type="button" value="»"/> <input type="button" value="<"/> <input type="button" value="«"/>	HP2 - COMBURENTE
HP3 - INFIAMMABILE		
HP4 - IRRITANTE - IRRITAZ...		
HP5 - TOSSICITÀ SPECIFICA...		
HP6 - TOSSICITÀ ACUTA		
HP7 - CANCEROGENO		
HP8 - CORROSIVO		
HP9 - INFETTIVO		
HP10 - TOSSICO PER LA RIPR...		
HP11 - MUTAGENO		

NOTA: Nel caso in cui venga indicato il volume (espresso in m³) è necessario spuntare l'opzione "Verifica il peso a destino?".

-  Indicare, tramite i due tasti di "Ricerca" e "Inserisci posizione", la posizione del rifiuto **solo nei casi in cui quest'ultima non corrisponda all'indirizzo dell'Unità Locale visualizzato;**

Posizione rifiuto

Posizione rifiuto
 Indirizzo: VIA NOALESE,
 Civico: 44
 Provincia: TV
 Comune: ZERO BRANCO

* I campi contrassegnati con un asterisco sono obbligatori

- ★ Digitare il numero dei colli, selezionare il tipo di imballaggio e l'operazione principale dell'impianto a cui sarà sottoposto il rifiuto tramite gli appositi menù a tendina e procedere tramite il tasto "Avanti";

Compilazione Guidata Schede SISTRI - Produttore / Detentore rifiuti speciali
Causale creazione: **Trasporto transfrontaliero verso l'estero**

Anagrafica Produttore | Informazioni rifiuto | **Altre informazioni sul rifiuto** | Trasportatore | Destinataro | Intermediario / Commerciante senza detenzione | Consorzio per il riciclaggio ed il recupero | Annotazioni | Riepilogo

Altre Informazioni

* Numero colli: Campo per l'indicazione del numero dei colli

* Tipo imballaggio: Menù a tendina per la selezione del tipo di imballaggio

* Operazioni impianto: Menù a tendina per la selezione dell'operazione impianto

Prescrizioni particolari?

Trasporto sottoposto a norma ADR?

Informazioni certificato analitico

Allega Documento Tasto per allegare il certificato analitico in formato pdf

Documenti allegati: Nessun documento allegato

* I campi contrassegnati con un asterisco sono obbligatori

Altre informazioni | | | |

- ★ Indicare l'azienda di trasporto, selezionandola tra quelli utilizzati di recente tramite l'apposito menù a tendina e premendo il tasto "Aggiungi", oppure mediante gli appositi tasti "Aggiungi da ricerca in anagrafica SISTRI" e "Aggiungi trasportatore non iscritto";

Compilazione Guidata Schede SISTRI - Produttore / Detentore rifiuti speciali
Causale creazione: **Trasporto transfrontaliero verso l'estero**

Anagrafica Produttore | Informazioni rifiuto | Altre informazioni sul rifiuto | **Trasportatore** | Destinataro | Intermediario / Commerciante senza detenzione | Consorzio per il riciclaggio ed il recupero | Annotazioni | Riepilogo

Presenza Trasportatore

Scegli tra quelle selezionate di recente Menù a tendina per l'indicazione di aziende inserite di recente

oppure

* I campi contrassegnati con un asterisco sono obbligatori

Trasportatore | | | |

ATTENZIONE: Una volta indicata l'Azienda di Trasporto, è possibile verificare la/e categoria/e di iscrizione all'Albo Nazionale Gestori Ambientali e, dunque, la compatibilità della stessa con la tipologia di trasporto previsto.

Iscriz. Albo Naz. Gestori Ambientali:	MI-23317
Categorie Iscr. Albo Naz. G.A.:	4,5,6

NOTA: Per il dettaglio delle categorie <http://www.albonazionalegestoriambientali.it/IscrizioneCategorie.aspx>

Premere il tasto “Inserisci nuovo soggetto estero” per indicare l’impianto estero a cui destinare il rifiuto;

Compilazione Guidata Schede SISTRI - Produttore / Detentore rifiuti speciali
Causale creazione: Trasporto transfrontaliero verso l'estero

Anagrafica Produttore | Informazioni rifiuto | Altre informazioni sul rifiuto | Trasportatore | **Destinatario** | Intermediario / Commerciante senza detenzione | Consorzio per il riciclaggio ed il recupero | Annotazioni | Riepilogo

Annulla **Indietro** **Avanti** **Riepilogo**

* Seleziona una Sede

Destinatario **Cerca una sede** **Inserisci nuovo soggetto estero**

* I campi contrassegnati con un asterisco sono obbligatori

Annulla **Indietro** **Avanti** **Riepilogo**

Compilare i campi relativi a “Ragione Sociale o Denominazione”, “Codice discale o altra codifica estera”, ricercare la nazione digitandone il nome e premendo il tasto “Seleziona”, “Indirizzo” e premere il tasto “Salva”;

Aggiungi una sede soggetto non iscritto

* Ragione Sociale o Denominazione:

* Codice fiscale o altra codifica estera:

* Cerca una nazione **Seleziona**

* Nazione:

* Indirizzo:

* I campi contrassegnati con un asterisco sono obbligatori

Chiudi **Salva**

Selezionare il Codice Reg.1013/2006/CE tramite l’apposito menù a tendina, indicare il “Numero di notifica”, il “N. serie della spedizione” e premere il tasto “Avanti” per proseguire nella compilazione;

Informazioni Destinatario

Ragione Sociale o Denominazione: DESTINATARIO ESTERO

Codice Fiscale: 0123456789

Indirizzo: VIA DEL DESTINATARIO ESTERO

Nazione: DE - GERMANIA

* Codice Reg.1013/2006/CE: Scegli...

* Numero di notifica:

* N. serie della spedizione:

Allega Documento **Aggiungi un file**

Documenti allegati Nessun documento allegato

* I campi contrassegnati con un asterisco sono obbligatori

Annulla **Indietro** **Avanti** **Riepilogo**

Menù a tendina per la selezione del Codice Reg. 1013/2006/CE

Campo per l'indicazione del numero di notifica

Campo per il numero serie della spedizione

Tasto per allegare documenti in formato PDF

★ Compilare le sezioni relative a “Intermediario/Commerciante senza detenzione” e “Consorzio per il riciclaggio ed il recupero” se necessario procedendo tramite il tasto “Avanti” altrimenti premere il tasto “Riepilogo” per accedere direttamente all’ultima sezione;

★ Giunti alla fase di “Riepilogo”, occorre salvare la Scheda SISTRI tramite il tasto “Salva”;

Compilazione Guidata Schede SISTRI - Produttore / Detentore rifiuti speciali
Causale creazione: Trasporto transfrontaliero verso l'estero

Anagrafica Produttore	Informazioni rifiuto	Altre informazioni sul rifiuto	Trasportatore	Destinatario	Intermediario / Commerciante senza detenzione	Consorzio per il riciclaggio ed il recupero	Annotazioni	Riepilogo
-----------------------	----------------------	--------------------------------	---------------	--------------	---	---	-------------	------------------

L'Area Movimentazione Produttore per le schede create verrà compilata con i dati seguenti:

Sezione 1 - Identificativo scheda

I dati di questa sezione saranno riempiti al momento della compilazione

★ A salvataggio avvenuto, premere il tasto “Firma” per avviare il processo di firma;

Scheda salvata

Questa scheda non è firmata. Vuoi firmarla adesso?

Causale creazione: Trasporto transfrontaliero verso l'estero

Sezione 1 - Identificativo scheda

★ Validare il processo di firma tramite il tasto “Sì”;

Sei sicuro di voler firmare la scheda?
 Visualizza scheda (dati non validi ai fini del trasporto)

Causale creazione: Trasporto transfrontaliero verso l'estero

Sezione 1 - Identificativo scheda

★ Digitare il PIN e attendere il messaggio “La scheda è stata firmata correttamente”.

Avviso ✕

Inserire il PIN

• La scheda è stata firmata correttamente

Area Movimentazione Produttore | **Area Movimentazione Trasportatore** | **Area Movimentazione Destinatario**

Causale creazione: Trasporto transfrontaliero verso l'estero

Sezione 1 - Identificativo scheda

ATTENZIONE: E' possibile modificare una scheda SISTRI firmata, tramite il tasto "Modifica", limitatamente ai campi: "Numero colli", "Quantità" e "Annotazioni".

**ESPORTAZIONE DEI RIFIUTI ALL'ESTERO - COMPILARE LA SCHEDA SISTRI
AREA TRASPORTATORE**

Selezionare il collegamento "Schede Trasportatore rifiuti speciali – Schede da compilare";

Area Movimentazione

Movimentazioni

Schede Trasportatore rifiuti speciali • Schede da compilare

Schede Trasportatore rifiuti speciali • Schede compilate

Compila altre Schede SISTRI

Comunicazione trasporto per microraccolta

Moduli in bianco per Schede SISTRI

Selezionare la scheda da compilare tra i risultati e cliccare sul tasto "Nuova scheda" per avviare il processo di compilazione guidata della Scheda SISTRI.

In alternativa effettuare la ricerca della scheda da compilare, inserendo uno o più parametri di ricerca cliccando sul relativo segno "+", e premere il tasto "Avvia ricerca" per visualizzare i risultati nell'elenco sottostante;

Ricerca schede trasportatore da compilare

Ricerca per caratteristiche del rifiuto

Ricerca per informazioni sulla scheda

Ricerca per produttore o soggetto precedente

Ricerca per localizzazione rifiuto

Ricerca per destinatario o soggetto successivo

+

+

+

+

+

+

Risultati per pagina : 10

Avvia ricerca

Ricerca storica

Risultati ricerca

Compila selezionate: TRASPORTATORI RIFIUTI SPECIALI Nuova scheda

ID - Serie	Data emissione	CER	Quantità (Kg)	Volu (Mc)	Localizzazione rifiuto	Destinatario o soggetto succ.
0000001151532-SISTR1	16/12/2011 14:41	13.02.04*	500	1	3 - TANICA PRODUZIONE RIFIUTI SPA	VIA DONATO BRAMANTE 43 - 05100 TERNI (TR) DESTINATARIO ESTERO
00		10.01.05	3	1	INTINI SOURCE SPA	LOCALITA' SAN DONATO SNC - 04020 ITRI (LT) ARGECO S.P.A.

NOTA: Il tasto "Ricerca storica" consente di effettuare ricerche all'interno dell'archivio storico SISTRI. I documenti restituiti, sulla base dei criteri di ricerca impostati, possono essere esclusivamente consultati e, pertanto, non modificabili.

Premere il tasto "Avanti" per procedere;

Compilazione Guidata Schede SISTRI - Trasportatore rifiuti speciali

Schede Sistri selezionate

Anagrafica Trasportatore

Trasporto

Intermediario / Commerciante senza detenzione

Consorzio per il riciclaggio ed il recupero

Annotazioni

Riepilogo

Avanti
Riepilogo

Schede Selezionate

ID - Serie	Data	CER	Kg	Produttore	Tratta	Destinatario
0000001151532-SISTR1	16/12/2011 14:41	13.02.04	500	PRODUZIONE RIFIUTI SPA	1	DESTINATARIO ESTERO

Svuota elenco

- La sezione “Anagrafica Trasportatore” viene alimentata automaticamente dal sistema, tuttavia è possibile modificare le informazioni relative alla persona da contattare e procedere tramite il tasto “Avanti”;

Compilazione Guidata Schede SISTRI - Trasportatore rifiuti speciali

Schede Sistri selezionate | **Anagrafica Trasportatore** | Trasporto | Intermediario / Commerciante senza detenzione | Consorzio per il riciclaggio ed il recupero | Annotazioni | Riepilogo

Azienda

Persona da contattare

* Cognome:

* Nome:

Telefono:

Email:

* I campi contrassegnati con un asterisco sono obbligatori

- Selezionare il tipo di trasporto (Es. Gomma, Treno, Nave), digitare il nome del conducente, pianificare la data di presa in carico del rifiuto presso il Produttore e selezionare la targa del mezzo di trasporto che si intende utilizzare dal menù a tendina;

Compilazione Guidata Schede SISTRI - Trasportatore rifiuti speciali

Schede Sistri selezionate | Anagrafica Trasportatore | **Trasporto** | Intermediario / Commerciante senza detenzione | Consorzio per il riciclaggio ed il recupero | Annotazioni | Riepilogo

Dettagli Trasporto

* Tipo trasporto:

* Conducente:

* Data pianificata (gg/mm/aaaa hh:mm):

Annotazioni (max. 2000 caratteri):

* Selezionare un mezzo di trasporto:

Selezionare un eventuale rimorchio:

* I campi contrassegnati con un asterisco sono obbligatori

Menù a tendina per l'indicazione della tipologia di trasporto
 Campo per l'inserimento del nome e del cognome del conducente
 Funzione calendario attivabile tramite click
 Menù a tendina per la selezione della targa del mezzo di trasporto
 Menù a tendina per la selezione della targa dell'eventuale rimorchio

- Compilare le sezioni relative a “Intermediario/Commerciante senza detenzione” e “Consorzio per il riciclaggio ed il recupero” e “Annotazioni” tramite il tasto “Avanti” altrimenti premere il tasto “Riepilogo” per accedere direttamente all'ultima sezione;

★ Giunti alla fase di “Riepilogo”, occorre salvare la Scheda SISTRI tramite il tasto “Salva”;

Compilazione Guidata Schede SISTRI - Trasportatore rifiuti speciali

Schede Sistri selezionate Anagrafica Trasportatore Trasporto Intermediario / Commerciante senza detenzione Consorzio per il riciclaggio ed il recupero Annotazioni **Riepilogo**

Annulla Indietro **Salva**

Compilazione Area Movimentazione Trasportatore

Sezione 1 - Identificativo scheda

Schede Selezionate

ID - Serie	Data	CER	Kg	Produttore	Destinatario
0000001151532-SISTRI	16/12/2011 14:41	13.02.04	500	PRODUZIONE RIFIUTI SPA	DESTINATARIO ESTERO

L'Area Movimentazione Trasportatore per la scheda selezionata verrà compilata con i dati seguenti:

★ A salvataggio avvenuto è necessario pianificare il viaggio utilizzando la funzionalità di pianificazione manuale tramite il tasto “Accesso alla mappa”;

Scheda salvata

Area Movimentazione Produttore **Area Movimentazione Trasportatore** Area Movimentazione Destinatario

Tratta 1 < Precedente Successivo >

Geolocalizzazione origine e destinazione **Accesso alla mappa** Modifica Elimina

Sezione 1 - Identificativo scheda

★ Tramite il tasto “Accesso alla mappa” si accede alla mappa cartografica mediante la quale è possibile personalizzare il percorso in funzione delle proprie esigenze/preferenze (es. inserimento di tappe intermedie, opzioni percorso) e quindi visualizzare il tracciato premendo il tasto “Calcola percorso”.

ATTENZIONE: In caso di esportazione dei rifiuti all'estero è necessario indicare, quale punto di arrivo, il confine territoriale italiano.

★ Terminata la pianificazione del viaggio occorre tornare all'elenco delle schede selezionando il collegamento “Vai alla lista schede” per firmare l'area di propria competenza;

OPERAZIONE COMPLETATA ← Messaggio di avvenuta pianificazione del viaggio

- [Vai alla lista viaggi da pianificare](#)
- [Vai alla lista viaggi pianificati](#)
- [Vai alla lista schede](#)**

★ Cliccare sul codice della scheda SISTRI per la visualizzazione e procedere con la firma;

Elenco delle Schede

ID - Serie	Data emissione	CER	Kg	Produttore	Trasportatore	Destinatario	Esito
0000001151532-SISTRI	16/12/2011 14:41	13.02.04*	■	PRODUZIONE RIFIUTI SPA	Tratta 1 ■ SPEDIMAR - S.R.L. SPEDIZIONIERI MARITTIMI RIUNITI	— DESTINATARIO ESTERO	—
0000001151531-SISTRI	16/12/2011 14:03	07.02.08*	■	PRODUZIONE RIFIUTI SPA	Tratta 1 ■ SPEDIMAR - S.R.L. SPEDIZIONIERI MARITTIMI RIUNITI	— ARGECO S.P.A.	—
0000001151530-SISTRI	16/12/2011	10.01.01	■	PRODUZIONE	Tratta 1 ■ SPEDIMAR - S.R.L. SPEDIZIONIERI	— ECO DISC	—

- ★ Selezionare “Area Movimentazione Trasportatore” e premere il tasto “Firma” per avviare il processo di firma;

Area Movimentazione Produttore | **Area Movimentazione Trasportatore** | Area Movimentazione Destinatario

Tratta 1 < Precedente Successivo >

Questa scheda non è firmata. Vuoi firmarla adesso? **Firma** Accesso alla mappa Modifica Elimina

Sezione 1 - Identificativo scheda

- ★ Validare il processo di firma tramite il tasto “Sì”;

Area Movimentazione Produttore | **Area Movimentazione Trasportatore** | Area Movimentazione Destinatario

Tratta 1 < Precedente Successivo >

Sei sicuro di voler firmare la scheda? Visualizza scheda (dati non validi ai fini del trasporto) No **Sì** Accesso alla mappa Modifica Elimina

Sezione 1 - Identificativo scheda

- ★ Digitare il PIN, premere il tasto “Firma” e attendere il messaggio “La scheda è stata firmata correttamente”.

Avviso

Inserire il PIN [.....]

Annulla **Firma**

La scheda è stata firmata correttamente

Area Movimentazione Produttore | Area Movimentazione Trasportatore | Area Movimentazione Destinatario

Tratta 1 < Precedente Successivo >

Modifica Annulla **Scarica Scheda**

Sezione 1 - Identificativo scheda

- ★ Il trasporto in territorio italiano deve essere accompagnato dalla copia cartacea della Scheda Movimentazione in aggiunta al documento di movimento di cui al Regolamento 1013/2006/CE, o, per i rifiuti dell'“Elenco verde”, dall'Allegato VII del medesimo regolamento previsti per il trasporto in territorio estero pertanto, tramite il tasto “Scarica Scheda”, è possibile provvedere alla stampa.

NOTA: In occasione dell'attraversamento del confine, il conducente annota la data e l'ora di fine viaggio sulla copia cartacea della Scheda Movimentazione. Tali informazioni dovranno essere riportate a sistema secondo quanto illustrato nel seguito del presente documento.

MODIFICARE LA SCHEDA SISTRI AREA TRASPORTATORE - DATI DI VIAGGIO

In corrispondenza dell'attraversamento del confine nazionale, in ingresso (importazione dei rifiuti) ovvero in uscita (esportazione dei rifiuti), il conducente, o soggetto iscritto al SISTRI ad esso equiparato (es. trasporto su rotaia), annota la data e l'ora del transito sulla copia cartacea della Scheda Movimentazione. Per comunicare tali informazioni al SISTRI, il trasportatore iscritto accede in modifica sulla Scheda SISTRI di riferimento.

NOTA: Per ulteriori dettagli sulle possibili fattispecie si rimanda al paragrafo del Manuale Operativo "Trasporto Transfrontaliero".

- ★ Selezionare il collegamento "Movimentazioni" oppure, in alternativa, "Schede Trasportatore rifiuti speciali – Schede compilate" ed effettuare la ricerca;



- ★ Effettuare la ricerca della scheda tramite l'apposita maschera e cliccare sul codice della scheda per visualizzare la scheda da modificare;

Ricerca schede trasportatore compilate

Identificativo scheda : -SISTRI

Cliccare sui segni "+" per inserire i parametri di ricerca desiderati

Ricerca per caratteristiche del rifiuto

Ricerca per informazioni sulla scheda

Data firma da: 01/01/2013 00:00 a:

Data pianificata da: a:

Data presa in carico da: a:

Data di fine trasporto da: a:

Stato della scheda :

Ricerca per mezzo di trasporto

Ricerca per produttore o soggetto precedente

Ricerca per destinatario o soggetto successivo

Risultati per pagina : 10

Tasto per avviare la ricerca sulla base dei parametri inseriti

Avvia ricerca Ricerca storica

Risultati ricerca

ID - Serie	CER	Quantità (Kg)	Volume (Mc)	Produttore o soggetto prec.	Targa o Id veicolo	Data firma ↓	Data pianificata	Data di carico	Data fine trasporto	Destinatario soggetto
0000200878395-SISTRI	20.01.01					07/01/2013 15:59	08/01/2013 10:00			#####TEST STE
0000200875813-SISTRI	13.02.04*					07/01/2013 12:24	07/01/2013 13:00			###TEST SI:

Trovati 2 risultati, tutti mostrati in elenco

Cliccare sul codice di riferimento per visualizzare la Scheda di movimentazione

NOTA: Il tasto "Ricerca storica" consente di effettuare ricerche all'interno dell'archivio storico SISTRI. I documenti restituiti, sulla base dei criteri di ricerca impostati, possono essere esclusivamente consultati e, pertanto, non modificabili.

Selezionare la sezione “Area Movimentazione Trasportatore” e premere il tasto “Modifica”;

Area Movimentazione Produttore | **Area Movimentazione Trasportatore** | Area Movimentazione Destinatario

Tratta 1 < Precedente Successivo >

Modifica Annulla Scarica Scheda

Sezione 1 - Identificativo scheda

In caso di importazione dei rifiuti dall'estero (Produttore estero non iscritto al SISTRI) è necessario indicare la “Data di presa in carico” tramite l'apposita funzione calendario e firmare nuovamente la scheda tramite il tasto “Salva e Firma”;

Presa in carico del rifiuto

Data di presa in carico del rifiuto (gg/mm/aaaa hh:mm):

Annotazioni presa in carico (max. 2000 caratteri):

Funzione calendario attivabile tramite click

Campo per l'inserimento di eventuali annotazioni relative alla presa in carico del rifiuto presso il produttore estero

NOTA: Le informazioni relative alla “data e ora di consegna” (Segnalazione di fine viaggio) al Destinatario dei rifiuti in territorio nazionale (iscritto al SISTRI) coincideranno, invece, come previsto dalla procedura ordinaria, con la data e l'ora dell'effettivo conferimento all'impianto.

In caso di esportazione dei rifiuti all'estero (Destinatario estero non iscritto al SISTRI) è necessario indicare la “Data di fine viaggio” tramite l'apposita funzione calendario e firmare nuovamente la scheda tramite il tasto “Salva e Firma”;

Segnalazione di fine viaggio

Causale modifica: Procedura ordinaria

Data fine viaggio (gg/mm/aaaa hh:mm):

Annotazioni consegna (max. 2000 caratteri):

Funzione calendario attivabile tramite click

Campo per l'inserimento di eventuali annotazioni relative alla consegna del rifiuto presso il destinatario estero

Annotazioni

Annotazioni (max. 4000 caratteri):

Campo per l'inserimento di eventuali annotazioni

* I campi contrassegnati con un asterisco sono obbligatori

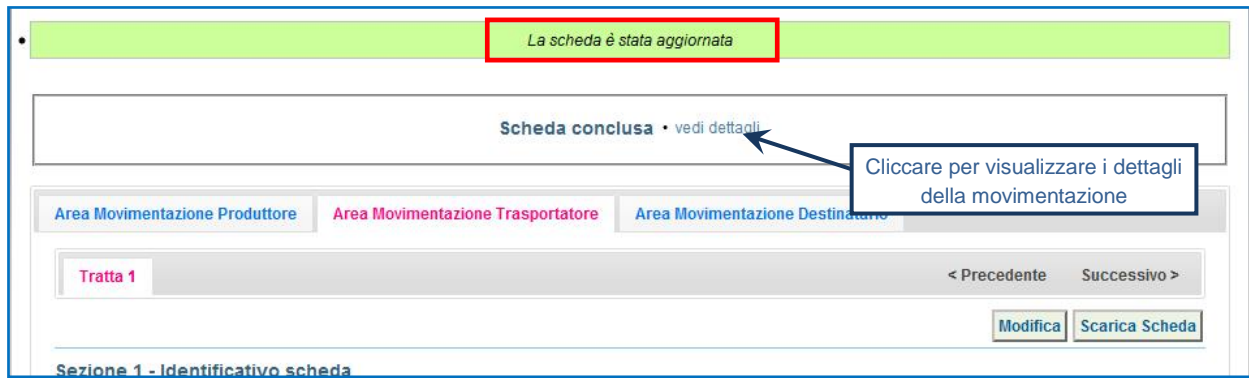
Salva e Firma

NOTA: Le informazioni relative alla “data e ora di presa in carico del rifiuto” presso il Produttore dei rifiuti in territorio nazionale (iscritto al SISTRI) coincideranno, invece, come previsto dalla procedura ordinaria, con la data e l'ora dell'effettiva presa in carico.

★ Digitare il PIN e attendere il messaggio “La scheda è stata aggiornata”;



The screenshot shows a dialog box titled "Avviso" with a close button (X) in the top right corner. Inside the dialog, there is a label "Inserire il PIN" followed by a text input field containing seven dots. Below the input field, there are two buttons: "Annulla" and "Firma". The "Firma" button is highlighted with a red rectangular border.



The screenshot displays a web interface with a green notification bar at the top containing the text "La scheda è stata aggiornata", which is highlighted with a red border. Below this, a white box contains the text "Scheda conclusa • vedi dettagli" with a blue arrow pointing to a "Cliccare per visualizzare i dettagli della movimentazione" callout box. The interface includes three tabs: "Area Movimentazione Produttore", "Area Movimentazione Trasportatore", and "Area Movimentazione Destinazione". A "Tratta 1" tab is active. Navigation buttons "< Precedente" and "Successivo >" are present, along with "Modifica" and "Scarica Scheda" buttons. At the bottom, the text "Sezione 1 - Identificativo scheda" is visible.