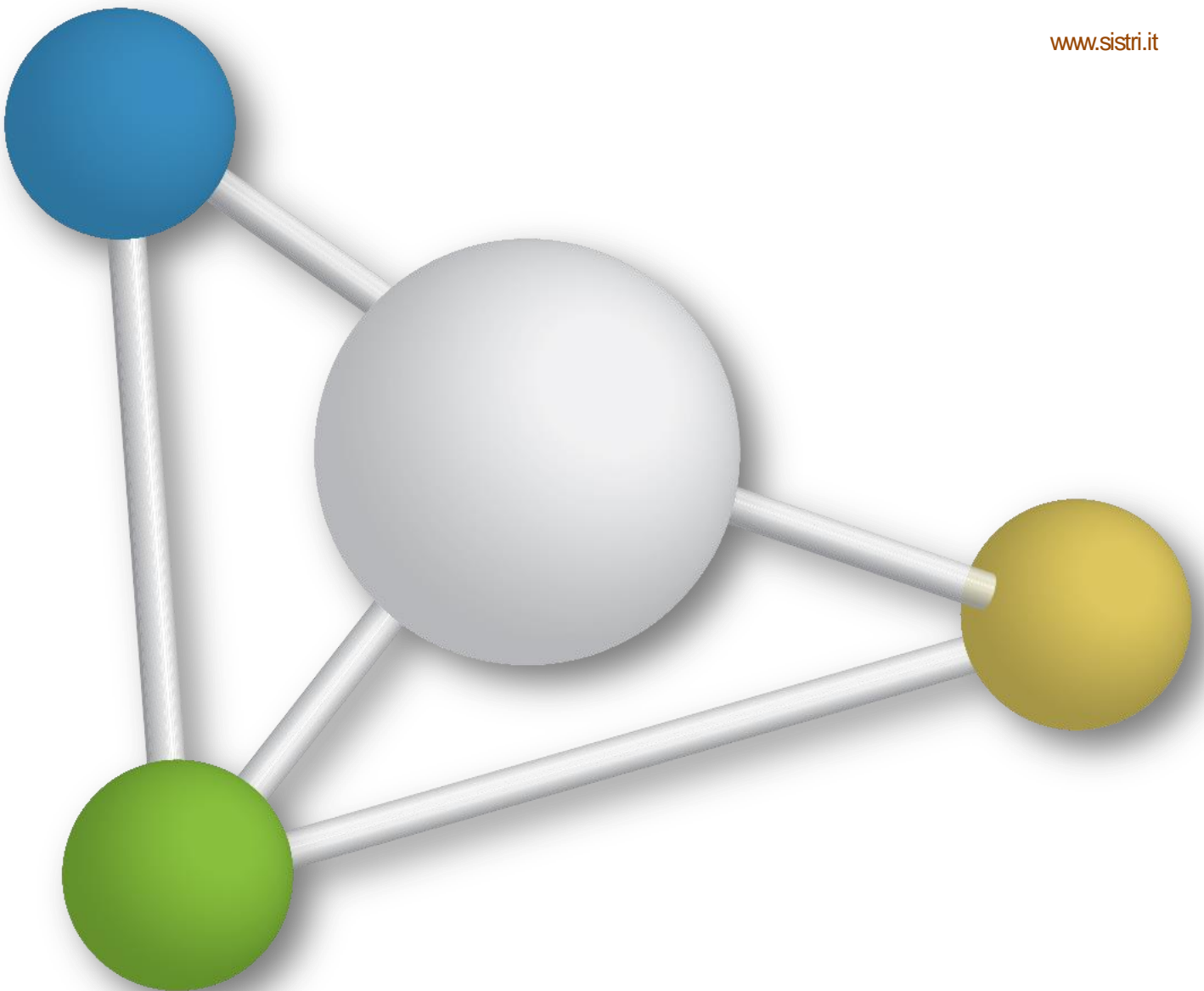


CASO D'USO: GESTIONE RIFIUTI RESPINTI

Versione del 19 settembre 2018

www.sistri.it



SOMMARIO

GESTIONE DEI RIFIUTI RESPINTI	3
COMPILAZIONE SCHEDA DI MOVIMENTAZIONE – AREA DESTINATARIO	4
MOVIMENTAZIONE RESPINTA – PARZIALMENTE ACCETTATA ANNULLAMENTO REGISTRAZIONE DI SCARICO DEL PRODUTTORE	8
MOVIMENTAZIONE RESPINTA – PARZIALMENTE ACCETTATA ANNULLAMENTO REGISTRAZIONE DI CARICO DEL PRODUTTORE	10
GESTIONE DEI RIFIUTI RESPINTI – NUOVA REGISTRAZIONE CRONOLOGICA DI CARICO DEL PRODUTTORE	11
GESTIONE DEI RIFIUTI RESPINTI – SCHEDA DI MOVIMENTAZIONE DEL PRODUTTORE PER RICONSEGNA DEL RIFIUTO	14
GESTIONE DEI RIFIUTI RESPINTI – SCHEDA DI MOVIMENTAZIONE DEL PRODUTTORE VERSO ALTRO DESTINATARIO	19

GESTIONE DEI RIFIUTI RESPINTI

In fase di compilazione della sezione di propria competenza della Scheda di movimentazione, il Destinatario può indicare, direttamente oppure a seguito di verifica analitica, uno dei seguenti esiti:

- ★ Rifiuto accettato;
- ★ Rifiuto parzialmente accettato;
- ★ Rifiuto respinto.

In particolare, nel momento in cui il Destinatario determina l'esito della movimentazione attraverso la compilazione e firma della Scheda di Movimentazione nella sezione di propria competenza, il Sistema invia automaticamente al Produttore una mail PEC di notifica recante tutte le informazioni relative alla movimentazione e, quindi, all'esito della stessa.

Nel seguito del presente documento sono illustrate le azioni che, a partire dall'esito della movimentazione indicato dal Destinatario, in particolare "Rifiuto parzialmente accettato" e "Rifiuto respinto", il Produttore è tenuto ad effettuare per la corretta gestione operativa di tale fattispecie.

Nei casi di "Rifiuto parzialmente accettato" e "Rifiuto respinto", il Produttore può optare per il rientro presso la propria sede o la movimentazione verso altro destinatario dei rifiuti respinti, ovvero del quantitativo non accettato.

Ai fini della tracciabilità deve essere sempre generata una nuova Scheda di movimentazione indicando, in aggiunta ai dati richiesti per la procedura ordinaria, le informazioni relative alla collocazione in cui sono situati i rifiuti respinti.

Il Produttore definisce pertanto i termini della nuova movimentazione individuando il Trasportatore (il medesimo o altro Trasportatore) e la nuova destinazione del rifiuto respinto (rientro presso la propria sede oppure altro Destinatario).

Per ulteriori dettagli consultare il paragrafo "Respingimento del rifiuto" del Manuale Operativo.

COMPILAZIONE SCHEDA DI MOVIMENTAZIONE – AREA DESTINATARIO

Selezionare il collegamento “Schede Destinatario – Schede da compilare”;

Area Movimentazione

Movimentazioni
 Schede da collegare al Registro
 Schede Produttore • Compila nuova scheda
 Schede Produttore • Schede compilate
Schede Destinatario • Schede da compilare
 Schede Destinatario • Schede compilate
 Compila altre Schede SISTRI
 Moduli in bianco per Schede SISTRI

Effettuare una ricerca tramite l'apposita maschera oppure selezionare direttamente il profilo interessato tramite l'apposito menù a tendina, selezionare la scheda compilata dal Produttore e premere il tasto “Nuova Scheda” per avviare il processo di compilazione guidata della Scheda SISTRI;

Ricerca schede destinatario da compilare

Identificativo scheda : -SISTRI

Ricerca per caratteristiche del rifiuto

Ricerca per informazioni sulla scheda

Data emissione da : 31/12/2010 00:00 a :

Data pianificata da : a :

Ricerca per produttore

Ricerca per trasportatore

Ricerca per mezzo di trasporto

Risultati per pagina : 10

+
-
+
+
+

Cancella
Avvia ricerca
Ricerca storica

Risultati ricerca

Compila selezionate: GESTORI - IMPIANTO DI DISCARICA Nuova scheda

Tasto per avviare il processo di compilazione della scheda selezionata

ID - Serie	Data emissione	CER	Quantità (Kg)	Volume (Mc)	Produttore	Trasportatore	Data pianificata	Targa o Id veicolo
<input type="checkbox"/> 0000200437580-SISTRI	17/09/2012 17:12	12.01.02		30	####TEST STEFANO####	####TEST_TEST-TTRA IACONA	18/09/2012 00:00	DV600FH
<input type="checkbox"/> 0000001352642-SISTRI	13/04/2012 13:38	11.01.05*	22		####TEST_TEST-TTRA IACONA	####TEST SISTRI W		
<input type="checkbox"/> 0000001342965-SISTRI	27/02/2012 18:42	15.01.04		2	PROD NON ISCRITTO 1	####TEST SISTRI W	28/02/2012 00:00	UPD012

Tasto per avviare la ricerca sulla base dei parametri inseriti

Selezionare la scheda da compilare

NOTA: Il tasto “Ricerca storica” consente di effettuare ricerche all’interno dell’archivio storico SISTRI. I documenti restituiti, sulla base dei criteri di ricerca impostati, possono essere esclusivamente consultati e, pertanto, non modificabili.

★ Selezionare la Scheda SISTRI compilata dal Produttore premendo il tasto “Seleziona”;

Compilazione Guidata Schede SISTRI - Impianto di recupero / smaltimento di rifiuti anche mobile

Schede compilate del Produttore

Azioni	ID - Serie	Data	CER	Kg	Produttore	Trasportatore
<input type="button" value="Seleziona"/>	0000001151495-SISTRI	15/12/2011	13.02.04*	250	PRODUZIONE RIFIUTI SPA	SPEDIMAR - S.R.L. SPEDIZIONIERI MARITTIMI RIUNITI
<input type="button" value="Seleziona"/>	0000001151494-SISTRI	15/12/2011	16.01.04*	10	PRODUZIONE RIFIUTI SPA	ECO TRASPORTI SRL
<input type="button" value="Seleziona"/>	0000001151493-SISTRI	15/12/2011	16.01.04*	0,000002	PRODUZIONE RIFIUTI SPA	ECO TRASPORTI SRL
<input type="button" value="Seleziona"/>	0000001151492-SISTRI	15/12/2011	16.01.10*	11	PRODUZIONE RIFIUTI SPA	ECO TRASPORTI SRL

★ Il campo relativo alla “Persona Da Contattare” viene alimentato automaticamente dal sistema con i dati del delegato, tuttavia è possibile modificare tali informazioni e procedere tramite il tasto “Avanti”;

Compilazione Guidata Schede SISTRI - Impianto di recupero / smaltimento di rifiuti anche mobile

Identificativo

Numero identificativo: 0000001151530

Impianto

* Cognome:

* Nome:

Telefono:

Email:

* I campi contrassegnati con un asterisco sono obbligatori

★ Selezionare l'esito della spedizione tramite il menù a tendina;

NOTA: Il campo “Data conclusione processo” viene compilato in automatico dal sistema tuttavia è possibile indicare data e ora, se diverse da quelle correnti, nel caso di rifiuti conferiti utilizzando la procedura con utilizzo non contestuale dei dispositivi, ovvero in un momento antecedente la compilazione stessa.

★ Compilare le sezioni relative a “Intermediario/Commerciante senza detenzione”, “Consorzio per il riciclaggio ed il recupero” e “Annotazioni”, se necessario, procedendo tramite il tasto “Avanti” altrimenti premere il tasto “Riepilogo” per accedere direttamente all’ultima finale;

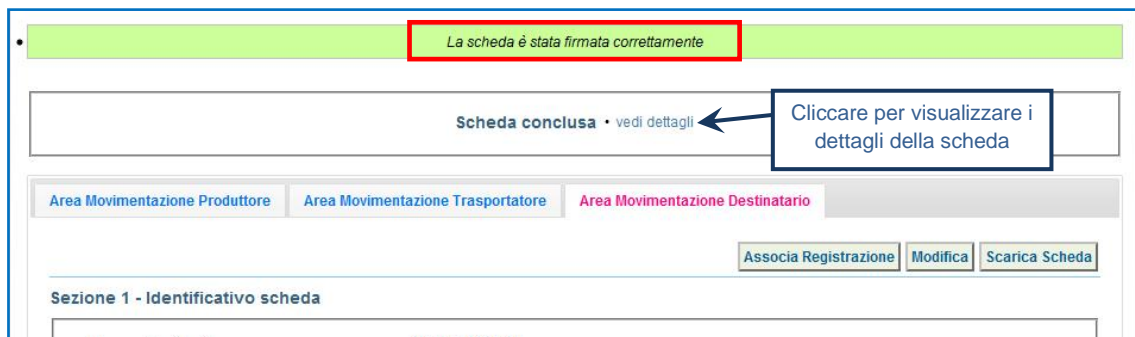
★ Giunti alla fase di “Riepilogo”, occorre salvare la Scheda SISTRI tramite il tasto “Salva”;

★ A salvataggio avvenuto è possibile avviare il processo di firma mediante il tasto “Firma”;

- ★ Validare il processo di firma tramite il tasto “Sì”;



- ★ Digitare il PIN, premere il tasto “Firma” e attendere il messaggio “La scheda è stata firmata correttamente”;

- ★ Selezionando il collegamento “vedi dettagli” vengono evidenziati la data e l’esito della conclusione;



- ★ Il delegato dell’impianto stampa la copia cartacea recante l’esito della spedizione e la consegna al trasportatore che può lasciare immediatamente l’impianto.

NOTA: Alla firma della Scheda di Movimentazione da parte del Destinatario, il Sistema invia in automatico al Produttore una mail PEC di notifica recante tutte le informazioni relative alla movimentazione e, quindi, all’esito della stessa.

MOVIMENTAZIONE RESPINTA – PARZIALMENTE ACCETTATA
ANNULLAMENTO REGISTRAZIONE DI SCARICO DEL PRODUTTORE

ATTENZIONE: Le azioni illustrate nel presente paragrafo sono necessarie solo nel caso in cui, il Produttore dei rifiuti respinti, ovvero parzialmente accettati, abbia provveduto ad effettuare lo scarico degli stessi prima della compilazione della Scheda di Movimentazione da parte del Destinatario.

Selezionare il collegamento “Visualizza Registri”;

Area Registro Cronologico

[Visualizza Registri](#)
Nuova Registrazione Cronologica
Visualizza Registrazioni Da Firmare

Area Trasporti

Area Conducente

Cliccare sul codice del registro per visualizzare l'elenco delle registrazioni;

Elenco Registri Cronologici			
Codice Registro	Descrizione	Tipologia	Attività
GCC-1045831	TERNI	CONCESSIONARIO/GESTORE CASE COSTRUTTRICIA/AUTOMERCATO	CONCESSIONARIO/GESTORE CASE COSTRUTTRICIA/AUTOMERCATO
PRD-5790	CAMBIO DESCRIZIONE ALIAS	PRODUTTORE/DETTENTORE RIFIUTI SPECIALI	PRODUTTORI-DETTENTORI DI RIFIUTI SPECIALI

Effettuare la ricerca mediante l'apposita maschera e, dalla lista dei risultati, selezionare la registrazione di scarico da annullare cliccando sul codice di riferimento;

Lista delle registrazioni cronologiche - PRODUTTORE/DETTENTORE RIFIUTI SPECIALI

[Torna all'elenco dei registri](#) [Cerca in questa lista](#) [Esporta la lista](#) [Nuovo CARICO](#) [Nuovo SCARICO](#)

Dettagli registro cronologico

Tipo: PRODUTTORE/DETTENTORE RIFIUTI SPECIALI
Attività / Descrizione: PRODUTTORI-DETTENTORI DI RIFIUTI SPECIALI - CAMBIO DESCRIZIONE ALIAS
Codice Registro: PRD-5790

Codice	Data registrazione	Data ultima modifica	Stato	Tipo	CER	Stato fisico	Quantità (Kg)	Scheda	Note
R.2011.0000001657	15/12/2011 15:03	15/12/2011 15:13	FIRMATA	SCARICO	13.02.04*	5 - Liquidi	100		
R.2011.0000001656	15/12/2011 13:18	15/12/2011 13:18	FIRMATA	CARICO	13.02.04*	5 - Liquidi	100		
R.2011.0000001655	14/12/2011 11:54	14/12/2011 11:54	FIRMATA	CARICO	10.01.09*	6 - Gassosi	42		
R.2011.0000001654	14/12/2011 11:01	14/12/2011 11:01	FIRMATA	SCARICO	10.01.04*	4 - Fangosi	0,000002	Apri	

Premere il tasto “Annulla Registrazione”;

Dettagli della Registrazione Cronologica

[Torna all'elenco delle registrazioni](#) [Crea Registrazione di scarico](#) [Annulla Registrazione](#) [Documento Registrazione](#)

Dettagli registro cronologico

Tipo: PRODUTTORE/DETTENTORE RIFIUTI SPECIALI

- ★ Selezionare la causale dell'annullamento tramite il menù a tendina, descrivere la causale nell'apposito campo e premere il tasto "Conferma e firma";

Sei sicuro di voler annullare la registrazione?

Causale:

* Causale annullamento:

Errore materiale

Cambio del destinatario durante il trasporto

Errore materiale

Movimentazione accettata parzialmente

Movimentazione respinta

Campo per la descrizione della causale di annullamento

Chiudi Conferma e firma

NOTA: In caso di rifiuti parzialmente accettati è necessario selezionare la causale di annullamento "Movimentazione accettata parzialmente".

- ★ Digitare il PIN, premere il tasto "Firma" e attendere il messaggio "Registrazione annullata";

Avviso

Inserire il PIN

Annulla Firma

Dettagli della Registrazione Cronologica

Torna all'elenco delle registrazioni Documento Registrazione

Registrazione annullata

Questa registrazione è annullata

Dettagli registro cronologico

MOVIMENTAZIONE RESPINTA – PARZIALMENTE ACCETTATA
ANNULLAMENTO REGISTRAZIONE DI CARICO DEL PRODUTTORE

Selezionare il collegamento “Visualizza Registri”;

Area Registro Cronologico

Visualizza Registri
Nuova Registrazione Cronologica
Visualizza Registros Da Firmare

Area Trasporti

Area Conducente

Premere il tasto “Seleziona” per visualizzare tutte le registrazioni;

Elenco Registri Cronologici			
Codice Registro	Descrizione	Tipologia	Attività
GCC-1045831	TERNI	CONCESSIONARIO/GESTORE CASE COSTRUTTRICIA/AUTOMERCATO	CONCESSIONARIO/GESTORE CASE COSTRUTTRICIA/AUTOMERCATO
PRD-5790	CAMBIO DESCRIZIONE ALIAS	PRODUTTORE/DETENTORE RIFIUTI SPECIALI	PRODUTTORI-DETENTORI DI RIFIUTI SPECIALI

Effettuare la ricerca mediante l'apposita maschera e, dalla lista dei risultati, selezionare il codice corrispondente alla registrazione di carico che si intende annullare;

Lista delle registrazioni cronologiche - PRODUTTORE/DETENTORE RIFIUTI SPECIALI

Dettagli registro cronologico

Tipo: PRODUTTORE/DETENTORE RIFIUTI SPECIALI

Attività / Descrizione: PRODUTTORI-DETENTORI DI RIFIUTI SPECIALI - CAMBIO DESCRIZIONE ALIAS

Codice Registro: PRD-5790

Codice	Data registrazione	Data ultima modifica	Stato	Tipo	CER	Stato fisico	Quantità (Kg)	Scheda	Note
R.2011.0000001657	15/12/2011 15:03	15/12/2011 15:13	FIRMATA	SCARICO	13.02.04*	5 - Liquidi	100		
R.2011.0000001656	15/12/2011 13:18	15/12/2011 13:18	FIRMATA	CARICO	13.02.04*	5 - Liquidi	100		
R.2011.0000001655	14/12/2011 11:54	14/12/2011 11:54	FIRMATA	CARICO	10.01.09*	6 - Gassosi	42		
R.2011.0000001654	14/12/2011 11:01	14/12/2011 11:01	FIRMATA	SCARICO	10.01.04*	4 - Fangosi	0,000002	<input type="button" value="Apri"/>	

Procedere, pertanto, con l'annullamento della registrazione di carico seguendo le medesima modalità illustrate nel paragrafo relativo all'annullamento di una registrazione di scarico.

ATTENZIONE: In caso di rifiuti parzialmente accettati non è necessario provvedere all'annullamento della Registrazione Cronologica di Carico. Il Produttore, infatti, è tenuto ad effettuare l'Associazione della Scheda al Registro Cronologico (Scarico dei rifiuti) relativamente alla quantità accettata dal Destinatario e a modificare la Registrazione Cronologica di Carico riducendola della quantità di rifiuto non accettata.

GESTIONE DEI RIFIUTI RESPINTI – NUOVA REGISTRAZIONE CRONOLOGICA DI CARICO DEL PRODUTTORE

Nel seguito del presente paragrafo viene illustrata la procedura prevista in caso di rientro dei rifiuti respinti presso la sede del Produttore.

In tal caso il Produttore provvede ad effettuare, successivamente alle azioni descritte nei paragrafi precedenti, una Nuova Registrazione Cronologica di CARICO relativa ai rifiuti respinti, ovvero alla quantità non accettata (accettazione parziale), indicando la posizione degli stessi in corrispondenza della sede del Destinatario che li ha respinti, ovvero accettato parzialmente.

Per quanto concerne la compilazione della Scheda di Movimentazione relativa alla gestione dei rifiuti respinti, ovvero accettati parzialmente, si rimanda al paragrafo successivo.

★ Selezionare il collegamento “Nuova Registrazione Cronologica”;



Area Registro Cronologico

- Visualizza Registri
- Nuova Registrazione Cronologica**
- Visualizza Registrazioni Da Firmare

Area Trasporti

- Area Conducente

★ Premere il tasto “Nuovo CARICO”;

Scelta del registro cronologico

Operazioni		Codice Registro	Descrizione	Tipologia	Attività
Nuovo CARICO	Nuovo SCARICO	GCC-1045831	TERNI	CONCESSIONARIO/GESTORE CASE COSTRUTTRICI/AUTOMERCATO	CONCESSIONARIO/GESTORE CASE COSTRUTTRICI/AUTOMERCATO
Nuovo CARICO	Nuovo SCARICO	PRD-5790	CAMBIO DESCRIZIONE ALIAS	PRODUTTORE/DETENTORE RIFIUTI SPECIALI	PRODUTTORI-DETENTORI DI RIFIUTI SPECIALI

★ Selezionare la causale “Rifiuto fuori sito – specificare l’attività nel campo annotazioni se diversa da quelle in elenco” dall’apposito menù a tendina;

Compilazione guidata registrazione - Produttore / Detentore rifiuti speciali - CARICO

Dettagli registro cronologico

Tipo: PRODUTTORE/DETENTORE RIFIUTI SPECIALI

Attività / Descrizione: PRODUTTORI-DETENTORI DI RIFIUTI SPECIALI - CAMBIO DESCRIZIONE ALIAS

Codice Registro: PRD-5790

Causale registrazione:

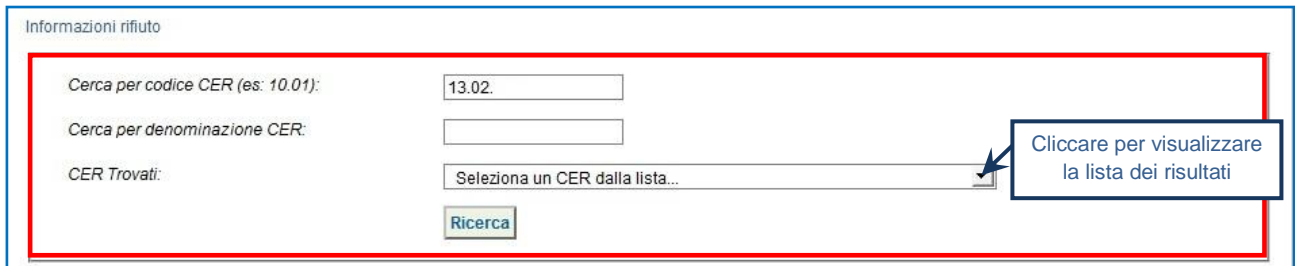
- Procedura ordinaria
- Procedura ordinaria**
- Registrazione giacenza per avvio utilizzo SISTRI
- Rettifica giacenza
- Riconsegna rifiuto respinto
- Rifiuti fuori sito - abbancamento veicoli presso area proprietà di terzi (specificare il proprietario dell'area nel campo annotazioni)
- Rifiuti fuori sito - cantieri sotto i 6 mesi
- Rifiuti fuori sito - manutenzione
- Rifiuti fuori sito - manutenzione delle reti
- Rifiuti fuori sito - specificare l'attività nel campo annotazioni se diversa da quelle in elenco**

Informazioni rifiuto

Cerca per codice CER (es: 10.01):

Cerca per denominazione CER:

- ★ Digitare il codice CER da ricercare, o una porzione di esso, nell'apposito campo e, tramite il tasto "Ricerca", selezionare il CER dalla lista dei risultati mediante il menù a tendina (la ricerca del codice CER può essere effettuata anche per denominazione o porzione di essa);



Informazioni rifiuto

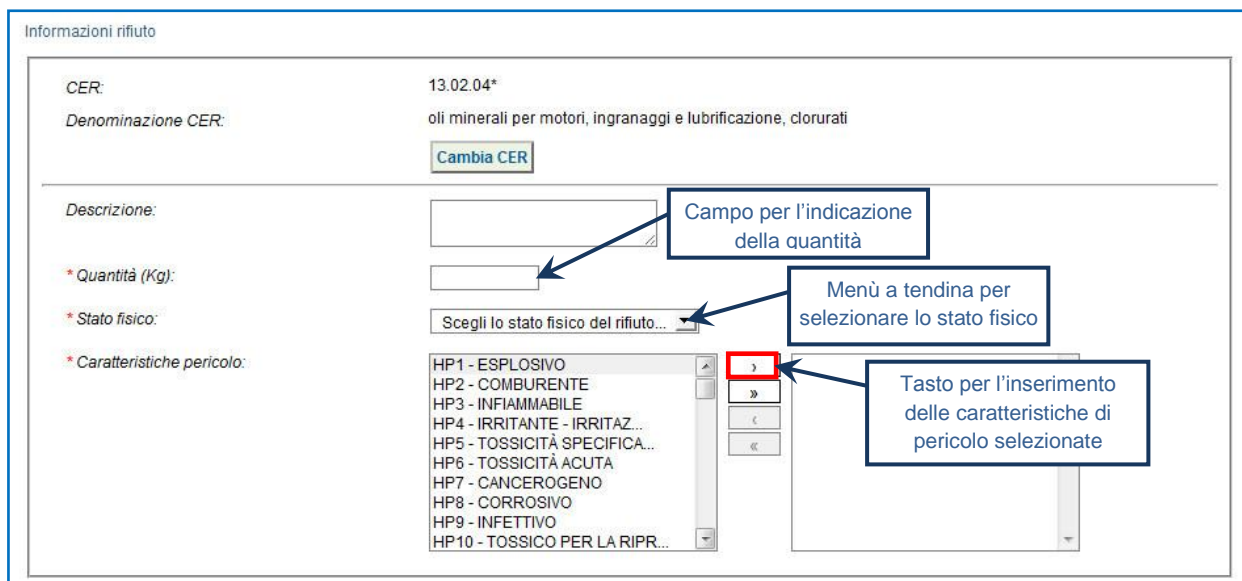
Cerca per codice CER (es: 10.01):

Cerca per denominazione CER:

CER Trovati:

Cliccare per visualizzare la lista dei risultati

- ★ Compilare i campi obbligatori, contrassegnati da un asterisco rosso, relativi a "Quantità", "Stato fisico" e "Caratteristiche pericolo";



Informazioni rifiuto

CER: 13.02.04*

Denominazione CER: oli minerali per motori, ingranaggi e lubrificazione, clorurati

Descrizione:

* Quantità (Kg):

* Stato fisico:

* Caratteristiche pericolo:

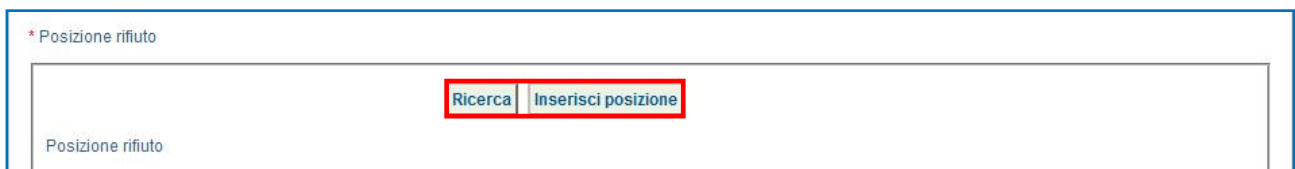
- HP1 - ESPLOSIVO
- HP2 - COMBURENTE
- HP3 - INFIAMMABILE
- HP4 - IRRITANTE - IRRITAZ...
- HP5 - TOSSICITÀ SPECIFICA...
- HP6 - TOSSICITÀ ACUTA
- HP7 - CANCEROGENO
- HP8 - CORROSIVO
- HP9 - INFETTIVO
- HP10 - TOSSICO PER LA RIPR...

Campo per l'indicazione della quantità

Menù a tendina per selezionare lo stato fisico

Tasto per l'inserimento delle caratteristiche di pericolo selezionate

- ★ Indicare la sede del Destinatario presso il quale si trovano i rifiuti respinti tramite gli appositi tasti "Ricerca" o "Inserisci posizione";



* Posizione rifiuto

Posizione rifiuto

- ★ Indicare nel campo annotazioni che si tratta di un rifiuto respinto, premere il tasto "Salva" e attendere il messaggio "Registrazione salvata";



Annotazioni

Annotazioni (max. 4000 caratteri):

* I campi contrassegnati con un asterisco sono obbligatori

★ Premere il tasto “Firma” per firmare la registrazione;

Dettagli della Registrazione Cronologica

[Torna all'elenco delle registrazioni](#)

[Elimina](#) [Modifica](#)

• Registrazione salvata

Questa registrazione NON è firmata e non fa ancora parte del registro
 Puoi firmare questa registrazione adesso Firma

★ Verificare i dati inseriti e validare la firma mediante il tasto “Sì”;

Provincia: RM
 Comune: MONTEROTONDO

Annotazioni

Annotazioni:

[No](#) Sì

★ Digitare il PIN, premere il tasto “Firma” e attendere il messaggio “La registrazione è stata firmata correttamente”;

Avviso ✕

Inserire il PIN

[Annulla](#) Firma

Dettagli della Registrazione Cronologica

[Torna all'elenco delle registrazioni](#)

[Crea Registrazione di scarico](#) [Annulla Registrazione](#) [Documento Registrazione](#)

• La registrazione è stata firmata correttamente

Dettagli registro cronologico

Tipo: PRODUTTORE/DETENTORE RIFIUTI SPECIALI
 Attività / Descrizione: PRODUTTORI-DETENTORI DI RIFIUTI SPECIALI - CAMBIO DESCRIZIONE ALIAS
 Codice Registro: PRD-5790

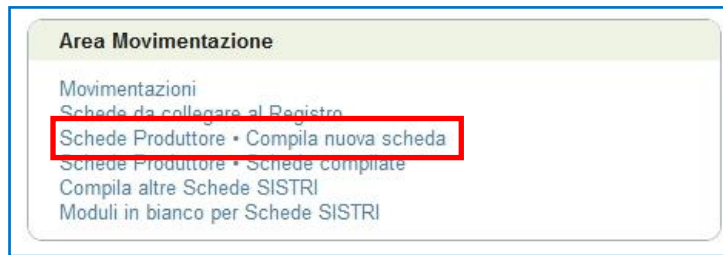
Informazioni registrazione

ATTENZIONE: In caso di rifiuti parzialmente accettati, il Produttore provvede ad effettuare una Nuova Registrazione Cronologica di Carico per la sola quantità di rifiuto non accettata dal Destinatario.

GESTIONE DEI RIFIUTI RESPINTI – SCHEDA DI MOVIMENTAZIONE DEL PRODUTTORE PER RICONSEGNA DEL RIFIUTO

Successivamente alla compilazione di una Nuova Registrazione Cronologica di CARICO, effettuata secondo le modalità descritte nel precedente paragrafo, il Produttore provvede alla compilazione e firma di una nuova Scheda di Movimentazione per la riconsegna dei rifiuti respinti dalla sede del Destinatario alla propria.

★ Selezionare il collegamento “Schede Produttore – Compila nuova scheda”;



★ Premere il tasto “Nuova scheda per...” e selezionare la voce “Riconsegna rifiuto respinto”;



★ I campi relativi alla “Persona Da Contattare” vengono alimentati automaticamente dal sistema con i dati del delegato tuttavia è possibile modificare tali informazioni e procedere tramite il tasto “Avanti”;

Compilazione Guidata Schede SISTRI - Produttore / Detentore rifiuti speciali

Causale creazione: Riconsegna rifiuto respinto

Informazioni rifiuto Altre informazioni sul rifiuto Trasportatore Destinatario Intermediario / Commerciante senza detenzione Consorzio per il riciclaggio ed il recupero Annotazioni Riepilogo

Azienda

Persona Da Contattare


* Cognome:

* Nome:

Telefono:

Email:

* I campi contrassegnati con un asterisco sono obbligatori


 Selezionare il rifiuto tra quelli risultanti in giacenza, con posizione rifiuto corrispondente alla sede del Destinatario, mediante l'apposito menù a tendina;

Compilazione Guidata Schede SISTRI - Produttore / Detentore rifiuti speciali
Causale creazione: Riconsegna rifiuto respinto

Anagrafica Produttore | **Informazioni rifiuto** | Altre informazioni sul rifiuto | Trasportatore | Destinatario | Intermediario / Commerciante senza detenzione | Consorzio per il riciclaggio ed il recupero | Annotazioni | Riepilogo

Selezionare il rifiuto tra quelli risultanti in giacenza

Cliccare per visualizzare l'elenco dei rifiuti in giacenza

Oppure compila manualmente

Informazioni rifiuto

Cerca per codice CER (es: 10.01):
 Cerca per denominazione CER:

* I campi contrassegnati con un asterisco sono obbligatori


 Compilare il campo relativo alla quantità da movimentare e procedere tramite il tasto "Avanti";

Informazioni rifiuto

CER: 13.02.04*
 Denominazione CER: oli minerali per motori, ingranaggi e lubrificazione, clorurati

Descrizione:

Verifica il peso a destino?

* Quantità (Kg):

Volume (mc):

* Stato fisico: 3 - Visciosi o sciropposi

* Caratteristiche pericolo:

HP1 - ESPLOSIVO HP3 - INFIAMMABILE HP4 - IRRITANTE - IRRITAZ... HP5 - TOSSICITÀ SPECIFICA... HP6 - TOSSICITÀ ACUTA HP7 - CANCEROGENO HP8 - CORROSIVO HP9 - INFETTIVO HP10 - TOSSICO PER LA RIPR... HP11 - MUTAGENO	<input type="button" value=">"/> <input type="button" value="»"/> <input type="button" value="<"/> <input type="button" value="«"/>	HP2 - COMBURENTE
---	--	------------------

★ Compilare i campi obbligatori e procedere tramite il tasto “Avanti”;

Compilazione Guidata Schede SISTRI - Produttore / Detentore rifiuti speciali
Causale creazione: **Riconsegna rifiuto respinto**

Anagrafica Produttore | Informazioni rifiuto | **Altre informazioni sul rifiuto** | Trasportatore | Destinatario | Intermediario / Committente senza detenzione | Consorzio per il riciclaggio ed il recupero | Annotazioni | Riepilogo

Altre Informazioni

* Numero colli: Campo per l'indicazione del numero dei colli

* Tipo imballaggio: Scegli... Menù a tendina per la selezione del tipo di imballaggio

* Operazioni impianto: Scegli un'operazione... Menù a tendina per la selezione dell'operazione impianto

Prescrizioni particolari?

Trasporto sottoposto a norma ADR?

Informazioni certificato analitico

Allega Documento Tasto per allegare il certificato analitico in formato pdf

Documenti allegati: Nessun documento allegato

* I campi contrassegnati con un asterisco sono obbligatori

Altre informazioni | **Trasportatore** | Destinatario | Intermediario / Committente senza detenzione | Consorzio per il riciclaggio ed il recupero | Annotazioni | Riepilogo

* Presenza Trasportatore

Scegli tra quelle selezionate di recente: Scegli... Menù a tendina per l'indicazione di aziende inserite di recente

oppure: **Aggiungi da ricerca in anagrafica SISTRI**

* I campi contrassegnati con un asterisco sono obbligatori

★ Indicare l’Azienda di Trasporto selezionandola dal menù a tendina e premendo il tasto “Aggiungi” oppure, manualmente, mediante il tasto “Aggiungi da ricerca in anagrafica SISTRI”;

Compilazione Guidata Schede SISTRI - Produttore / Detentore rifiuti speciali
Causale creazione: **Riconsegna rifiuto respinto**

Anagrafica Produttore | Informazioni rifiuto | Altre informazioni sul rifiuto | **Trasportatore** | Destinatario | Intermediario / Committente senza detenzione | Consorzio per il riciclaggio ed il recupero | Annotazioni | Riepilogo

* Presenza Trasportatore

Scegli tra quelle selezionate di recente: Scegli... Menù a tendina per l'indicazione di aziende inserite di recente

oppure: **Aggiungi da ricerca in anagrafica SISTRI**

* I campi contrassegnati con un asterisco sono obbligatori

★ Validare il processo di firma tramite il tasto “Sì”;

Area Movimentazione Produttore | Area Movimentazione Trasportatore | Area Movimentazione Destinatario

Sei sicuro di voler firmare la scheda?
Visualizza scheda (dati non validi ai fini del trasporto)

No Sì

Modifica Elimina

Causale creazione: Riconsegna rifiuto respinto

Sezione 1 - Identificativo scheda

★ Digitare il PIN, premere il tasto “Firma” e attendere il messaggio “La scheda è stata firmata correttamente”;

Avviso

Inserire il PIN

Annulla Firma

La scheda è stata firmata correttamente

Area Movimentazione Produttore | Area Movimentazione Trasportatore | Area Movimentazione Destinatario

Modifica Annulla

Causale creazione: Riconsegna rifiuto respinto

Sezione 1 - Identificativo scheda

NOTA: In caso di temporanea indisponibilità dei mezzi informatici del Produttore, la compilazione della Scheda per la riconsegna dei rifiuti, può essere effettuata anche dal Destinatario stesso per conto del Produttore selezionando la causale “Riconsegna rifiuto respinto”.

★ Alla ricezione del rifiuto respinto il Produttore deve aprire la Scheda SISTRI utilizzata per la riconsegna del rifiuto respinto e, accedendo in modifica, indicare la data di conclusione processo e premere il tasto “Salva e Firma”.

Conclusioni del processo

Data conclusione processo (da utilizzare solo in caso di respingimento):

Funzione calendario attivabile tramite click

Annotazioni

Annotazioni (max. 4000 caratteri):

* I campi contrassegnati con un asterisco sono obbligatori

Salva e Firma

GESTIONE DEI RIFIUTI RESPINTI – SCHEDA DI MOVIMENTAZIONE DEL PRODUTTORE VERSO ALTRO DESTINATARIO

Nel caso in cui il Produttore dei rifiuti respinti, ovvero parzialmente accettati, intenda movimentare gli stessi verso un altro Destinatario, fermo restando quanto illustrato nei precedenti paragrafi (cfr. Annullamento Registrazione di Scarico del Produttore - Annullamento Registrazione di Carico del Produttore - Nuova Registrazione di Carico del Produttore), la compilazione della Scheda di Movimentazione dalla sede del soggetto che li ha respinti al nuovo Destinatario avviene secondo le modalità previste per la procedura ordinaria.

In particolare, il Produttore è tenuto a:

- ★ annullare e firmare la registrazione di scarico nel Registro Cronologico – qualora abbia già provveduto ad effettuare la associazione della scheda al registro – selezionando l'apposita causale (“Movimentazione respinta”) ed indicandone le motivazioni nel campo “Causale annullamento”;
- ★ annullare e firmare la registrazione di carico nel Registro Cronologico selezionando l'apposita causale (“Movimentazione respinta”) e indicandone le motivazioni nel campo “Causale annullamento”;
- ★ compilare e firmare una nuova registrazione di carico del rifiuto respinto selezionando l'apposita causale (“Rifiuto fuori sito – specificare l'attività nel campo annotazioni se diversa da quelle in elenco”), indicando la posizione del rifiuto e riportando nel campo annotazioni che si tratta di un rifiuto respinto;
- ★ compilare e firmare una nuova Scheda Movimentazione sezione produttore selezionando, tra i rifiuti in giacenza, quelli con posizione corrispondente alla sede del soggetto che li ha respinti ed inserendo i riferimenti del trasportatore e del nuovo destinatario;
- ★ associare la scheda al registro e firmare la registrazione di scarico secondo le modalità previste per il caso generale.